

# STIGA



# Produktsortiment 2024





## Über uns

STIGA wurde 1934 von Stig Hjelmquist in Schweden gegründet. Als leidenschaftlicher Unternehmer begann er mit der Entwicklung von Werkzeugen und Hilfsmitteln für Outdoor-Abenteuer und Arbeiten im Freien – von der Campingausrüstung bis zum Rasenmäher. Sein leidenschaftliches Bemühen um innovative Lösungen inspiriert uns bis heute.


Nach fast 90 Jahren ist STIGA heute führender Entwickler und Produzent einer großen Palette motorbetriebener Gartengeräte, die in ganz Europa und darüber hinaus vertrieben werden.

## Unsere Tätigkeiten

Unsere Techniker mit grünem Daumen entwickeln voller Stolz Produkte, die Gartenarbeiten revolutionieren. Sie werden nach höchsten Standards entwickelt und produziert. Entwickelt für maximale Leistung. Ausgeführt für lange Lebensdauer. Dadurch ist komplexe Technologie erfreulich einfach zu nutzen und instand zu halten.

Denn tief in uns haben wir den Wunsch, dass alle Gärtnerinnen und Gärtner ihren Kontakt mit der Natur im Freien finden und ihr kleines oder großes Stückchen Planet hegen und pflegen.





## Unsere Vorgehensweise

Für uns gehören Logik und Magie zusammen. Wir kombinieren technisches Fachwissen und Know-how mit fortschrittlichem Design und mit Funktionen, mit denen das Gärtnern Freude macht.

Das ist aber längst nicht alles.

Kühle Rationalität ergänzen wir um menschliche Wärme, Tiefe und Emotion. Wir bringen die erforderliche Vorstellungskraft mit, um das Erwartbare zu übertreffen. Im Rahmen unserer Ethik der Pflege und Harmonie unterstützen wir Natur, anstatt sie zu beschneiden und zu kontrollieren.

Diese Kombination aus Öko und Logisch, Vorstellungskraft und Innovation hebt uns von der Konkurrenz ab.



“

Wir glauben ...

An die Kraft des Einfachen:

Komplexes intuitiv gestalten.

An große Sprünge, nicht an kleine Veränderungen.

An Fragen, nicht an Antworten.

Schließlich treibt uns die Neugier an.

Indem man die Regeln bricht und Konventionen herausfordert  
und im Einklang mit der Natur arbeitet.

Indem man Menschen an erste Stelle setzt –  
und ihnen die Macht gibt, die sie brauchen,  
wann und wo sie sie brauchen.

Indem man den Mut hat, das Richtige zu tun –  
für unsere Mitarbeiter, Kunden und unseren Planeten.

Daran, dass mit weniger Aufwand, aber besserer Leistung  
mehr zu erreichen ist.

An die Macht von Logik und Rationalität.

An die Kraft von Vorstellungsvermögen und Magie.

An den Spaß und die abwechslungsreiche Freude der Gartenpflege.

Und vor allem die Gewissheit, dass, wenn du dich um den Planeten  
kümmerst, er sich um dich kümmern wird.

Wir sind Techniker mit grünem Daumen.

Wir sind STIGA.

”



# STIGA –Werte

## **Simplicity**

### **Wir machen es leicht**

Mit weniger Aufwand mehr erreichen. Herstellung zuverlässiger, praktischer, benutzerorientierter Produkte. Tools, die intuitiv sind und die tatsächlichen Bedürfnisse der Kunden erfüllen.

## **Togetherness**

### **Wir arbeiten zusammen**

Auf einem Fundament familiärer Werte. Eine paneuropäische Marke mit Offenheit, Inklusivität und Teamarbeit im Mittelpunkt.

## **Intuition**

### **Wir sind neugierig und denken weiter.**

Wir sind neugierig und ständig auf der Suche nach Verbesserungsmöglichkeiten. Unsere Visionen gehen in die Richtung von Werkzeugen, die reale Bedürfnisse befriedigen. Und die intuitiv sind.

## **Gentleness**

### **Wir entwickeln unsere Ansätze mit Rücksichtnahme.**

Wir stellen die Gärten und Gärtner in den Mittelpunkt. Wir gehen respektvoll mit der Natur und den Menschen um und wirken uns so positiv auf unseren Planeten aus.

## **Authenticity**

### **Wir halten uns an das, was wir sagen.**


Wir hören zu. Wir lernen. Wir kommunizieren unsere Produkte und unsere Marke ehrlich und transparent auf dem Markt. Keine Verschleierungen.





STIGA

# Energie- Technologien





## Bessere Akkutechnologie

### Entworfen, entwickelt und getestet von STIGA.

Entsprechend dem Industriestandard werden Akkus mit 300 Ladevorgängen bei 20 % des Praxis-Speisestroms getestet: Dies entspricht aber keinesfalls Praxisbedingungen. Unsere Techniker haben anspruchsvollere Tests

entwickelt, die belegen, dass STIGA-Akkus über längere Zeit mehr Leistung liefern. Vom Mähen bis zum Laubblasen: Unsere Akkus sind auch nach 750 Ladevorgängen noch voll einsatzbereit.

### Warum sind ePower-Akkus besser?

- Dank der hochdichten Akkuzellenstruktur sind unsere Zellen so konzipiert, dass sie im Laufe der Zeit und der zu allen Jahreszeiten die für Gartengeräte optimale Leistung liefern
- Damit das Risiko eines Kurzschlusses ausgeschlossen wird, sind die Akkuzellen sorgfältig voneinander getrennt, um so einen ausreichenden Luftstrom und eine ausreichende Kühlung zu ermöglichen
- Das Batteriemangement gleicht den Ladezustand der Zellen untereinander aus und sorgt so für höchste Akkueffizienz und Lebensdauer

### Kombinierbare ePower

20-V- und 48-V-Akkus, die in einer Vielzahl von Rasenmähern und Handgeräten eingesetzt werden können (Verfügbare Kapazitäten: von 2 Ah bis 7,5 Ah).

### Integrierte ePower

Akkus, die zusammen mit der Maschine, mit der sie ausgestattet sind, für die bestmögliche Leistung konzipiert und entwickelt wurden.





# Neu!

## 5 Jahre

# Garantieverlängerung

Wir haben absolutes Vertrauen in unsere ePower-Akkus und möchten, dass alle Kunden in den Genuss der Zuverlässigkeit und Qualität unserer Produkte kommen.

Aus diesem Grund bieten wir eine Garantieverlängerung von bis zu 5 Jahren auf alle STIGA-Produkte mit ePower-Akkus, sowohl für 48-V-Wechselakkus als auch für in die entsprechenden Maschinen integrierte\* Akkus.

\* gilt nicht für ePower-Baureihen 20 V und 2 x 20 V



### Wie funktioniert die Garantieverlängerung?

Die Garantieverlängerung ist nur möglich, wenn der Kunde:

- das Produkt zwischen **dem 1. September 2023** und **dem 31. Dezember 2024** bei einem autorisierten Händler erwirbt
- das Produkt innerhalb von 30 Tagen ab Kaufdatum auf der STIGA-Website registriert
- die jährliche Wartung bei einer autorisierten Servicestelle durchführen lässt

# ePower

## Kompatibilität

Von Handgeräten, über handgeführte Rasenmäher, bis zu großen Rasentraktoren, STIGA ePower treibt eine breite Palette von Geräten an.

Teilbare Akkus bedeuten, dass derselbe Akku für verschiedene Geräte verwendet werden kann.



Die 48 V ePower-Akkus sind kraftvoll, leistungsfähig und zuverlässig. Sie sind verwendbar für eine ganze Reihe von Gartengeräten und -maschinen und für lange und anspruchsvolle Arbeitseinsätze im Garten konzipiert.

- Flexibel
- Zuverlässig
- Schnell aufgeladen
- Erhältlich mit 2 Ah, 4 Ah, 5 Ah und 7,5 Ah



Unsere 20 V ePower-Akkus sind intelligent: Sie erkennen das Gerät, in dem sie eingesetzt werden und stellen die entsprechenden Arbeitsparameter automatisch ein, um sowohl die Laufzeit als auch die Lebensdauer des Akkus zu optimieren.

- Intelligent
- Sicher
- Fortschrittliches Temperaturmanagement
- Erhältlich mit 2 Ah und 4 Ah

### Neu in 2024!

Die neuen 2 x 20 V ePower-Akkus bringen noch mehr Power für die Gartenpflege!

Durch die Verdoppelung der Leistung werden auch fordernde Aufgaben mit Leichtigkeit gemeistert.

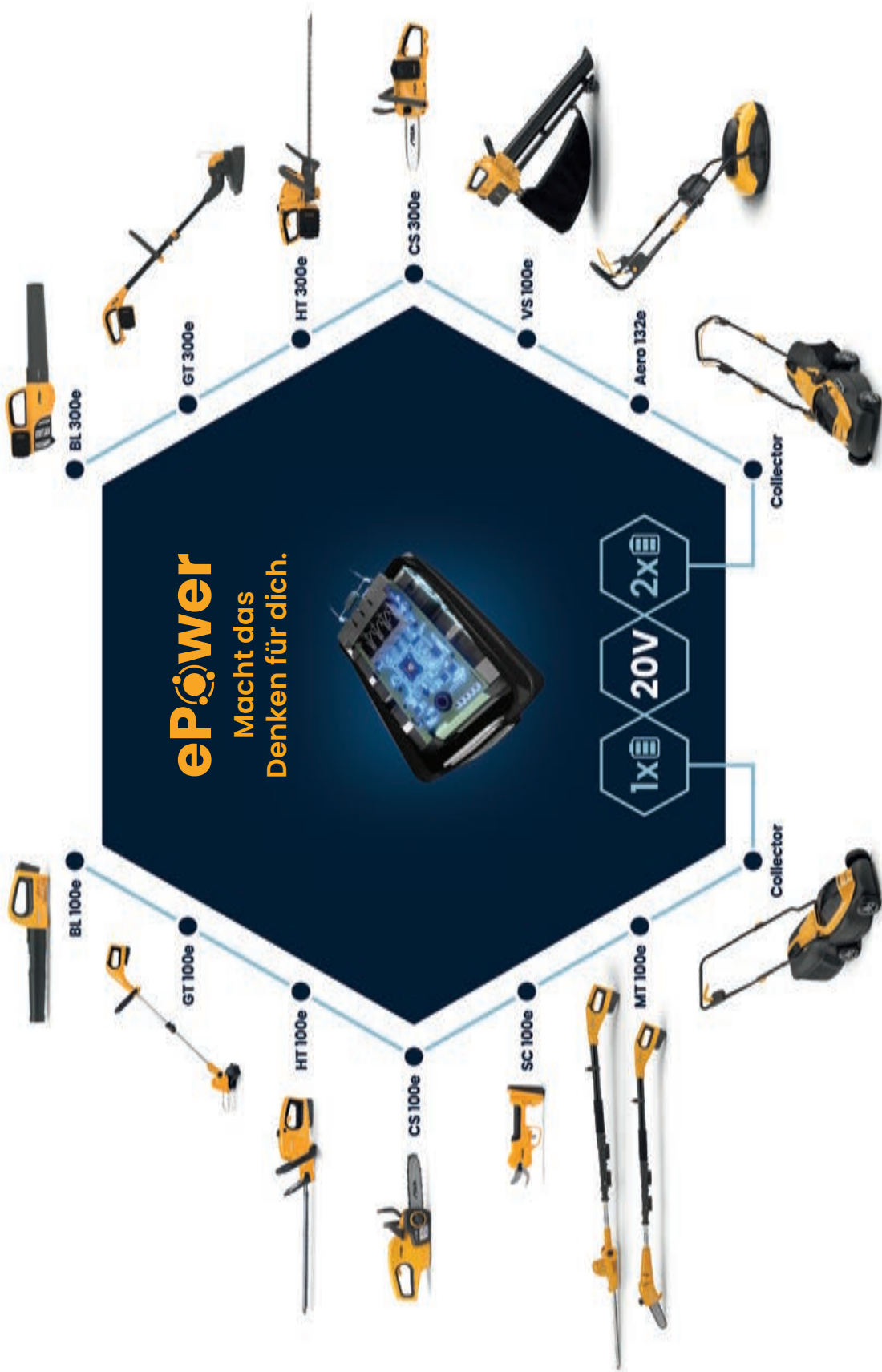
Zum Sortiment gehören eine Kettensäge, eine Heckenschere, ein Laubbläser und ein Rasentrimmer.



- Entfessele mehr Leistung mit dem Dual-Akku-Setup
- Komfortables Onboard-Laden: Das integrierte Ladegerät sorgt für maximalen Komfort
- Revolutionäre Wandhalterung: Benutzer können ihre Werkzeuge direkt an der Wand lagernd aufladen und so sicherstellen, dass sie immer in Reichweite sind, wenn sie sie benötigen



Dreh die Seite und entdecke deine Akku-Systeme





Swift 372e



PS 700e  
PH 700e  
SPH 900 AE  
PS 900e



BC 700e B  
BC 700e  
SBC 900 D AE

**ePower**  
Arbetet länger.  
Hållt länger.



48V



MT 500e



HT 500e  
SHT 900 AE



GT 500e



BL 500e  
SAB 900 AE



CS 700e  
PR 700e



ST 300e  
ST 700e



Multiclip



Twincip



Collector



Combi



# Integrierte ePower

Von elektrischen Traktoren und Roboter-mähern bis hin zu den Aufsitzmähern von STIGA.

Die integrierten STIGA-ePower-Akkus wurden speziell für die Maschine, in der sie eingesetzt werden, entworfen und entwickelt.

Sie sind ideal für große bis riesige Rasenflächen und bieten eine unvergleichliche Laufzeit und Leistung – mit einer einzigen Ladung decken sie eine maximale Arbeitsfläche ab.

## **STIGA ePower steht für höchste Qualität und setzt neue Standards.**

Eine hohe Leistung, unabhängig vom Einsatzbereich, und eine lange Lebensdauer, zeichnen das ePower System aus. Die Akkus werden unter realen Bedingungen getestet, um auch noch nach 500 Lade- und Entladezyklen stark zu bleiben – das entspricht 10 Jahren, bei wöchentlicher Nutzung des Geräts.



### **Axialmäher**

Die großen integrierten ePower-Akkus (bis zu 105 Ah) liefern die nötige Leistung für Gärten mit einer Fläche von bis zu 13.000 m<sup>2</sup>.

Die hochdichten 21700 Li-Ionen-Zellen des neuen Gyro 900e garantieren auch höhere Standards in Bezug auf Haltbarkeit, Leistung und Akkulaufzeit.



### **Akku-Rasentraktoren**

Clever schneiden, elektrisch fahren. Wie ein Profi arbeiten, ohne störende Geräusche, Dämpfe und lästige Wartung. Angetrieben von einem integrierten Premium-ePower-Akkupack. Entwickelt, um sehr große Flächen abzudecken, bis zu 7.500 m<sup>2</sup> mit einer Ladung.





## Mähroboter

Mit dem patentierten ePower-Akku von STIGA als Herzstück sind die STIGA-Mähroboter darauf ausgelegt, den Rasen in nur zwei Mähzyklen pro Tag richtig zu pflegen.

Der ePower-Akku für Mähroboter besteht aus hochwertigen Lithium-Ionen-Zellen, deren Chemie für Zuverlässigkeit und Langlebigkeit optimiert wurde. Selbst nach 1.500 Ladezyklen – das entspricht rund 4 Jahren Nutzung – arbeitet der Akku auch immer noch mit über 80 % Kapazität.







Powered by  
**STIGA**

## Die perfekte Übereinstimmung für eine STIGA-Maschine

In den letzten Jahren hat STIGA mit der Entwicklung eigener Motoren für die Ausstattung von Handrasenmähern, Rasentraktoren und Frontmähern begonnen. Die Motoren sind nicht nur in Bezug auf die Art und Abmessungen auf STIGA-Maschinen ausgelegt: Die Leistung und die Drehmomentkurve der Motoren wurden speziell für die Maschine entwickelt, die mit ihnen ausgestattet ist, und für die Art von Arbeit, die sie erledigen müssen: Gartenarbeit.

STIGA-Motoren verbessern die Leistung der Maschinen auf dem Rasen, da sie auf die beste Leistung der Maschine unter allen Arbeitsbedingungen ausgerichtet sind. Die mit STIGA-Motoren ausgestatteten Maschinen sind Marktführer bei Rasentraktoren, Handrasenmähern und Frontmähern.



## STIGA-Motoren für den Wintereinsatz

Das richtige Drehmoment, um sowohl leichte Schneefälle als auch Schneestürme problemlos zu bewältigen. Kraft, die nie aufhört – auch nicht bei  $-30\text{ }^{\circ}\text{C}$ .

Die integrierte Isolierung mit Dichtung hält die Kälte fern und sorgt dafür, dass der Motor auch bei niedrigen Temperaturen und starkem Schneefall einwandfrei funktioniert.



### Verlängerte Garantie!

Ab 2022 ist es möglich, die Garantie auf alle STIGA-Motoren zu verlängern.  
Einfach auf der STIGA-Website registrieren.









## STIGA.GO-App



### Maschineneinrichtung und Betriebsparameter

Über die App können Roboterbesitzer Mäheinsätze planen, in den ECO-Modus wechseln und Mähparameter verwalten.

Beim Mähen mit Elektrotraktoren funktioniert die App wie ein virtuelles Armaturenbrett.



### Alle Maschineninformationen auf einen Blick

Gesamtbetriebszeit, Liste der Mäheinsätze, anstehende Instandhaltungsarbeiten.



### Händlersuche

Stelle einen Link zum ausgewählten Servicehändler her, damit dieser im Falle einer Störung schnell und effektiv reagieren kann.



### Garantie-Registrierung

Der Benutzer kann das Produkt ganz einfach über die App registrieren und jederzeit auf alle Informationen zur Garantie zugreifen.

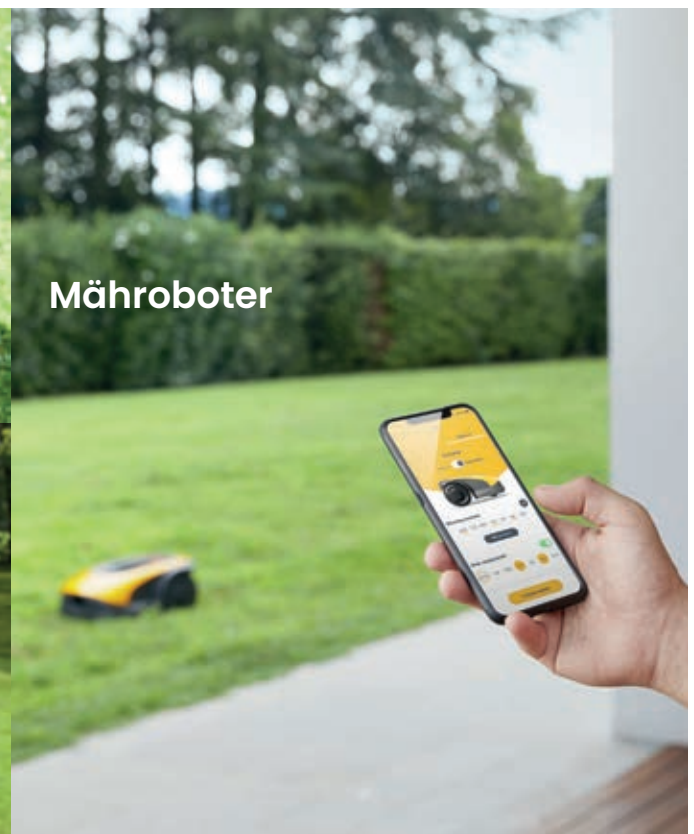
#### Akku-Rasentraktor



#### Park Frontmäher



#### Mähroboter





STIGA

2024

Produktpalette

## **16 STIGA.GO APP**

---

17 Endverbraucher-App

## **20 STIGA Clusters**

---

## **22 Mähroboter**

---

26 Autonome Mähroboter  
28 Drahtgeführte Mähroboter

## **30 Rasenmäher**

---

37 Akku-Rasenmäher  
44 Benzin-Rasenmäher  
50 Elektro-Rasenmäher  
51 Handspindelmäher

## **52 Axialmäher**

---

57 Akku-Axialmäher

## **58 Rasentraktoren**

---

64 Akku-Rasentraktoren  
68 Benzin-Rasentraktoren

## **74 Frontmäher**

---

78 Benzin-Frontmäher

## **82 Handgeräte**

---

### **88 Motorsensen und Rasentrimmer**

88 Akku-Motorsensen  
90 Benzin-Motorsensen  
93 Elektro Rasentrimmer

### **94 Heckenscheren**

94 Akku-Heckenscheren  
96 Benzin-Heckenscheren  
97 Elektro-Heckenscheren

### **98 Kettensägen**

98 Akku-Kettensägen  
100 Benzin-Kettensägen  
103 Elektro-Kettensägen

### **104 Laubbläser**

104 Akku-Laubbläser  
106 Benzin-Laubbläser  
107 Elektro-Laubbläser

### **108 Multi-Tools**

108 Akku-Multi-Tool  
109 Benzin-Multi-Tool  
110 Akku-Gras- und Strauchscherer

## **112 Reinigen**

---

### **114 Kehrmaschinen**

116 Hochdruckreiniger

## **118 Schneefräsen**

---

123 Akku-Schneefräsen  
124 Benzin-Schneefräsen


## **126 Boden und Rasenpflege**

---

### **128 Vertikutierer**

130 Häcksler und Schredder  
131 Fräsen









## Expert

STIGA Expert-Gartengeräte über die neueste Technologie und stecken voller Innovationen. Sie bilden den Höhepunkt technischer Perfektion, maßgeschneiderter Leistung und ergonomischen Designs.

Jedes Gartengerät erfüllt die Anforderungen auch der ambitioniertesten Gärtner – effizient und mühelos.

- Haltbare Gartengeräte
- Überlegene Leistung
- Für ein intensives Arbeitsumfeld
- Anpassbares Leistungsvermögen
- Reaktions schnelle Bedienung

## Experience

STIGA Experience ist ein Schritt zu nachhaltiger Leistung und dauerhaftem Komfort. Ein umfangreiches Angebot an zuverlässigen, robusten Tools mit erweiterter Laufzeit und verbesserten Funktionen.

Die Experience-Maschinen machen die Arbeit auch bei anspruchsvollen Bedingungen und in größeren Gärten einfach.

- Robuste Gartenmaschinen
- Anspruchsvollere Arbeiten
- Lange Arbeitseinsätze
- Unterschiedliche Tätigkeiten

## Essential

Mit STIGA Essential wird die Arbeit einfach – für Anfänger im Garten ebenso wie für Eilige.

Diese Gartengeräte sind leicht und gerade deshalb einfach einzusetzen. Und deutlich leistungsfähiger, als das geringe Gewicht vermuten lässt.

Damit die gewünschte smarte und präzise Gestaltung schneller gelingt.

- Leichte Maschinen
- Einfach einsetzen, einstellen, verwenden, reinigen und aufbewahren
- Einfache und intuitive Funktionen





**STIGA**  
IN DER KATEGORIE  
MÄHROBOTER/  
RASENROBOTER



**STIGA**  
**1. Platz**  
PREIS-/  
LEISTUNGSVERHÄLTNIS  
IN DER KATEGORIE  
MÄHROBOTER/  
RASENROBOTER



**STIGA**  
**1. Platz**  
DESIGN  
IN DER KATEGORIE  
MÄHROBOTER/  
RASENROBOTER



**STIGA**  
**1. Platz**  
LANGLEBIGKEIT  
IN DER KATEGORIE  
MÄHROBOTER/  
RASENROBOTER



# Mähroboter



# Intelligente Gartenpflege

## Unsere autonomen Mähroboter

### Kabellos. Vollständig anpassbare Umrisse

Es gibt keine physischen Grenzen. Es gibt keinen physischen Aufbau – kein Herumstochern oder Graben. Und da es virtuell ist, lässt es sich problemlos anpassen, wenn du deinen Garten umgestalten oder die Grenzen aufgrund von Pflanzenwachstum anpassen musst.



### Natürlich gesündere Rasenflächen

STIGA weiß, dass organisierte Mähmuster mit regelmäßigen Richtungswechseln für einen gesünderen, üppigeren Rasen sorgen, der besser aussieht und sich besser anfühlt.

### Geführt durch künstliche Intelligenz

Die innovative, patentierte STIGA AGS-Technologie macht unseren neuen autonomen Mähroboter zum vorausschauenden Gartenhelfer, da er buchstäblich in die Zukunft blickt.



# AGS


Active  
Guidance  
System



# Autonome Mähroboter

Der erste Mähroboter, der das vorausschauende AGS in den Garten bringt.  
Echte Autonomie. Natürlich gesündere Rasenflächen.

A 1500  
A 1000



A 10000  
A 7500  
A 5000  
A 3000

# Drahtgeführte Mähroboter

Richtiges Pflegen des Rasens mit nur zwei Mähvorgängen pro Tag.



G 3600  
G 1200  
G 600



# Der Roboter der Zukunft, für die Zukunft.



## Expert



Drahtloser Mähroboter mit äußerst vielfältigen Funktionen und prädiktiver Satellitenkartierung.

## Experience

Erster drahtloser Mähroboter mit prädiktiver Satellitenkartierung.

## Essential

Der erste Schritt in die Mähroboter-Familie.



Bis zu 10.000 m<sup>2</sup>

Bis zu 3.600 m<sup>2</sup>

Bis zu 1.200 m<sup>2</sup>



ePower-Akku mit bis zu 10 Ah

ePower-Akku mit bis zu 10 Ah

ePower-Akku mit bis zu 5 Ah



Drahtlose Installation per APP  
Uneingeschränkte Fernbedienung per APP  
Automatische Schnitthöheneinstellung  
Einfache, intuitive Benutzeroberfläche  
Abnehmbare, waschbare Außenschale

Drahtlose Installation per APP  
Uneingeschränkte Fernbedienung per APP  
Elektronische Schnitthöheneinstellung per APP  
Einfache, intuitive Benutzeroberfläche  
Abnehmbare, waschbare Außenschale  
Einige Funktionen sind nur bei A-Modellen verfügbar

Punktschnitt-Modus  
Abnehmbare, waschbare Außenschale  
Einfache, intuitive Benutzeroberfläche  
Abnehmbare, waschbare Außenschale



Aktives Leitsystem (AGS – Active Guidance System)  
Organisiertes Mähen  
Bearbeiten von Hanglagen mit bis zu 50 % Gefälle (27°)  
Bearbeiten von virtuellen Teilzonen  
Fortschrittliche Räderlauffläche  
Automatische Wegabkürzung (Funktion „Zurück zur Station“)

Aktives Leitsystem (AGS – Active Guidance System)  
Organisiertes Mähen  
Bearbeiten von Hanglagen mit bis zu 50 % Gefälle (27°)  
Bearbeiten von virtuellen Teilzonen  
Automatische Wegabkürzung (Funktion „Zurück zur Station“)  
Einige Funktionen sind nur bei A-Modellen verfügbar

Schnitt per Zufallsgenerator  
Bearbeiten von Hanglagen mit bis zu 45 % Gefälle (24°)  
Mähstartpunkt-Technologie  
Funktion „Zurück zur Station“ (Am Draht entlang fahren)

A 10000  
A 7500  
A 5000  
A 3000

A 1500  
A 1000  
G 3600

G 1200  
G 600



MÄHEN

# Autonome Mähroboter



Autonom	A 1000	A 7500	A 5000
Level	<b>Expert</b>	<b>Expert</b>	<b>Expert</b>
<b>LEISTUNG</b>			
Akkukapazität	2 X 6 Ah	2 x 5 Ah	2 X 5 Ah
Maximale Arbeitszeit	330 min	270 min	270 min
Motor	Bürstenloser Motor	Bürstenloser Motor	Bürstenloser Motor
Maximale Arbeitsfläche	10.000 m <sup>2</sup>	7.500 m <sup>2</sup>	5.000 m <sup>2</sup>
<b>MÄHDATEN</b>			
Schnittmethode	Organisiert	Organisiert	Organisiert
Schnittbreite	26 cm	26 cm	26 cm
Schnitthöhen	20 - 65 mm	20 - 65 mm	20 - 65 mm
Schnitthöheneinstellung	Elektronisch	Elektronisch	Elektronisch
Schnitthöhe in einer Zone	Ja	Ja	Ja
Intelligente Schnitthöheneinstellung	Ja	Ja	Ja
Messertyp	6 rotierende Messer	6 rotierende Messer	6 rotierende Messer
Messergeschwindigkeit	2.400 U/min	2.400 U/min	2.400 U/min
Regensensoren	Ja	Ja	Ja
Maximale Steigung	50%	50%	50%
<b>NAVIGATION UND GERÄTE</b>			
APP Control	Bluetooth + 4G	Bluetooth + 4G	Bluetooth + 4G
Ausschluss virtueller Zonen	Ja	Ja	Ja
Pflegeschnitt	Ja	Ja	Ja
Rücklauf zur Ladestation	Automatisch kürzeste Route	Automatisch kürzeste Route	Automatisch kürzeste Route
<b>AUSSTATTUNG</b>			
Referenz -GPS- Antenne	Inklusive	Inklusive	Inklusive
Ladestation	Ja	Ja	Ja
Schutzabdeckung für Ladestation	Optional	Optional	Optional
<b>PRODUKTSICHERHEIT</b>			
Hinderniss-Sensor	Ja	Ja	Ja
Hinderniss-Benachrichtigung	Ja	Ja	Ja
Hebesensor	Ja	Ja	Ja
Diebstahl-Alarm	Ja	Ja	Ja
Artikelnummer Akku Set inklusive	2R9106228/ST1	2R9106128/ST1	2R9106028/ST1
EAN-Code	8008984865570	8008984865556	8008984852426

Die Technologie dieser Roboter basiert auf der Datenkommunikation zwischen der STIGA Cloud und dem Roboter. Die Abonnementgebühr für den Betrieb von autonomen Mährobotern ist von der benötigten Datenmenge abhängig.



reddot winner 2023

NEU



A 3000 Expert	A 1500 Experience	A 1000 Experience
5 Ah	5 Ah	2,5 Ah
150 min	150 min	90 min
Bürstenloser Motor	Bürstenloser Motor	Bürstenloser Motor
3.000 m <sup>2</sup>	1.500 m <sup>2</sup>	1.000 m <sup>2</sup>
Organisiert	Organisiert	Organisiert
26 cm	18 cm	18 cm
20 - 65 mm	20 - 60 mm	20 - 60 mm
Elektronisch	Elektronisch	Elektronisch
Ja	Aufrüstbar	Aufrüstbar
Ja	Aufrüstbar	Aufrüstbar
6 rotierende Messer	4 rotierende Messer	4 rotierende Messer
2.400 U/min	2.850 U/min	2.850 U/min
Ja	Ja	Ja
50%	45%	45%
Bluetooth + 4G	Bluetooth + 4G	Bluetooth + 4G
Ja	Ja	Ja
Ja	Ja	Ja
Automatisch kürzeste Route	Automatisch kürzeste Route	Automatisch kürzeste Route
Inklusive	Inklusive	Inklusive
Ja	Ja	Ja
Optional	Optional	Optional
Ja	Ja	Ja
Ja	Ja	Aufrüstbar
Ja	Ja	Ja
Ja	Ja	Ja
2R9102028/ST1	2R7102028/ST1	2R7101028/ST2
8008984852419	8008984852402	8008984864672





MÄHEN

# Drahtgeführte Mähroboter



Drahtgeführt	G 3600	G 1200	G 600
Level	Experience	Essential	Essential
<b>LEISTUNG</b>			
Akkukapazität	2 x 5 Ah	5 Ah	2,5 Ah
Maximale Arbeitszeit	270 min	150 min	90 min
Motor	Bürstenloser Motor	Bürstenloser Motor	Bürstenloser Motor
Maximale Arbeitsfläche	3.600 m <sup>2</sup>	1.200 m <sup>2</sup>	600 m <sup>2</sup>
<b>MÄHDATEN</b>			
Schnittmethode	Zufällig	Zufällig	Zufällig
Geh zum Startpunkt	8	5	3
Schnittbreite	26 cm	18 cm	18 cm
Schnitthöhen	20 - 65 mm	20 - 60 mm	20 - 60 mm
Messertyp	6 rotierende Messer	4 rotierende Messer	4 rotierende Messer
Messergeschwindigkeit	2.850 U/min	2.850 U/min	2.850 U/min
Eco-mode	Ja	Ja	Nein
Regensensoren	Ja	Ja	Ja
Maximale Steigung	50%	45%	45%
<b>NAVIGATION UND GERÄTE</b>			
APP Control	Bluetooth	Bluetooth	Bluetooth
Benutzerschnittstelle	Keypad	Keypad	Keypad
Rücklauf zur Ladestation	Am/neben dem Begrenzungsdraht	Am/neben dem Begrenzungsdraht	Am/neben dem Begrenzungsdraht
<b>AUSSTATTUNG</b>			
Begrenzungskabel Länge	Nicht inklusive	Nicht inklusive	Nicht inklusive
Erdnägel	7	7	7
Ladestation	Ja	Ja	Ja
Schutzabdeckung für Ladestation	Optional	Optional	Optional
<b>PRODUKTSICHERHEIT</b>			
Hinderniss-Sensor	Ja	Ja	Ja
Hebesensor	Ja	Ja	Ja
Diebstahl-Alarm	Ja	Ja	Ja
Artikelnummer Akku Set inklusive	2R5106018/ST1	2R3102018/ST2	2R3101018/ST2
EAN-Code	8008984865433	8008984855472	8008984855465





# Rasenmäher



Multiclip 747e V



# Fulcrum Holm

Unser STIGA Fulcrum führt ein neues Griffkonzept ein. Es ist einfach zu montieren, zusammenzuklappen, zu bedienen und zu manövrieren und schließlich einfach zu verstauen. Höhe und Winkel, lassen sich mit einem Handgriff verstellen – ein Holm für jeden Benutzer – das ist einzigartig!

## Seitlich verstellbar

Der Holm kann auf der linken Seite um 25° verstellt werden, sodass der Benutzer näher an Mauern und Hecken mähen kann.

## Strapazierfähigkeit

Der untere Teil des Holms, der sich in der Nähe des Mähdecks befindet, ist so konzipiert, dass er die vom Mähwerk ausgehenden Vibrationen absorbiert und den Komfort für den Benutzer erhöht.

## Drehklappgriff

Verwahren und Aufstellen des Mähers zu Arbeitsbeginn war noch nie so einfach! Mit einer Drehbewegung kann der Holm zusammengeklappt und auf kleinstem Raum verstaut werden.

## Einfacher Zusammenbau

Die Montage eines Holms kann wirklich schwierig und zeitraubend sein. STIGA Fulcrum ist einfach und intuitiv, auch bei der Montage.





# Multiclip

Die ikonische Mulchqualität mit den patentierten Klingen von STIGA.

- Schnittbreite von 45 bis 48 cm
- STIGA patentierte Multiclip-Klinge
- Verfügbare Stromquellen: Akku und Benzin



# Twinclip

Überragende Schneid- und Auffangleistung mit maximalem Komfort und beeindruckender Ausdauer.

- Schnittbreite von 48 bis 53 cm
- Zweiseidige STIGA Twinclip-Klinge
- Verfügbare Stromquellen: Akku und Benzin

# Combi

Maximale Vielseitigkeit, bietet 3 oder 4 Schneidemöglichkeiten in einer Maschine.

- Schnittbreite von 34 bis 53 cm
- Ergonomisch geformt für mehr Komfort
- Verfügbare Stromquellen: Akku, elektrisch und Benzin



# Collector

Entwickelt für optimales Schneiden und Sammeln von Gras.


- Schnittbreite von 30 bis 46 cm
- Stabile Grasfänge für maximale Kapazität
- Verfügbare Stromquellen: Akku und Benzin



# Aero

**Der leichteste kabellose  
Rasenmäher, der durch  
die Luft gleitet.**

- Patentiertes STIGA-Schneidwerk
- Für Rasenflächen bis zu 100 Quadratmetern
- Vereinfachte Lagerung





# Akku- Rasenmäher

## Eine gänzlich neue Rasenmäherfahrrung.

STIGA-Akku-Rasenmäher sind nicht nur umweltfreundlich, sondern auch leise, kabellos und wartungsarm. Geringe Geräuschentwicklung bedeutet auch geringe Vibrationen, sodass du in Ruhe und bequem in deinem Garten arbeiten kannst, ohne Kompromisse bei der Leistung einzugehen.



### Expert



Solide und leistungsstark

### Experience

Robust und komfortabel

### Essential

Kompakt, leicht und einfach zu bedienen



Bis zu 1.100 m<sup>2</sup> mit einer Akkuladung

Bis zu 800 m<sup>2</sup> mit einer Akkuladung

Bis zu 400 m<sup>2</sup> mit einer Akkuladung



Mähdecks aus verzinktem Stahl bis 55 cm

Mähdecks aus Stahl/verzinktem Stahl bis 53 cm

Mähdecks aus Kunststoff bis 44 cm



Elektrostart  
Drehzahlvariator  
Zentrale Schnitthöheneinstellung  
Fangkorb mit Füllstandsanzeiger

Elektrostart  
Drehzahlvariator  
Zentrale Schnitthöheneinstellung  
Fangkorb mit Füllstandsanzeiger

Elektrostart  
Leichtigkeit  
Gerader Holm  
Zentrale Schnitthöheneinstellung



Mit Antrieb

Zum Schieben und mit Antrieb

Zum Schieben  
Luftkissenmäher



Ergonomisch

Fulcrum-Holm bei bestimmten Modellen

Gerader Holm

Twinclip 950e V

Multiclip 747e V  
Multiclip 547e S  
Multiclip 547 AE

Combi 344e  
Combi 340e  
Combi 336e

Combi 753e V  
Combi 748e V

Collector 140e  
Collector 136e  
Collector 132e

Collector 548e S  
Collector 548 S AE  
Collector 548 AE  
Collector 543 AE

Aero 132e

Einige Funktionen sind nicht bei allen Modellen verfügbar.  
Schau dir die technischen Tabellen an, um alle Details zu erfahren.

#### Wie heiße ich?

34 **e** = ePower Akku // **S** = mit Antrieb // **V** = mit Antrieb + Drehzahlvariator // **R** = Walze // **AE** = ePower Akku (Referenz 2021)

# Benzin- Rasenmäher



## Leistung auf höchstem Niveau für die Präzision, die du brauchst.

Ob das Gemähte nun aufgefangen werden soll, das Schnittgut auf dem Rasen gemulcht oder seitlich oder hinten ausgeworfen werden soll – welches System auch immer soll – welches System auch immer für deinen Garten am besten geeignet ist – die STIGA-Benzin-Rasenmäher bieten immer die erforderliche höchste Leistung und Mähpräzision.

	Expert	Experience	Essential
	Äußerst leistungsstark und kraftvoll	Robust und widerstandsfähig	Kompakt, leicht und einfach zu bedienen
	Für Gärten von bis zu 2.500 m <sup>2</sup>	Für Gärten von bis zu 1.800 m <sup>2</sup>	Für Gärten von bis zu 1.800 m <sup>2</sup>
	Mähdecks aus verzinktem Stahl bis 55 cm	Mähdecks aus Stahl/verzinktem Stahl bis 53 cm	Mähdecks aus Stahl bis 46 cm Spezifische Messer für jede Mähmethode
	Elektrostart Drehzahlvariator Fulcrum-Holm zur einfachen Lagerung Fangkorb mit Füllstandsanzeige	Elektrostart Drehzahlvariator Fulcrum-Holm zur einfachen Lagerung Zentrale Schnitthöheneinstellung Fangkorb mit Füllstandsanzeige	Fangkorb mit Füllstandsanzeige
	Mit Antrieb	Zum Schieben und mit Antrieb	Zum Schieben und mit Antrieb
	Fulcrum-Holm bei Combi- und Multiclip-Modellen	Fulcrum-Holm	
	Twinclip 955 V Twinclip 950 V Twinclip 950 S  Multiclip 950 VE  Combi 955 VE Combi 955 V	Multiclip 750 S  Combi 753 V Combi 753 S Combi 748 V Combi 748 S Combi 553 SE Combi 553 S Combi 548 SE Combi 548 S	Multiclip 47 S Multiclip 47  Combi 53 S Combi 48 S Combi 48  Collector 43

Einige Funktionen sind nicht bei allen Modellen verfügbar.  
Schau dir die technischen Tabellen an, um alle Details zu erfahren.

### Wie heiße ich?

S = mit Antrieb // V = mit Antrieb + Drehzahlvariator // D = Seitenauswurf // E = Elektrostart // R = Walze





Multiclip 547e

TIGA

**Multiclip 547e**

# Akku Rasenmäher



<b>Multiclip</b>	<b>747e V Kit</b>	<b>547e S Kit</b>	<b>547 AE Kit</b>
Level	<b>Experience</b>	<b>Experience</b>	<b>Experience</b>
Serie	<b>7</b>	<b>5</b>	<b>5</b>
<b>LEISTUNG</b>			
Leistungsquelle	Lithium-Ionen Akku	Lithium-Ionen Akku	Lithium-Ionen Akku
Nennspannung	48V	48V	48V
Akkukapazität	2 x 7,5 Ah	2 x 4 Ah	4 Ah
Motor / Leistung	Bürstenlos / 1,5 kW	Bürstenlos / 1,5 kW	Bürstenlos / 1,5 kW
<b>ANTRIEB</b>			
Radantrieb	Frontantrieb variabel	Frontantrieb	Nein
Räder	180/180 mm Profilträder mit weicher Lauffläche und Kugellager	180/180 mm Profilträder mit weicher Lauffläche und Kugellager	180/180 mm Profilträder mit weicher Lauffläche und Kugellager
<b>MÄHDATEN</b>			
Schnittbreite	45 cm	45 cm	45 cm
Schnittmethode	Mulchen	Mulchen	Mulchen
Empfohlene Arbeitsfläche	800 m <sup>2</sup>	800 m <sup>2</sup>	500 m <sup>2</sup>
Maximale Arbeitszeit	40 min	40 min	25 min
Schnitt Höheneinstellung	Zentral	Zentral	Zentral
Schnitt Höhenpositionen	5 Positionen	5 Positionen	5 Positionen
Schnitthöhe	31 - 80 mm	31 - 80 mm	31 - 80 mm
<b>KOMFORT</b>			
Material Mähdeck	Verzinkter Stahl	Verzinkter Stahl	Stahl
Holmtyp	Fulcrum mit Keypad, Softgrip	Fulcrum + Softgrip	Ergonomisch mit Doppelhandschalter
Verstellbarer Handgriff	Ja	Ja	Nein
Klappbarer Holm	Ja	Ja	Ja
Vorderer Griff	Ja	Ja	Ja
Gewicht	25 kg	22 kg	22 kg
Akku(s) und Ladegerät	Inkl. 2 x 7,5 Ah Akku E 475 + Doppel-Ladegerät EC 415 D	Inkl. 2 x 4 Ah Akku E 440 + Doppel-Ladegerät EC 415 D	Inkl. 4 Ah Akku E 440 + Standard-Ladegerät EC 415 S
Artikelnummer Akku Set inklusive	298473278/ST1	298472058/ST1	298471058/ST1
EAN-Code	8008984860636	8008984852921	8008984842120



## Akku Rasenmäher



Combi	753e V Kit	748e V Kit	344e Kit	340e Kit	336e Kit
Level	Experience	Experience	Essential	Essential	Essential
Serie	7	7	3	3	3
<b>LEISTUNG</b>					
Leistungsquelle	Lithium-Ionen Akku	Lithium-Ionen Akku	Lithium-Ionen Akku	Lithium-Ionen Akku	Lithium-Ionen Akku
Nennspannung	48V	48V	48V	48V	48V
Akkukapazität	2 x 7,5 Ah	2 x 7,5 Ah	5 Ah	4 Ah	2 Ah
Motor / Leistung	Bürstenlos / 1,5 kW	Bürstenlos / 1,5 kW	Bürstenlos / 1,3 kW	Bürstenlos / 0,86 kW	Bürstenlos / 0,86 kW
<b>ANTRIEB</b>					
Radantrieb	Heckantrieb variabel	Heckantrieb variabel	Nein	Nein	Nein
Räder	200/280mm Profilräder mit weicher Lauffläche und Kugellager	200/280mm Profilräder mit weicher Lauffläche und Kugellager	150/250 mm Profilräder	150/250 mm Profilräder	140/170 mm Profilräder
<b>MÄHDATEN</b>					
Schnittbreite	51 cm	46 cm	42 cm	38 cm	34 cm
Schnittmethode	Fangen, Mulchen, Seitenauswurf, Heckauswurf	Fangen, Mulchen, Seitenauswurf, Heckauswurf	Fangen, Mulchen, Heckauswurf	Fangen, Mulchen, Heckauswurf	Fangen, Mulchen, Heckauswurf
Maximale Arbeitsfläche	600 m <sup>2</sup>	550 m <sup>2</sup>	400 m <sup>2</sup>	350 m <sup>2</sup>	200 m <sup>2</sup>
Maximale Arbeitszeit	25 min	25 min	25 min	25 min	15 min
Schnitt Höheneinstellung	Zentral	Zentral	Zentral	Zentral	Zentral
Schnitt Höhenpositionen	6 Positionen	6 Positionen	6 Positionen	6 Positionen	6 Positionen
Schnitt Höhen	22 - 80 mm	22 - 80 mm	25 - 75 mm	25 - 75 mm	25 - 75 mm
Fangkorb Typ	Hybrid mit Anzeige	Hybrid mit Anzeige	Textil	Textil	Textil
Fangkorb Kapazität	60 L	60 L	50 L	40 L	35 L
<b>KOMFORT</b>					
Material Mähdeck	Verzinkter Stahl	Verzinkter Stahl	Polypropylen / ABS	Polypropylen / ABS	Polypropylen / ABS
Holmtyp	Fulcrum mit Keypad, Softgrip	Fulcrum mit Keypad, Softgrip	Flach mit Schnellspannern, Softgrip	Flach mit Schnellspannern, Softgrip	Flach mit Schnellspannern, Softgrip
Verstellbarer Handgriff	Ja	Ja	Ja	Ja	Nein
Klappbarer Holm	Ja	Ja	Ja	Ja	Ja
Vorderer Griff	Ja	Ja	Ja	Ja	Ja
Gewicht	31 kg	29 kg	15 kg	14 kg	12 kg
Akku(s) und Ladegerät	Inkl. 2 x 7,5 Ah Akku E 475 + Doppel-Ladegerät EC 415 D	Inkl. 2 x 7,5 Ah Akku E 475 + Doppel-Ladegerät EC 415 D	Inkl. 5 Ah Akku E 450 + Standard-Ladegerät EC 415 S	Inkl. 4 Ah Akku E 440 + Standard-Ladegerät EC 415 S	Inkl. 2 Ah Akku E 420 + Standard-Ladegerät EC 415 S
Artikelnummer Akku Set inklusive	2L0537978/ST1	2L0487978/ST1	294426068/ST2	294386068/ST2	294346068/ST2
EAN-Code	8008984860629	8008984860612	8008984852136	8008984852129	8008984852112



## Twinclip

### 950e V Kit

Level	<b>Expert</b>
Serie	<b>9</b>
<b>LEISTUNG</b>	
Leistungsquelle	Lithium-Ionen Akku
Nennspannung	48V
Akkukapazität	2 x 7,5 Ah
Motor / Leistung	Bürstenlos / 2,2 kW
<b>ANTRIEB</b>	
Radantrieb	Heckantrieb variabel
Räder	210/240 mm Aluminiumprofilräder mit Kugellager
<b>MÄHDATEN</b>	
Schnittbreite	48 cm
Schnittmethode	Fangen, Mulchen, Seitenauswurf, Heckauswurf
Maximale Arbeitsfläche	1.100 m <sup>2</sup>
Maximale Arbeitszeit	40 min
Schnitt Höheneinstellung	Zentral
Schnitt Höhenpositionen	7 Positionen
Schnitt Höhen	25 - 77 mm
Fangkorb Typ	Textil mit Anzeige
Fangkorb Kapazität	70 L
<b>KOMFORT</b>	
Material Mähdeck	Verzinkter Stahl
Holmtyp	Ergonomisch, 25 mm, verstellbar durch Knopf mit Keypad, Softgrip
Verstellbarer Handgriff	Ja
Klappbarer Holm	Ja
Vorderer Griff	Ja
Gewicht	42 kg
Akku(s) und Ladegerät	Inkl. 2 x 7,5 Ah Akku E 475 + Doppel-Ladegerät EC 415 D
Artikelnummer Akku Set inklusive	294513998/ST1
EAN-Code	8008984860643



# Akku Rasenmäher



Collector	548e S Kit	548 AE Kit	548 S AE Kit	543 AE Kit
Level	Experience	Experience	Experience	Experience
Serie	5	5	5	5
<b>LEISTUNG</b>				
Leistungsquelle	Lithium-Ionen Akku	Lithium-Ionen Akku	Lithium-Ionen Akku	Lithium-Ionen Akku
Nennspannung	48V	48V	48V	48V
Akkukapazität	2 x 4 Ah	4 Ah	2 x 4 Ah	4 Ah
Motor / Leistung	Bürstenlos / 1,5 kW	Bürstenlos / 1,3 kW	Bürstenlos / 1,5 kW	Bürstenlos / 1,3 kW
<b>ANTRIEB</b>				
Radantrieb	Heckantrieb	Nein	Heckantrieb	Nein
Räder	200/280mm Profilträder mit weicher Lauffläche und Kugellager	200/280mm Profilträder mit weicher Lauffläche und Kugellager	200/280mm Profilträder mit weicher Lauffläche und Kugellager	200/200mm Profilträder mit weicher Lauffläche und Kugellager
<b>MÄHDATEN</b>				
Schnittbreite	46 cm	46 cm	46 cm	41 cm
Schnittmethode	Fangen, Heckauswurf	Fangen, Heckauswurf	Fangen, Heckauswurf	Fangen, Heckauswurf
Maximale Arbeitsfläche	550 m <sup>2</sup>	400 m <sup>2</sup>	550 m <sup>2</sup>	400 m <sup>2</sup>
Maximale Arbeitszeit	25 min	15 min	25 min	22 min
Schnitt Höheneinstellung	Zentral	Zentral	Zentral	Zentral
Schnitt Höhenpositionen	6 Positionen	6 Positionen	6 Positionen	6 Positionen
Schnitt Höhen	22 - 80 mm	22 - 80 mm	22 - 80 mm	22 - 65 mm
Fangkorb Typ	Hybrid mit Anzeige	Hybrid mit Anzeige	Hybrid mit Anzeige	Hybrid mit Anzeige
Fangkorb Kapazität	60 L	60 L	60 L	60 L
<b>KOMFORT</b>				
Material Mähdeck	Stahl	Stahl	Stahl	Stahl
Holmtyp	Fulcrum + Softgrip	Ergonomisch mit Doppelhandschalter	Ergonomisch mit Doppelhandschalter	Ergonomisch mit Doppelhandschalter
Verstellbarer Handgriff	Ja	Ja	Ja	Ja
Klappbarer Holm	Ja	Ja	Ja	Ja
Vorderer Griff	Ja	Ja	Ja	Ja
Gewicht	29 kg	24 kg	29 kg	23 kg
Akku(s) und Ladegerät	Inkl. 2 x 4 Ah Akku E 440 + Doppel-Ladegerät EC 415 D	Inkl. 4 Ah Akku E 440 + Standard-Ladegerät EC 415 S	Inkl. 2 x 4 Ah Akku E 440 + Standard-Ladegerät EC 415 S	Inkl. 4 Ah Akku E 440 + Standard-Ladegerät EC 415 S
Artikelnummer Akku Set inklusive	2L0486008/ST1	2L0485808/ST1	2L0482808/ST1	2L0431008/ST1
EAN-Code	8008984852907	8008984842106	8008984842113	8008984842090



140e Kit	136e Kit	132e Kit
Essential	Essential	Essential
1	1	1
Lithium-Ionen Akku	Lithium-Ionen Akku	Lithium-Ionen Akku
20V	20V	20V
2 x 4 Ah	2 x 2 Ah	4 Ah
Bürstenlos / 1,3 kW	Bürstenlos / 1,5 kW	Bürstenlos / 1,3 kW
Nein	Nein	Nein
140/170 mm Profilräder	140/170 mm Profilräder	140/140 mm Profilräder
38 cm	34 cm	30 cm
Fangen	Fangen	Fangen
350 m <sup>2</sup>	250 m <sup>2</sup>	150 m <sup>2</sup>
25 min	15 min	20 min
Zentral	Zentral	An den Achsen
6 Positionen	6 Positionen	3 Positionen
25 - 75 mm	25 - 75 mm	30 - 70 mm
Hybrid	Hybrid	Kunststoff
40 L	35 L	30 L
Polypropylen	Polypropylen	Polypropylen
Ergonomisch mit Doppelhandschalter und Schnellspannern, Softgrip	Ergonomisch mit Doppelhandschalter und Schnellspannern, Softgrip	Flach mit einem einzigen Handschalter
Ja	Ja	Ja
Ja	Ja	Ja
Ja	Ja	Ja
12,26 kg	11,75 kg	8,79 kg
Inkl. 2 x 4 Ah Akku E 24 + Doppel-Ladegerät C 215 D	Inkl. 2 x 2 Ah Akku E 22 + Doppel-Ladegerät C 215 D	Inkl. 4 Ah Akku E 24 + Standard-Ladegerät C 215 S
291382068/ST2	291342068/ST2	291302068/ST2
8008984852105	8008984852099	8008984852082





**STIGA**

*Aero 132e*



## Aero

## 132e Kit

Level	Essential
Serie	1
<b>LEISTUNG</b>	
Leistungsquelle	Lithium-Ionen Akku
Nennspannung	20V
Akkukapazität	2 x 4 Ah
Motor / Leistung	Bürstenlos / 0,75 kW
<b>ANTRIEB</b>	
Radantrieb	Nein
Räder	-
<b>MÄHDATEN</b>	
Schnittbreite	30 cm
Schnittmethode	Mulchen
Maximale Arbeitsfläche	100 m <sup>2</sup>
Maximale Arbeitszeit	10 min
Schnitthöheneinstellung	Nein
Schnitthöhenpositionen	Nein
Schnitthöhe	40 mm
<b>KOMFORT</b>	
Material Mähdeck	Polypropylen
Holmtyp	Ergonomisch mit Doppelhandschalter und Schnellspannern, Softgrip
Verstellbarer Handgriff	Nein
Klappbarer Holm	Nein
Gewicht	7 kg
Akku(s) und Ladegerät	Inkl. 2 x 4 Ah Akku E 24 + Doppel-Ladegerät C 215 D
Artikelnummer	298302068/ST1
Akku Set inklusive	
EAN-Code	8008984854857



# Benzin Rasenmäher



<b>Multiclip</b>	<b>950 VE</b>	<b>750 S</b>	<b>47 S</b>	<b>47</b>
Level	<b>Expert</b>	<b>Experience</b>	<b>Essential</b>	<b>Essential</b>
Serie	<b>9</b>	<b>7</b>	<b>3</b>	<b>3</b>
<b>LEISTUNG</b>				
Leistungsquelle	Benzin	Benzin	Benzin	Benzin
Motorfabrikant	STIGA	STIGA	STIGA	STIGA
Motortyp	ST 200 LS OHV Autochoke	ST 170 OHV Autochoke	ST 120 OHV Autochoke	ST 120 OHV Autochoke
Hubraum	196 cm <sup>3</sup>	166 cm <sup>3</sup>	123 cm <sup>3</sup>	123 cm <sup>3</sup>
Motor Nennleistung	3,2 kW @ 2.900 min <sup>-1</sup>	2,6 kW @ 2.900 min <sup>-1</sup>	1,9 kW @ 2.900 min <sup>-1</sup>	1,9 kW @ 2.900 min <sup>-1</sup>
Tankvolumen	0,90 L	1 L	0,75 L	0,75 L
Motor-Öltankvolumen	0,50 L	0,55 L	0,50 L	0,50 L
<b>ANTRIEB</b>				
Radantrieb	Frontantrieb variabel	Frontantrieb	Frontantrieb	Nein
Räder	210/210mm Profilträder mit weicher Lauffläche und Kugellager	210/210mm Profilträder mit weicher Lauffläche und Kugellager	180/180 mm Profilträder mit weicher Lauffläche und Kugellager	180/180 mm Profilträder mit weicher Lauffläche und Kugellager
<b>MÄHDATEN</b>				
Schnittbreite	48 cm	48 cm	45 cm	45 cm
Schnittmethode	Mulchen	Mulchen	Mulchen	Mulchen
Maximale Arbeitsfläche	1.700 m <sup>2</sup>	1.700 m <sup>2</sup>	1.500 m <sup>2</sup>	1.500 m <sup>2</sup>
Schnitt Höheneinstellung	Zentral	Zentral	3 Hebel	3 Hebel
Schnitt Höhenpositionen	5 Positionen	5 Positionen	5 Positionen	5 Positionen
Schnitthöhe	31 - 75 mm	31 - 75 mm	31 - 80 mm	31 - 80 mm
<b>KOMFORT</b>				
Material Mähdeck	Verzinkter Stahl	Verzinkter Stahl	Stahl	Stahl
Holmtyp	Fulcrum + Softgrip	Fulcrum + Softgrip	Flach	Flach
Verstellbarer Handgriff	Ja	Ja	Nein	Nein
Klappbarer Holm	Ja	Ja	Ja	Ja
Vorderer Griff	Ja	Ja	Nein	Nein
Starter	Elektrischer Start durch Knopf	Seilzugstart	Seilzugstart	Seilzugstart
Gewicht	35 kg	34 kg	25 kg	25 kg
Artikelnummer	291503548/ST1	291502048/ST2	298472048/ST1	298471048/ST1
EAN-Code	8008984852266	8008984852259	8008984813380	8008984813366

# Benzin Rasenmäher



<b>Twinclip</b>	<b>955 V</b>	<b>950 V</b>	<b>950 S</b>
Level	<b>Expert</b>	<b>Expert</b>	<b>Expert</b>
Serie	<b>9</b>	<b>9</b>	<b>9</b>
<b>LEISTUNG</b>			
Leistungsquelle	Benzin	Benzin	Benzin
Motorfabrikant	STIGA	STIGA	STIGA
Motortyp	ST 200 OHV Autochoke	ST 200 OHV Autochoke	ST 170 OHV Autochoke
Hubraum	196 cm <sup>3</sup>	196 cm <sup>3</sup>	166 cm <sup>3</sup>
Motor Nennleistung	3,2 kW @ 2.900 min <sup>-1</sup>	3,2 kW @ 2.900 min <sup>-1</sup>	2,6 kW @ 2.900 min <sup>-1</sup>
Tankvolumen	1 L	1 L	1 L
Motor-Öltankvolumen	0,50 L	0,50 L	0,55 L
<b>ANTRIEB</b>			
Radantrieb	Heckantrieb variabel	Heckantrieb variabel	Heckantrieb
Räder	210/240mm Profilträder mit weicher Lauffläche und Kugellager	210/240mm Profilträder mit weicher Lauffläche und Kugellager	210/240mm Profilträder mit weicher Lauffläche und Kugellager
<b>MÄHDATEN</b>			
Schnittbreite	53 cm	48 cm	48 cm
Schnittmethode	Fangen, Mulchen, Seitenauswurf, Heckauswurf	Fangen, Mulchen, Seitenauswurf, Heckauswurf	Fangen, Mulchen, Heckauswurf
Maximale Arbeitsfläche	2.500 m <sup>2</sup>	2.000 m <sup>2</sup>	2.000 m <sup>2</sup>
Schnitt Höheneinstellung	Zentral	Zentral	Zentral
Schnitt Höhenpositionen	7 Positionen	7 Positionen	7 Positionen
Schnitt Höhen	25 - 77 mm	25 - 77 mm	25 - 77 mm
Fangkorb Typ	Textil (plug-in) mit Anzeige	Textil (plug-in) mit Anzeige	Textil (plug-in) mit Anzeige
Fangkorb Kapazität	70 L	70 L	70 L
<b>KOMFORT</b>			
Material Mähdeck	Verzinkter Stahl	Verzinkter Stahl	Verzinkter Stahl
Holmtyp	Ergonomisch, 25 mm, verstellbar durch Knopf, Softgrip	Ergonomisch, 25 mm, verstellbar durch Knopf, Softgrip	Ergonomisch, 25 mm, verstellbar durch Knopf, Softgrip
Verstellbarer Handgriff	Ja	Ja	Ja
Klappbarer Holm	Ja	Ja	Ja
Vorderer Griff	Ja	Ja	Ja
Starter	Seilzugstart	Seilzugstart	Seilzugstart
Gewicht	45 kg	43 kg	41 kg
Artikelnummer	294563838/ST1	294513048/ST1	294512048/ST1
EAN-Code	8008984864764	8008984852730	8008984811478





# Benzin Rasenmäher



Combi	955 VE	955 V	753 V	753 S
Level	<b>Expert</b>	<b>Expert</b>	<b>Experience</b>	<b>Experience</b>
Serie	<b>9</b>	<b>9</b>	<b>7</b>	<b>7</b>
<b>LEISTUNG</b>				
Leistungsquelle	Benzin	Benzin	Benzin	Benzin
Motorfabrikant	STIGA	STIGA	Honda	STIGA
Motortyp	ST 200 LS OHV Autochoke	ST 200 OHV Autochoke	GCVx170 OHV Autochoke	ST 170 OHV Autochoke
Hubraum	196 cm <sup>3</sup>	196 cm <sup>3</sup>	167 cm <sup>3</sup>	166 cm <sup>3</sup>
Motor Nennleistung	3,2 kW @ 2.900 min <sup>-1</sup>	3,2 kW @ 2.900 min <sup>-1</sup>	3,3 kW @ 2.900 min <sup>-1</sup>	2,6 kW @ 2.900 min <sup>-1</sup>
Tankvolumen	0,90 L	1 L	0,95 L	1 L
Motor-Öltankvolumen	0,50 L	0,50 L	0,40 L	0,55 L
<b>ANTRIEB</b>				
Radantrieb	Heckantrieb variabel	Heckantrieb variabel	Heckantrieb variabel	Heckantrieb
Räder	200/280mm Profiliräder mit weicher Lauffläche und Kugellager	200/280mm Profiliräder mit weicher Lauffläche und Kugellager	200/280mm Profiliräder mit weicher Lauffläche und Kugellager	200/280mm Profiliräder mit weicher Lauffläche und Kugellager
<b>MÄHDATEN</b>				
Schnittbreite	53 cm	53 cm	51 cm	51 cm
Schnittmethode	Fangen, Mulchen, Seitenauswurf, Heckauswurf	Fangen, Mulchen, Seitenauswurf, Heckauswurf	Fangen, Mulchen, Seitenauswurf, Heckauswurf	Fangen, Mulchen, Seitenauswurf, Heckauswurf
Maximale Arbeitsfläche	2.000 m <sup>2</sup>	2.000 m <sup>2</sup>	1.800 m <sup>2</sup>	1.800 m <sup>2</sup>
Schnitt Höheneinstellung	Zentral	Zentral	Zentral	Zentral
Schnitt Höhenpositionen	5 Positionen	5 Positionen	6 Positionen	6 Positionen
Schnitt Höhen	25 - 80 mm	25 - 80 mm	22 - 80 mm	22 - 80 mm
Fangkorb Typ	Hybrid mit Anzeige	Hybrid mit Anzeige	Hybrid mit Anzeige	Hybrid mit Anzeige
Fangkorb Kapazität	70 L	70 L	60 L	60 L
<b>KOMFORT</b>				
Material Mähdeck	Verzinkter Stahl	Verzinkter Stahl	Verzinkter Stahl	Verzinkter Stahl
Holmtyp	Fulcrum + Softgrip	Fulcrum + Softgrip	Fulcrum + Softgrip	Fulcrum + Softgrip
Verstellbarer Handgriff	Ja	Ja	Ja	Ja
Klappbarer Holm	Ja	Ja	Ja	Ja
Vorderer Griff	Ja	Ja	Ja	Ja
Starter	Elektrisch per Knopf	Seilzugstart	Seilzugstart	Seilzugstart
Gewicht	40 kg	38 kg	35 kg	33 kg
Artikelnummer	294557548/ST1	294557848/ST2	2L0537838/ST2	2L0536848/ST2
EAN-Code	8008984852297	8008984852280	8008984852167	8008984852020



748 V	748 S	553 SE	553 S
<b>Experience</b>	<b>Experience</b>	<b>Experience</b>	<b>Experience</b>
<b>7</b>	<b>7</b>	<b>5</b>	<b>5</b>
Benzin	Benzin	Benzin	Benzin
Honda	STIGA	STIGA	STIGA
GCVx145 OHV Autochoke	ST 140 OHV Autochoke	ST 170 LS OHV Autochoke	ST 170 OHV Autochoke
145 cm <sup>3</sup>	139 cm <sup>3</sup>	166 cm <sup>3</sup>	166 cm <sup>3</sup>
2,75 kW @ 2.900 min <sup>-1</sup>	2,2 kW @ 2.900 min <sup>-1</sup>	2,6 kW @ 2.900 min <sup>-1</sup>	2,6 kW @ 2.900 min <sup>-1</sup>
0,95 L	0,75 L	1 L	1 L
0,40 L	0,50 L	0,55 L	0,55 L
Heckantrieb variabel	Heckantrieb	Heckantrieb	Heckantrieb
200/280mm Profilräder mit weicher Lauffläche und Kugellager	200/280mm Profilräder mit weicher Lauffläche und Kugellager	200/280mm Profilräder mit weicher Lauffläche und Kugellager	200/280mm Profilräder mit weicher Lauffläche und Kugellager
46 cm	46 cm	51 cm	51 cm
Fangen, Mulchen, Seitenauswurf, Heckauswurf	Fangen, Mulchen, Seitenauswurf, Heckauswurf	Fangen, Mulchen, Heckauswurf	Fangen, Mulchen, Heckauswurf
1.200 m <sup>2</sup>	1.200 m <sup>2</sup>	1.800 m <sup>2</sup>	1.800 m <sup>2</sup>
Zentral	Zentral	Zentral	Zentral
6 Positionen	6 Positionen	6 Positionen	6 Positionen
22 - 80 mm	22 - 80 mm	22 - 80 mm	22 - 80 mm
Hybrid mit Anzeige	Hybrid mit Anzeige	Hybrid mit Anzeige	Hybrid mit Anzeige
60 L	60 L	60 L	60 L
Verzinkter Stahl	Verzinkter Stahl	Stahl	Stahl
Fulcrum + Softgrip	Fulcrum + Softgrip	Fulcrum + Softgrip	Fulcrum + Softgrip
Ja	Ja	Ja	Ja
Ja	Ja	Ja	Ja
Ja	Ja	Ja	Ja
Seilzugstart	Seilzugstart	Elektrisch per Knopf	Seilzugstart
33 kg	30 kg	37 kg	35 kg
2L0487838/ST2	2L0486848/ST2	2L0536648/ST1	2L0536048/ST1
8008984852013	8008984851993	8008984860582	8008984860575





# Benzin Rasenmäher



Combi	548 SE	548 S	53 S	48 S
Level	Experience	Experience	Essential	Essential
Serie	5	5		
LEISTUNG				
Leistungsquelle	Benzin	Benzin	Benzin	Benzin
Motorfabrikant	STIGA	STIGA	STIGA	STIGA
Motortyp	ST 140 LS OHV Autochoke	ST 140 LS OHV Autochoke	ST 140 OHV Autochoke	ST 140 OHV Autochoke
Hubraum	139 cm <sup>3</sup>	139 cm <sup>3</sup>	139 cm <sup>3</sup>	139 cm <sup>3</sup>
Motor Nennleistung	2,2 kW @ 2.900 min <sup>-1</sup>	2,2 kW @ 2.900 min <sup>-1</sup>	2,2 kW @ 2.900 min <sup>-1</sup>	2,2 kW @ 2.900 min <sup>-1</sup>
Tankvolumen	0,9 L	0,75 L	0,75 L	0,75 L
Motor-Öltankvolumen	0,50 L	0,50 L	0,50 L	0,50 L
ANTRIEB				
Radantrieb	Heckantrieb	Heckantrieb	Heckantrieb	Heckantrieb
Räder	200/200mm Profilträder mit weicher Lauffläche und Kugellager	200/200mm Profilträder mit weicher Lauffläche und Kugellager	200/280mm Profilträder mit weicher Lauffläche und Kugellager	200/200mm Profilträder mit weicher Lauffläche und Kugellager
MÄHDATEN				
Schnittbreite	46 cm	46 cm	51 cm	46 cm
Schnittmethode	Fangen, Mulchen, Heckauswurf	Fangen, Mulchen, Heckauswurf	Fangen, Mulchen, Heckauswurf	Fangen, Mulchen, Heckauswurf
Maximale Arbeitsfläche	1.200 m <sup>2</sup>	1.200 m <sup>2</sup>	1.800 m <sup>2</sup>	1.200 m <sup>2</sup>
Schnitt Höheneinstellung	Zentral	Zentral	Zentral	Zentral
Schnitt Höhenpositionen	6 Positionen	6 Positionen	6 Positionen	6 Positionen
Schnitt Höhen	22 - 65 mm	22 - 65 mm	22 - 80 mm	22 - 65 mm
Fangkorb Typ	Hybrid mit Anzeige	Hybrid mit Anzeige	Hybrid mit Anzeige	Hybrid mit Anzeige
Fangkorb Kapazität	60 L	60 L	60 L	60 L
KOMFORT				
Material Mähdeck	Stahl	Stahl	Stahl	Stahl
Holmtyp	Fulcrum + Softgrip	Fulcrum + Softgrip	Ergonomisch mit Schnellspannern + Softgrip	Ergonomisch mit Schnellspannern + Softgrip
Verstellbarer Handgriff	Ja	Ja	Ja	Ja
Klappbarer Holm	Ja	Ja	Ja	Ja
Vorderer Griff	Ja	Ja	Ja	Ja
Starter	Elektrisch per Knopf	Seilzugstart	Seilzugstart	Seilzugstart
Gewicht	32 kg	32 kg	33 kg	30 kg
Artikelnummer	2L0482548/ST1	2L0482348/ST1	2L0536148/ST1	2L0482248/ST1
EAN-Code	8008984860568	8008984864757	8008984864023	8008984864436



<b>48</b>
<b>Essential</b>
Benzin
STIGA
ST 140 LS OHV Autochoke
139 cm³
2,2 kW @ 2.900 min <sup>-1</sup>
0,75 L
0,50 L
Nein
200/200mm Profilträder mit weicher Lauffläche und Kugellager
46 cm
Fangen, Mulchen, Heckauswurf
1.200 m²
Zentral
6 Positionen
22 - 65 mm
Hybrid mit Anzeige
60 L
Stahl
Ergonomisch mit Schnellspannern + Softgrip
Ja
Ja
Ja
Seilzugstart
28 kg
2L0481048/ST1
8008984864429

<b>Collector</b>	<b>43</b>
Level	<b>Essential</b>
Serie	<b>3</b>
<b>LEISTUNG</b>	
Leistungsquelle	Benzin
Motorfabrikant	STIGA
Motortyp	ST 120 OHV Autochoke
Hubraum	123 cm³
Motor Nennleistung	1,9 kW @ 2.900 min <sup>-1</sup>
Tankvolumen	0,75 L
Motor-Öltankvolumen	0,50 L
<b>ANTRIEB</b>	
Radantrieb	Nein
Räder	200/200mm Profilträder mit weicher Lauffläche und Kugellager
<b>MÄHDATEN</b>	
Schnittbreite	41 cm
Schnittmethode	Fangen, Heckauswurf
Maximale Arbeitsfläche	1.000 m²
Schnitthöheneinstellung	Zentral
Schnitthöhenpositionen	6 Positionen
Schnitthöhen	22 - 65 mm
Fangkorb Typ	Kunststoff mit Anzeige
Fangkorb Kapazität	60 L
<b>KOMFORT</b>	
Material Mähdeck	Stahl
Holmtyp	Ergonomisch
Verstellbarer Handgriff	Ja
Klappbarer Holm	Ja
Vorderer Griff	Ja
Starter	Seilzugstart
Gewicht	25 kg
Artikelnummer	2L0431048/ST1
EAN-Code	8008984813823





# Elektro Rasenmäher



Combi	340c	336c
Level	Essential	Essential
Serie	3	3
<b>LEISTUNG</b>		
Leistungsquelle	Elektrisch	Elektrisch
Power	1,6 kW	1,4 kW
<b>ANTRIEB</b>		
Radantrieb	Nein	Nein
Räder	150/250 mm Profilträder	140/170 mm Profilträder
<b>MÄHDATEN</b>		
Schnittbreite	38 cm	34 cm
Schnittmethode	Fangen, Mulchen, Heckauswurf	Fangen, Mulchen, Heckauswurf
Maximale Arbeitsfläche	600 m <sup>2</sup>	400 m <sup>2</sup>
SchnitthöheEinstellung	Zentral	Zentral
Schnitthöhenpositionen	6 Positionen	6 Positionen
Schnitthöhe	25 - 75 mm	25 - 75 mm
Fangkorb Typ	Textil	Textil
Fangkorb Kapazität	40 L	35 L
<b>KOMFORT</b>		
Material Mähdeck	Polypropylen	Polypropylen
Holmtyp	Flach mit Schnellspannern und Komfortschalter, Softgrip	Flach mit Schnellspannern und Komfortschalter, Softgrip
Adjustable handlebar	Ja	Ja
Foldable handlebar	Ja	Ja
Gewicht	13 kg	11 kg
Artikelnummer	294380068/ST2	294340068/ST1
EAN-Code	8008984853676	8008984853669

Leicht, kompakt und benutzerfreundlich in kleinen, einfachen Gärten, in denen sich die Stromversorgung in der Nähe des Rasens befindet. STIGA Elektro-Rasenmäher sind perfekt für den umweltbewussten Gärtner.



MÄHEN

# Spindelmäher



## SCM

**240 R**

Level	Essential
<b>LEISTUNG</b>	
Lesitungsquelle	Manuell
<b>ANTRIEB</b>	
Radantrieb	Nein
<b>MÄHDATEN</b>	
Schnittbreite	40 cm
Schnittmethode	Zylinder (Spindel)
Maximale Arbeitsfläche	50 m <sup>2</sup>
Schnitthöheneinstellung	2 Hebel
Schnitthöhenpositionen	3 Positionen
Schnitthöhen	25 - 60 mm
Messertyp	Spindel
Messer Material	Stahl
Anzahl der Messer	5
Befestigungsplatten	4
Grasauswurf	Hinten
<b>KOMFORT</b>	
Holmtyp	Frei anpassbar
Gewicht	10,50 kg
Artikelnummer	290401208/s15
EAN-Code	8008984632585

Ein ordentlicher, sauberer Schnitt ohne Stromquelle. Vollständig anpassbar an die Körpergröße des Benutzers.



## Fangkorb

**SCM 240 R\***

Fangkorb Typ	Textil
Kapazität	18 L
Gewicht	0,80 kg
Artikelnummer	290409218/s15
EAN-Code	8008984633971

\*Separat erhältlich



# Axial Mäher

**TEST Bild**  
**TOP MARKE**  
**GARTEN**  
★★★★★ 2024  
Konsumentenbefragung  
[WWW.COMPUTERBILD.DE/TOPMARKEGARTEN/](http://WWW.COMPUTERBILD.DE/TOPMARKEGARTEN/)

**STIGA**  
IN DER KATEGORIE  
RASENTRAKTOREN/  
AUFSITZMÄHER



Gyro 900e



# STIGA „Drive-by-Wire“ -Joystick- Technologie

Intuitiv und einfach zu bedienen. Das gesamte Fahrsystem ist extrem reaktionsschnell und ermöglicht es, die Richtung, die Lenkung und die Geschwindigkeit der Maschine in einem Schritt zu steuern.



## STIGA- Direktantrieb

Eine einzigartige STIGA-Technologie: zwei unabhängige elektrische Getriebe, die leistungsstarke Motoren mit Planetengetrieben ausstatten. Bis zu 360° Wenderadius für unvergleichliche Manövrierfähigkeit. Keine ungeschnittene Stelle mehr. Ausgestattet mit einer patentierten Sicherheitsbremse, die im Notfall Räder und Deck blockiert.



**STIGA Connectivity**

Entdecke mehr auf den Seiten 17



**Gyro 900e**



# Gyro

## Einfach zu steuern, energieeffizient und höchst produktiv.

Lenkung, Beschleunigung und Geschwindigkeit mit der hochmodernen elektronischen Single-Touch-Antriebssteuerung. Die Manövrierfähigkeit ist einfach beispiellos. Die exzellenten Mähergebnisse von STIGA werden dank speziell entwickelter Mähdecks gewährleistet. Ein leistungsstarker STIGA ePower-Akku sorgt für hohe Leistung, auch bei großen Gärten.



	Expert	Experience
	Der breiteste Schnittbereich für eine Akku-Aufsitzmaschine.	Hervorragende Arbeit, die in kürzester Zeit geleistet wird
	13.000 m <sup>2</sup> mit einer Ladung Heckauswurf Mulchen (optional)	5.000 m <sup>2</sup> – 8.000 m <sup>2</sup> mit einer Ladung Seitenauswurf Mulchen (optional)
	STIGA ePower Akku-Pack 105 Ah	STIGA ePower Akku-Pack 40 Ah – 65 Ah
	Armlehne mit Griff STIGA Messergeschwindigkeitsmodus mit 4 Einstellungen (einschließlich Automatik-Schnittmodus) STIGA Elektronische Drehzahlregelung LED-Scheinwerfer Verstellbarer Sitz mit Doppelparallelfederung Armaturenbrett mit Display Elektronische Schnitthöheneinstellung mit 8 Einstellungen Optionales Komfortpaket	Armlehne mit Griff STIGA Messergeschwindigkeitsmodus mit 3 Einstellungen STIGA Elektronische Drehzahlregelung (Serie 7) LED-Scheinwerfer Verstellbarer Sitz mit Doppelparallelfederung LED-Statusanzeigen auf dem Armaturenbrett
	STIGA eMotion-Technologie	STIGA eMotion-Technologie
	Bluetooth-Konnektivität USB-Stecker	Bluetooth-Konnektivität USB-Stecker
	Gyro 900e	Gyro 500e Gyro 700e

Nicht alle Modelle sind mit allen Funktionen ausgestattet. Die Details sind in den technischen Tabellen aufgeführt.



Gyro 700e



# Akku Axialmäher



<b>Gyro</b>	<b>900e</b>	<b>700e</b>	<b>500e</b>
Level	<b>Expert</b>	<b>Experience</b>	<b>Experience</b>
Serie	<b>9</b>	<b>7</b>	<b>5</b>
<b>LEISTUNG</b>			
Leistungsquelle	Lithium-Ionen Akku	Lithium-Ionen Akku	Lithium-Ionen Akku
Nennspannung	48V	48V	48V
Akkukapazität	105 Ah	64 Ah	40 Ah
Leistung	5.300 Wh	3.300 Wh	2.000 Wh
<b>MÄHEN</b>			
Schnittmethode	Heckauswurf (Mulchkit optional)	Seitenauswurf (Mulchkit optional)	Seitenauswurf (Mulchkit optional)
Schnittbreite	125 cm	108 cm	98 cm
Schnitt Höhenpositionen	8 Positionen	8 Positionen	8 Positionen
Schnitt Höhen	25 - 135 mm	25 - 105 mm	25 - 105 mm
Schnitt Höheneinstellung	Elektrisch	Manuell	Manuell
Maximale Arbeitsfläche	13.000 m <sup>2</sup>	8.000 m <sup>2</sup>	5.000 m <sup>2</sup>
Maximale Arbeitszeit		1 h 50 min	1 h 20 min
Mulchkit	Optional	Optional	Optional
Traktion	Heckantrieb	Heckantrieb	Heckantrieb
Getriebetyp	STIGA eMotion (Drive-By-Wire)	STIGA eMotion (Drive-By-Wire)	STIGA eMotion (Drive-By-Wire)
Max. Vorwärtsgeschwindigkeit	13 km/h	12 km/h	11 km/h
Min. Radius ungemähter Bereich	0	0	0
Bluetooth Verbindung	Ja, als Standard	Ja, als Standard	Ja, als Standard
Maximale Steigung	15°	15°	15°
<b>KOMFORT</b>			
Sitz	Komfortsitz mit hoher Rückenlehne - gefedert (einstellbar)	Komfortsitz mit hoher Rückenlehne	Komfortsitz mit hoher Rückenlehne
Hinterradgröße	20" x 10.00-10	18" x 8.50-8	18" x 8.50-8
Vorderradgröße	13" x 5.00-6	11" x 4.00-5	11" x 4.00-5
Armaturenbrett	Ja, mit Display	Ja, mit LED	Ja, mit LED
Scheinwerfer	LED	LED	LED
Artikelnummer Akku Set inklusive	2F7064705/ST1	2F7063605/ST1	2F7062505/ST1
EAN-Code	8008984853126	8008984853102	8008984853089



# Rasentraktoren



Tornado 7108e



# Elektrotraktoren Serie 7



## Mit den Fingerspitzen gesteuert

Keine Hebel mehr – und keine mechanischen Vorgänge. Mit dem intuitiven STIGA-Dashboard kannst du vom Fahrersitz aus alle Funktionen der Maschine mit nur wenigen Fingertipps steuern.

## Für sehr große Rasenflächen

Das Sammelmodell Estate 798e kann mit einer Akkuladung bis zu 7.000 m<sup>2</sup> mähen – die größte Arbeitsfläche, die ein elektrischer Rasentraktor abdeckt.

Das Modell mit Seitenauswurf, Tornado 7108e, kann sogar bis zu 7.500 m<sup>2</sup> abdecken.



# Estate

Die Fangtraktoren für das Mähen und Auffangen von Schnittgut auf ausgedehnten Grünflächen.

- Schnittbreite von 84 bis 122 cm
- Fangkorbvolumen bis zu 360 l
- Verfügbare Antriebsquellen: Akku und Benzin



# Tornado

Der Traktor mit Seitenauswurf für das Mähen von höherem und dichterem Gras.

- Schnittbreite von 98 bis 121 cm
- Verfügbare Antriebsquellen: Akku und Benzin



# Combi

Die einfachsten Aufsitzmäher für die Pflege kleiner Rasenflächen.

- Schnittbreite von 66 bis 72 cm
- Verfügbare Leistungsquelle: Benzin





# Swift

Der erste Aufsitzmäher,  
der mit gemeinsam nutzbaren  
ePower-48-V-Akkus betrieben wird.



## Der Flinkeste

Mit einer Breite von nur 73,5 cm überwindet er mühelos enge Passagen. Dank des kleinen Wendekreises kommt er nah an Hindernisse heran und kann durch den kurzen Radstand flink um sie herum gelenkt werden.



## Austauschbare ePower-Akkus

Swift ist der einzige Aufsitzmäher, dessen Akkus mit einer ganzen Reihe von weiteren STIGA-Gartengeräten kompatibel sind. Die 48-V-ePower-Akkus können für alle Handgeräten der Baureihen 5, 7 und 9 eingesetzt werden (siehe Seite 80).

Entdecke das gesamte 48V-Batteriesystem auf Seite 11.





**STIGA Connectivity**  
Entdecke mehr auf den Seiten 17



# Akku- Rasentraktoren

## Experience

## Essential



Innovativ, komfortabel, einfach.  
Der Traktor ist sowohl in Sammel- als auch in Seitenauswurf-Ausführung erhältlich.

Innovativ, komfortabel, einfach.  
Der Traktor ist sowohl in Sammel- als auch in Seitenauswurf-Ausführung erhältlich.



1.100 m<sup>2</sup> – 7.500 m<sup>2</sup> mit einer Ladung

3.000 m<sup>2</sup> – 3.500 m<sup>2</sup> mit einer Ladung



Antrieb mit STIGA ePower

Antrieb mit STIGA ePower



Standardsitz  
Soft-Grip-4-Speichen-Lenkrad  
Tempomat  
Alle Funktionen der Serie 7 in elektrischer Ausführung, inkl. Fangkorbentleerung  
STIGA Schnittgeschwindigkeitsfunktion  
LED-Scheinwerfer

Standardsitz  
LED-Scheinwerfer



STIGA Elektroantrieb  
STIGA Ein-Pedal-Antrieb

STIGA Elektroantrieb  
STIGA Ein-Pedal-Antrieb



Bluetooth-Modul für Verbindung mit der STIGA. GO-App  
Akku-Schnellladegerät serienmäßig im Lieferumfang enthalten (exkl. Swift)

Bluetooth-Modul für Verbindung mit der STIGA. GO-App  
Akku-Schnellladegerät serienmäßig im Lieferumfang enthalten

Tornado 7108e  
Tornado 598e

Tornado 398e

Estate 798e  
Estate 584e

Estate 384e

Swift 372e

Einige Funktionen sind nicht bei allen Modellen verfügbar.  
Schau dir die technischen Tabellen an, um alle Details zu erfahren.

**Wie heiße ich?**

62 **e** = ePower Akku



# Benzin- Rasentraktoren



## Expert



Leistungsstark und hochspezifisch

## Experience

Robust, aber auch flexibel

## Essential

Kompakt, einfach und bequem



7.000 - 9.000 m<sup>2</sup>

4.500-7.000 m<sup>2</sup>

1.500-5.000 m<sup>2</sup>



Angetrieben von STIGA  
Zweizylindermotoren

Angetrieben von STIGA  
Ein- und Zweizylindermotoren

Angetrieben von STIGA  
Einzylindermotoren



Sitz mit hoher Rückenlehne und  
Armlehnen  
Soft-Grip-4-Speichen-Lenkrad  
Tempomat  
Smart Widescreen Display mit STIGA  
Best Cutting Zone-Funktion  
LED-Scheinwerfer

4-Speichen-Lenkrad  
LED-Scheinwerfer

Standardsitz und 3- oder  
4-Speichen-Lenkrad



Hydrostatisches Getriebe  
4WD-Allrad bei Top-Modellen

Hydrostatisches Getriebe

Mechanisches oder  
hydrostatisches Getriebe



Hochleistungs-Mähdecks bis 122 cm

Mähdecks bis 122 cm

Mähdecks bis 98 cm

Estate 9122 WX  
Estate 9102 WX  
Estate 9102 W

Tornado 9121 W

Estate 7122 W  
Estate 7102 W  
Estate 792 W  
Estate 792  
Estate 598 W  
Estate 598

Tornado 7108 W  
Tornado 5108  
Tornado 5108 W

Estate 384  
Estate 384 M

Tornado 398  
Tornado 398 M

Combi 372  
Combi 166

Einige Funktionen sind nicht bei allen Modellen verfügbar.  
Schau dir die technischen Tabellen an, um alle Details zu erfahren.

### Wie heiÙe ich?

**M** = Mechanisches Getriebe // **W** = 2-Zylinder Motor // **X** = 4-Rad-Antrieb

## MÄHEN

# Akku Rasentraktoren



<b>Estate</b>	<b>798e</b>	<b>584e</b>	<b>384e</b>
Level	<b>Experience</b>	<b>Experience</b>	<b>Essential</b>
Serie	<b>7</b>	<b>5</b>	<b>3</b>
<b>LEISTUNG</b>			
Leistungsquelle	Lithium-Ionen Akku	Lithium-Ionen Akku	Lithium-Ionen Akku
Nennspannung	48V	48V	48V
Akkukapazität	64 Ah	40 Ah	30 Ah
Ladegerät	Externes Schnell-Ladegerät	Externes Schnell-Ladegerät	Standard-Ladegerät
Ladezeit	3 h 30 min	2 h 45 min	6 h
Traktion	Heckantrieb	Heckantrieb	Heckantrieb
Getriebetyp	Elektrisch	Elektrisch	Elektrisch
<b>MÄHEN</b>			
Schnittmethode	Fangen, Heckauswurf	Fangen, Heckauswurf	Fangen, Heckauswurf
Schnittbreite	98 cm	84 cm	84 cm
Schnitt Höheneinstellung	Elektrisch	Manuell per Hebel	Manuell per Hebel
Schnitt Höhenpositionen	7 Positionen	7 Positionen	7 Positionen
Schnitt Höhen	25 - 80 mm	25 - 80 mm	25 - 80 mm
Mähwerkseinschaltung	Elektrisch	Elektrisch	Elektrisch
Maximale Arbeitsfläche	7.000 m <sup>2</sup>	4.000 m <sup>2</sup>	3.000 m <sup>2</sup>
Maximale Arbeitszeit	1 h 50 min	1 h 20 m	1 h
Mulchkit	<b>Inklusive</b>	<b>Inklusive</b>	<b>Optional</b>
Vorderradgröße	15" x 6.00-6	15" x 6.00-6	15" x 6.00-6
Hinterradgröße	18" x 8.50-8	18" x 8.50-8	18" x 8.50-8
Anzahl der Messer	2	2	2
Rückwärtsmähen	Ja	Ja	Ja
Fangkorb Kapazität	240 L - elektrisches Entleerungssystem	240 L	240 L
<b>KOMFORT</b>			
Armaturenbrett	Ja, mit Display	Ja, mit LED	Ja, mit LED
Scheinwerfer	Ja, LED	Ja, LED	Ja, LED
Reinigungsanschluss	Ja	Ja	Ja
Bluetooth Verbindung	Ja, als Standard	Ja, als Standard	Ja, als Standard
USB-Anschluss	1	1	1
Artikelnummer Akku Set inklusive	2T2800481/ST2	2T2205481/ST2	2T2200481/ST2
EAN-Code	8008984852969	8008984852600	8008984852587



MÄHEN

# Akku Rasentraktoren



<b>Tornado</b>	<b>7108e</b>	<b>598e</b>	<b>398e</b>
Level	<b>Experience</b>	<b>Experience</b>	<b>Essential</b>
Serie	<b>7</b>	<b>5</b>	<b>3</b>
<b>LEISTUNG</b>			
Leistungsquelle	Lithium-Ionen Akku	Lithium-Ionen Akku	Lithium-Ionen Akku
Nennspannung	48V	48V	48V
Akkukapazität	64 Ah	40 Ah	30 Ah
Ladegerät	Externes Schnell-Ladegerät	Externes Schnell-Ladegerät	Standard-Ladegerät
Ladezeit	3 h 30 min	2 h 45 min	6 h
Traktion	Heckantrieb	Heckantrieb	Heckantrieb
Getriebetyp	Elektrisch	Elektrisch	Elektrisch
<b>MÄHEN</b>			
Schnittmethode	Seitenauswurf	Seitenauswurf	Seitenauswurf
Schnittbreite	108 cm	98 cm	98 cm
Schnitt Höheneinstellung	Elektrisch	Manuell per Hebel	Manuell per Hebel
Schnitt Höhenpositionen	7 Positionen	7 Positionen	7 Positionen
Schnitt Höhen	25 - 80 mm	25 - 80 mm	25 - 80 mm
Mähwerkseinschaltung	Elektrisch	Elektrisch	Elektrisch
Maximale Arbeitsfläche	7.500 m <sup>2</sup>	4.500 m <sup>2</sup>	3.500 m <sup>2</sup>
Maximale Arbeitszeit	1 h 50 min	1 h 20 min	1h
Mulchkit	<b>Inklusive</b>	<b>Inklusive</b>	<b>Optional</b>
Vorderradgröße	15" x 6.00-6	15" x 6.00-6	15x6.00-6
Hinterradgröße	18" x 8.50-8	18" x 8.50-8	18x8.50-8
Anzahl der Messer	2	2	2
Rückwärtsmähen	Ja	Ja	Ja
<b>KOMFORT</b>			
Armaturenbrett	Ja, mit Display	Ja, mit LED	Ja, mit LED
Scheinwerfer	LED	LED	LED
Reinigungsanschluss	Ja	Ja	Ja
Bluetooth Verbindung	Ja, als Standard	Ja, als Standard	Ja, als Standard
USB-Anschluss	1	1	1
Artikelnummer Akku Set inklusive	2T1270481/ST2	2T0665481/ST2	2T0660481/ST2
EAN-Code	8008984852952	8008984852617	8008984852594



## Swift

**372e**

Level	<b>Experience</b>
Serie	<b>3</b>
<b>LEISTUNG</b>	
Leistungsquelle	Lithium-ion battery
Nennspannung	48V
Akkukapazität	27,5 Ah (1 x 5 Ah + 3 x 7,5 Ah)
Ladegerät	Standard-Ladegerät plug in
Ladezeit	4,5 h
Traktion	Heckantrieb
Getriebetyp	Elektrisch
<b>MÄHEN</b>	
Schnittmethode	Fangen, Heckauswurf
Schnittbreite	72 cm
Schnitt Höheneinstellung	Manuell per Hebel
Schnitt Höhenpositionen	6 Positionen
Schnitt Höhen	30 - 80 mm
Mähwerkseinschaltung	Elektrisch
Messertyp	Geflügelt - Mulchen
Empfohlene Arbeitsfläche	2.200 m <sup>2</sup>
Mulchkit	Optional
Vorderradgröße	13" x 5.00-6
Hinterradgröße	15" x 6.00-6
Anzahl der Messer	2
Rückwärtsmähen	Ja
Mulchkit	<b>Optional</b>
<b>KOMFORT</b>	
Armaturenbrett	Ja, mit Display
Scheinwerfer	LED
Reinigungsanschluss	Ja
Bluetooth Verbindung	Ja, als Standard
USB-Anschluss	1
Artikelnummer	2T0250481/STIM
Akku Set inklusive	
EAN-Code	8008984858787







## Mögliche Akku-Konfigurationen

Beschreibung	3 x 5Ah	4 x 5Ah	3 x 5Ah + 1 x 7,5Ah	2 x 5Ah + 2 x 7,5Ah	1 x 5Ah + 3 x 7,5Ah	4 x 7,5Ah
Empfohlene Arbeitsfläche	1.100 m <sup>2</sup>	1.500 m <sup>2</sup>	1.800 m <sup>2</sup>	2.000 m <sup>2</sup>	2.200 m <sup>2</sup>	2.400 m <sup>2</sup>
Empfohlene Arbeitsfläche in ECO	1.400 m <sup>2</sup>	2.000 m <sup>2</sup>	2.300 m <sup>2</sup>	2.600 m <sup>2</sup>	2.900 m <sup>2</sup>	3.100 m <sup>2</sup>
Arbeitszeit	25 min	35 min	40 min	45 min	50 min	55 min
Ladezeit (Standard plug-in Ladegerät)	270 min (4 h 30 min)	360 min (6 h)	405 min (6 h 45 min)	450 min (7 h 30 min)	495 min (8 h 15 min)	540 min (9 h)
Ladezeit (Standard plug-in Ladegerät + Dual Schnell-Ladegerät*)	120 min (2 h)	180 min (3 h)	180 min (3 h)	180 min (3 h)	225 min (3 h 45 min)	270 min (4 h 30 min)

Siehe Akkukompatibilitätsmatrix auf Seite 138-139

\* Doppel-Schnellladegerät nicht enthalten

# Benzin Rasentraktoren



<b>Tornado</b>	<b>7108 W</b>	<b>5108 W</b>	<b>5108</b>	<b>398</b>
Level	<b>Experience</b>	<b>Experience</b>	<b>Experience</b>	<b>Essential</b>
Serie	<b>7</b>	<b>5</b>	<b>5</b>	<b>3</b>
<b>LEISTUNG</b>				
Leistungsquelle	Benzin	Benzin	Benzin	Benzin
Motorfabrikant	STIGA	STIGA	STIGA	STIGA
Motortyp	ST 650 Twin	ST 550 Twin	ST 500	ST 450
Hubraum	635 cm <sup>3</sup>	586 cm <sup>3</sup>	452 cm <sup>3</sup>	432 cm <sup>3</sup>
Motor Nennleistung	12,1 kW @ 2.700 min <sup>-1</sup>	10,8 kW @ 2.800 min <sup>-1</sup>	8,4 kW @ 2.800 min <sup>-1</sup>	7,5 kW @ 2.800 min <sup>-1</sup>
Tankvolumen	15 L	6 L	6 L	6 L
Traktion	Heckantrieb	Heckantrieb	Heckantrieb	Heckantrieb
Getriebetyp	Hydrostatisch	Hydrostatisch	Hydrostatisch	Hydrostatisch
Zylinder	2	2	1	1
<b>MÄHEN</b>				
Schnittmethode	Seitenauswurf	Seitenauswurf	Seitenauswurf	Seitenauswurf
Schnittbreite	108 cm	108 cm	108 cm	98 cm
Schnitt Höheneinstellung	Manuell per Hebel	Manuell per Hebel	Manuell per Hebel	Manuell per Hebel
Schnitt Höhenpositionen	7 Positionen	7 Positionen	7 Positionen	7 Positionen
Schnitthöhen	30 - 90 mm	25 - 80 mm	25 - 80 mm	25 - 80 mm
Mähwerkseinschaltung	Elektrisch	Elektrisch	Elektrisch	Elektrisch
Maximale Arbeitsfläche	7.000 m <sup>2</sup>	6.500 m <sup>2</sup>	6.000 m <sup>2</sup>	5.000 m <sup>2</sup>
Mulchkit	<b>Inklusive</b>	<b>Inklusive</b>	<b>Inklusive</b>	<b>Optional</b>
Vorderradgröße	15" x 6.00-6	15" x 6.00-6	15" x 6.00-6	15" x 6.00-6
Hinterradgröße	20" x 10.00-10	20" x 10.00-10	18" x 8.50-8	18" x 8.50-8
Anzahl der Messer	2	2	2	2
Rückwärtsmähen	Ja	Ja	Ja	Ja
Stoßfänger	Ja	Ja	Ja	Ja
<b>KOMFORT</b>				
Armaturenbrett	Ja, Display mit Multifunktionsanzeige	Nein	Nein	Nein
Scheinwerfer	LED - Advanced	LED	LED	Glühlampe
Reinigungsanschluss	Ja	Ja	Ja	Ja
Tempomat	Nein	Nein	Nein	Nein
Artikelnummer	2T1835481/STIP	2T1220481/ST2	2T1215481/ST1	2T0610481/ST1
EAN-Code	8008984860315	8008984852488	8008984852471	8008984852327



UPDATED



## 398 M

Essential

3

Benzin

STIGA

ST 400

414 cm<sup>3</sup>

6,5 kW @ 2.800 min<sup>-1</sup>

6 L

Heckantrieb

Mechanisch 5 V / 1 R

1

Seitenauswurf

98 cm

Manuell per Hebel

7 Positionen

25 - 80 mm

Elektrisch

4.500 m<sup>2</sup>

**Optional**

15" x 6.00-6

18" x 8.50-8

2

Ja

Ja

Nein

Glühlampe

Ja

Nein

2T0510481/ST3

8008984852310

# Benzin Rasentraktoren



<b>Estate</b>	<b>9122 WX</b>	<b>9102 WX</b>	<b>9102 W</b>	<b>7122 W</b>
Level	<b>Expert</b>	<b>Expert</b>	<b>Expert</b>	<b>Expert</b>
Serie	<b>9</b>	<b>9</b>	<b>9</b>	<b>9</b>
<b>LEISTUNG</b>				
Leistungsquelle	Benzin	Benzin	Benzin	Benzin
Motorfabrikant	Honda	Honda	Honda	STIGA
Motortyp	GXV 690	GXV 690	GXV 630	ST 650 Twin
Hubraum	688 cm <sup>3</sup>	688 cm <sup>3</sup>	688 cm <sup>3</sup>	635 cm <sup>3</sup>
Motor Nennleistung	13,5 kW @ 2.700 min <sup>-1</sup>	12,65 kW @ 2.500 min <sup>-1</sup>	12,6 kW @ 2.500 min <sup>-1</sup>	11,6 kW @ 2.600 min <sup>-1</sup>
Tankvolumen	10 L	10 L	8 L	8 L
Vorwärts Fahren	Allradantrieb	Allradantrieb	Heckantrieb	Heckantrieb
Getriebetyp	Hydrostatisch	Hydrostatisch	Hydrostatisch	Hydrostatisch
Zylinder	2	2	2	2
<b>MÄHEN</b>				
Schnittmethode	Fangen	Fangen	Fangen	Fangen
Schnittbreite	122 cm	102 cm	102 cm	122 cm
Schnitthöheinstellung	Manuell per Drehknopf	Manuell per Drehknopf	Manuell per Hebel	Manuell per Hebel
Schnitthöhenpositionen	9 Positionen	9 Positionen	7 Positionen	7 Positionen
Schnitthöhen	25 -100 mm	25 - 100 mm	30 - 90 mm	30 - 90 mm
Mähwerkseinschaltung	Elektrisch	Elektrisch	Elektrisch	Elektrisch
Maximale Arbeitsfläche	9.000 m <sup>2</sup>	8.000 m <sup>2</sup>	7.000 m <sup>2</sup>	7.000 m <sup>2</sup>
Mulchkit	<b>Inklusive</b>	<b>Inklusive</b>	<b>Inklusive</b>	<b>Inklusive</b>
Vorderradgröße	16" x 6.00-6	16" x 6.00-8	15" x 6.00-6	15" x 6.00-6
Hinterradgröße	20" x 10.00-10	20" x 10.00-10	18" x 8.50-8	18" x 8.50-8
Anzahl der Messer	2	2	2	2
Rückwärtsmähen	Ja	Ja	Ja	Ja
Stoßfänger	Ja	Ja	Ja	Ja
Fangkorb Kapazität	360 L	360 L	320 L	300 L
<b>KOMFORT</b>				
Armaturenbrett	Ja, mit Smart-Widescreen-Display	Ja, mit Smart-Widescreen-Display	Ja, mit Smart-Widescreen-Display	Ja, mit Multifunktionsanzeige
Scheinwerfer	Ja, LED-Advanced	Ja, LED-Advanced	Ja, LED-Advanced	Ja, LED-Advanced
Reinigungsanschluss	Ja	Ja	Ja	Ja
Tempomat	Ja	Ja	Ja	Nein
Artikelnummer	2T1535381/ST2P	2T1430381/ST2P	2T0980381/ST2P	2T1310481/ST3P
EAN-Code	8008984852679	8008984852662	8008984852648	8008984864788





<b>7102 W</b>	<b>792 W</b>	<b>792</b>	<b>598 W</b>
<b>Experience</b>	<b>Experience</b>	<b>Experience</b>	<b>Experience</b>
<b>7</b>	<b>7</b>	<b>7</b>	<b>5</b>
Benzin	Benzin	Benzin	Benzin
STIGA	STIGA	STIGA	STIGA
ST 650 Twin	ST 600 Twin	ST 500	ST 550 Twin
635 cm <sup>3</sup>	586 cm <sup>3</sup>	452 cm <sup>3</sup>	586 cm <sup>3</sup>
10,6 kW @ 2.400 min <sup>-1</sup>	11,2 kW @ 2.700 min <sup>-1</sup>	7,9 kW @ 2.600 min <sup>-1</sup>	10,4 kW @ 2.600 min <sup>-1</sup>
8 L	8 L	8 L	6 L
Heckantrieb	Heckantrieb	Heckantrieb	Heckantrieb
Hydrostatisch	Hydrostatisch	Hydrostatisch	Hydrostatisch
2	2	1	2
Fangen	Fangen	Fangen	Fangen
102 cm	92 cm	92 cm	98 cm
Manuell per Hebel	Manuell per Hebel	Manuell per Hebel	Manuell per Hebel
7 Positionen	7 Positionen	7 Positionen	7 Positionen
30 - 90 mm	30 - 90 mm	30 - 90 mm	25 - 80 mm
Elektrisch	Elektrisch	Elektrisch	Elektrisch
6.000 m <sup>2</sup>	5.000 m <sup>2</sup>	4.500 m <sup>2</sup>	5.000 m <sup>2</sup>
<b>Inklusive</b>	<b>Inklusive</b>	<b>Inklusive</b>	<b>Inklusive</b>
15" x 6.00-6	15" x 6.00-6	15" x 6.00-6	15" x 6.00-6
18" x 8.50-8	18" x 8.50-8	18" x 8.50-8	18" x 8.50-8
2	2	2	2
Ja	Ja	Ja	Ja
Ja	Ja	Ja	Ja
300 L	300 L	300 L	240 L
Ja, mit Multifunktionsanzeige	Ja, mit Multifunktionsanzeige	Ja, mit Multifunktionsanzeige	Ja
Ja, LED-Advanced	Ja, LED-Advanced	Ja, LED-Advanced	Ja, LED
Ja	Ja	Ja	Ja
Nein	Nein	Nein	Nein
<b>2T0970481/STIP</b>	<b>2T0785481/STIP</b>	<b>2T0780481/STIP</b>	<b>2T2630481/ST2</b>
<b>8008984852624</b>	<b>8008984853317</b>	<b>8008984853300</b>	<b>8008984852457</b>

# Benzin Rasentraktoren



<b>Estate</b>	<b>598</b>	<b>384</b>	<b>384 M</b>
Level	<b>Experience</b>	<b>Essential</b>	<b>Essential</b>
Serie	<b>5</b>	<b>3</b>	<b>3</b>
<b>LEISTUNG</b>			
Leistungsquelle	Benzin	Benzin	Benzin
Motorfabrikant	STIGA	STIGA	STIGA
Motortyp	ST 500	ST 450	ST 400
Hubraum	452 cm <sup>3</sup>	432 cm <sup>3</sup>	414 cm <sup>3</sup>
Motor Nennleistung	7,9 kW @ 2.600 min <sup>-1</sup>	6,8 kW @ 2.400 min <sup>-1</sup>	6,3 kW @ 2.400 min <sup>-1</sup>
Tankvolumen	6 L	6 L	6 L
Traktion	Heckantrieb	Heckantrieb	Heckantrieb
Getriebetyp	Hydrostatisch	Hydrostatisch	Mechanisch 5 V / 1 R
Zylinder	1	1	1
<b>MÄHEN</b>			
Schnittmethode	Fangen	Fangen	Fangen
Schnittbreite	98 cm	84 cm	84 cm
Schnitthöheinstellung	Manuell per Hebel	Manuell per Hebel	Manuell per Hebel
Schnitthöhenpositionen	7 Positionen	7 Positionen	7 Positionen
Schnitthöhen	25 - 85 mm	25 - 80 mm	25 - 80 mm
Mähwerkseinschaltung	Elektrisch	Elektrisch	Elektrisch
Maximale Arbeitsfläche	4.500 m <sup>2</sup>	3.500 m <sup>2</sup>	3.000 m <sup>2</sup>
Mulchkit	<b>Inklusive</b>	<b>Optional</b>	<b>Optional</b>
Vorderradgröße	15" x 6.00-6	15" x 6.00-6	15" x 6.00-6
Hinterradgröße	18" x 8.50-8	18" x 8.50-8	18" x 8.50-8
Anzahl der Messer	2	2	2
Rückwärtsmähen	Ja	Ja	Ja
Stoßfänger	Ja	Ja	Ja
Fangkorb Kapazität	240 L	240 L	200 L
<b>KOMFORT</b>			
Armaturenbrett	Ja, mit LED	Ja, mit LED	Ja, mit LED
Scheinwerfer	Ja, LED	Ja, Glühlampe	Ja, Glühlampe
Reinigungsanschluss	Ja	Ja	Ja
Tempomat	Nein	Nein	Nein
Artikelnummer	2T2620481/ST2	2T2100481/ST1	2T2000481/ST3
EAN-Code	8008984852341	8008984852303	8008984852198

# Benzin Rasentraktoren



<b>Combi</b>	<b>372</b>	<b>166</b>
Level	Essential	Essential
Serie	3	1
<b>LEISTUNG</b>		
Leistungsquelle	Benzin	Benzin
Motorfabrikant	STIGA	STIGA
Motortyp	ST 400	ST 250 ES
Hubraum	414 cm <sup>3</sup>	224 cm <sup>3</sup>
Motor Nennleistung	7,1 kW @ 2.800 min <sup>-1</sup>	3,6 kW @ 2.450 min <sup>-1</sup>
Tankvolumen	4 L	3,80 L
Traktion	Heckantrieb	Heckantrieb
Getriebetyp	Hydrostatisch	Hydrostatisch
Zylinder	1	1
<b>MÄHEN</b>		
Schnittmethode	Fangen	Fangen, Seitenauswurf (optional)
Schnittbreite	72 cm	66 cm
Schnitthöheinstellung	Manuell per Hebel	Manuell per Hebel
Schnitthöhenpositionen	7 Positionen	6 Positionen
Schnitthöhen	30 - 80 mm	30 - 76 mm
Mähwerkseinschaltung	Manual	Manual
Maximale Arbeitsfläche	2.500 m <sup>2</sup>	1.500 m <sup>2</sup>
Mulchkit	Optional	Optional
Vorderradgröße	11" x 4.00-4	13" x 5.00-6
Hinterradgröße	15" x 6.00-6	15" x 6.00-6
Anzahl der Messer	1	1
Rückwärtsmähen	Ja	Ja
Stoßfänger	Nein	Nein
Fangkorb Kapazität	170 L	150 L
<b>KOMFORT</b>		
Armaturenbrett	Ja	Nein
Scheinwerfer	Ja, Glühlampe	Nein
Reinigungsanschluss	Ja	Ja
Tempomat	Nein	Nein
Artikelnummer	2T0210481/ST2	2T0070481/ST2
EAN-Code	8008984852181	8008984852174



# Frontmäher



**STIGA**  
IN DER KATEGORIE  
RASENTRAKTOREN/  
AUFSTZMÄHER



Park 700 WX  
Combi Pro 110 Q Plus



# Park Pro

**Auf maximale Leistung und das sanfteste Fahren für acht Stunden am Tag ausgelegt.**

- Hochwertiges STIGA Combi-Mähdeck mit 3 Klingen
- STIGA patentierte Multiclip-Klingen
- Anspruchsvolle, lange Arbeitssitzungen



# Park Serie 9, 7 und 5

**Die ikonische Mulchqualität auf einer leistungsstarken Vierjahreszeiten-Maschine.**

- Mähdecks von 95 bis 125 cm verfügbar
- Servolenkung für mehr Komfort beim Fahren
- Ausgestattet mit STIGA-Motoren



# Park Serie 3

**Kompakte, leicht zu handhabende Maschine, die auf Komfort ausgelegt ist.**

- Mähdecks von 85 bis 95 cm verfügbar
- STIGA Knicklenkung
- Hydrostatisches Getriebe für sanftes Fahren



## STIGA Park Frontmäher: Perfekte Schnittqualität und Spitzenleistung



Ganz gleich ob Sommer oder Winter, mit STIGA Frontmähern ist das Mähen ein Kinderspiel. Einfach zu manövrierende STIGA Frontmäher mit hervorragender Mulch-Leistung sind ideal für die Pflege großer Gärten mit verschiedenen Ebenen. Die grandios agile Position des Mähdecks bietet Kontrolle und Übersicht für alle Ecken und Winkel.

### Expert



Höchste Leistung auf dem Markt

### Experience

Höchst flexible, komfortable und leistungsfähige Maschine.

### Essential

Benutzerfreundlich  
Ideal zum Mulchen  
Praktisch



9.500 m<sup>2</sup> – 13.000 m<sup>2</sup>

4.000 m<sup>2</sup> – 8.500 m<sup>2</sup>

2.500 m<sup>2</sup> – 3.000 m<sup>2</sup>



Angetrieben von Profimotoren

Angetrieben von STIGA Zweizylindermotoren

Angetrieben von STIGA Einzylindermotoren



Soft-Grip-Lenkrad  
Hervorragende Ausstattung für mehr Komfort  
Sitz mit hoher Rückenlehne und Armlehnen

Soft-Grip-Lenkräder  
Handschuhfach  
Leicht erreichbares, seitliches Bedienfeld mit allen Steuerungen

Leicht erreichbare Steuerungen



Hydraulische Servolenkung/Hydro-RAM  
4WD-Allrad

Servolenkung  
4WD-Allrad bei bestimmten Modellen

Drehknopf am Lenkrad für einfaches Manövrieren



Hydraulisches Anheben von Zubehör  
Großer Kraftstofftank für schnelles, sauberes Betanken  
LED-Scheinwerfer  
Hinterleuchtetes Display mit Arbeitsparametern (bei PRO-Modellen)

LED-Scheinwerfer

Park Pro 900 AWX  
Park Pro 900 WX  
Park 900 WX

Park 700 WX  
Park 700 W  
  
Park 500 WX  
Park 500 W  
Park 500

Park 300  
Park 300 M

Einige Funktionen sind nicht bei allen Modellen verfügbar.  
Schau dir die technischen Tabellen an, um alle Details zu erfahren.

#### Wie heiße ich?

76 **w** = Zweizylindermotor // **x** = 4-Rad-Antrieb // **A** = Hydraulischer Hilfsantrieb // **M** = Manuellen Schnitthöheneinstellung



# Rundum-Gartenpflege mit STIGA-Zubehör

Eine große Auswahl für  
jede Jahreszeit.



## Frühling

Dünge den Boden und beseitige das Moos mit einer elektrischen oder manuellen Rasenharke.



## Sommer

Überwucherte Flächen mit hohem Gras und Unkraut können mit Schlegelmähwerken bearbeitet werden, die jetzt von noch stärkeren Motoren angetrieben werden.



## Herbst

Das Kehren und Aufsammeln von Laub für einen gesunden, gut aussehenden Rasen ist mit Laubsammlern ganz einfach zu erledigen.



## Winter

Geräte zur schnellen Beseitigung von pulverigem und nassem Schnee auf Gehwegen und Einfahrten.

# Benzin Frontmäher



<b>Park Pro</b>	<b>900 AWX</b>	<b>900 WX</b>
Level	<b>Expert</b>	<b>Expert</b>
Serie	<b>9</b>	<b>9</b>
<b>LEISTUNG</b>		
Leistungsquelle	Benzin	Benzin
Motorfabrikant	Honda	Honda
Motortyp	GXV 690	GXV 630
Hubraum	688 cm <sup>3</sup>	688 cm <sup>3</sup>
Motor Nennleistung	15,4 kW @ 3.200 min <sup>-1</sup>	14,3 kW @ 3.200 min <sup>-1</sup>
Tankvolumen	15 L	15 L
Traktion	Allradantrieb	Allradantrieb
Getriebetyp	Hydrostatisch	Hydrostatisch
<b>MÄHEN</b>		
Mähetechnik	Mulchfunktion, Heckauswurf	Mulchfunktion, Heckauswurf
Passende Mähdecks	95 - 125 cm	95 - 125 cm
Schnitthöheneinstellung	Elektrisch	Elektrisch
Empfohlene Mähfläche	13.000 m <sup>2</sup>	12.500 m <sup>2</sup>
<b>KOMFORT</b>		
Geräteheber	Hydraulisch	Hydraulisch
Gerätezuschaltung	Elektromagnetisch	Elektromagnetisch
Lenkungsart	Knicklenkung (50/50)	Knicklenkung (50/50)
Servolenkung	Ja	Ja
PRO Lenksystem	Hydraulischer Lenkzylinder	Hydraulischer Lenkzylinder
Sitztyp	Komfortsitz mit hoher Rückenlehne, Armlehnen, Gewichtseinstellung und Getränkehalter	Komfortsitz mit hoher Rückenlehne, Armlehnen, Gewichtseinstellung und Getränkehalter
Vorderradgröße	17" x 8.00-8	17" x 8.00-8
Hinterradgröße	17" x 8.00-8	17" x 8.00-8
Scheinwerfer	Ja, LED	Ja, LED
Bedienpult	Ja, mit Display	Ja, mit Display
Bluetooth Verbindung	Nicht verfügbar	Nicht verfügbar
Zusätzliche hydraul. Anschlüsse	Ja	Nein
Artikelnummer	2F6430931/ST2P	2F6430831/ST2P
EAN-Code	8008984853294	8008984853287



<b>Park</b>	<b>900 WX</b>	<b>700 WX</b>	<b>700 W</b>	<b>500 WX</b>
Level	<b>Expert</b>	<b>Experience</b>	<b>Experience</b>	<b>Experience</b>
Serie	<b>9</b>	<b>7</b>	<b>7</b>	<b>5</b>
<b>LEISTUNG</b>				
Leistungsquelle	Benzin	Benzin	Benzin	Benzin
Motorfabrikant	STIGA	STIGA	STIGA	STIGA
Motor typ	ST 650 Twin	ST 600 Twin	ST 600 Twin	ST 550 Twin
Hubraum	635 cm <sup>3</sup>	586 cm <sup>3</sup>	586 cm <sup>3</sup>	586 cm <sup>3</sup>
Motor Nennleistung	13,7 kW @ 3.200 min <sup>-1</sup>	13,1 kW @ 3.200 min <sup>-1</sup>	13,1 kW @ 3.200 min <sup>-1</sup>	11,9 kW @ 3.200 min <sup>-1</sup>
Tankvolumen	12 L	12 L	12 L	12 L
Traktion	Allradantrieb	Allradantrieb	Heckantrieb	Allradantrieb
Getriebetyp	Hydrostatisch	Hydrostatisch	Hydrostatisch	Hydrostatisch
<b>MÄHEN</b>				
Mähetechnik	Mulchfunktion, Heckauswurf	Mulchfunktion, Heckauswurf	Mulchfunktion, Heckauswurf	Mulchfunktion, Heckauswurf
Passende Mähdecks	95 - 125 cm	95 - 125 cm	95 - 125 cm	95 - 125 cm
Schnitt Höheneinstellung	Elektrisch	Elektrisch	Elektrisch	Elektrisch
Empfohlene Mähfläche	9.500 m <sup>2</sup>	8.500 m <sup>2</sup>	8.000 m <sup>2</sup>	7.500 m <sup>2</sup>
<b>KOMFORT</b>				
Geräteheber	Per Fußpedal	Per Fußpedal	Per Fußpedal	Per Fußpedal
Gerätezuschaltung	Elektromagnetisch	Elektromagnetisch	Elektromagnetisch	Elektromagnetisch
Lenkungsart	Knicklenkung (50/50)	Knicklenkung (50/50)	Knicklenkung (50/50)	Knicklenkung (50/50)
Servolenkung	Ja	Ja	Ja	Ja
Sitztyp	Komfortsitz mit hoher Rückenlehne und Armlehnen	Komfortsitz mit hoher Rückenlehne	Komfortsitz mit hoher Rückenlehne	Komfortsitz
Vorderradgröße	16" x 7.50-8	16" x 7.50-8	16" x 7.50-8	16" x 7.50-8
Hinterradgröße	16" x 7.50-8	16" x 7.50-8	16" x 7.50-8	16" x 7.50-8
Scheinwerfer	Ja, LED-Advanced	Ja, LED-Advanced	Ja, LED-Advanced	Ja, LED
Bedienpult	Ja	Ja	Ja	Ja, kompakt
Bluetooth Verbindung	Ja	Ja	Ja	Optional
Artikelnummer	2F6230845/ST2P	2F6230745/ST2P	2F6220745/ST2P	2F6130645/ST2P
EAN-Code	8008984860261	8008984853256	8008984853249	8008984853232



# Benzin Frontmäher



Park	500 W	500	300	300 M
Level	Experience	Experience	Essential	Essential
Serie	5	5	3	3
<b>LEISTUNG</b>				
Leistungsquelle	Benzin	Benzin	Benzin	Benzin
Motorfabrikant	STIGA	STIGA	STIGA	STIGA
Motortyp	ST 550 Twin	ST 450	ST 450	ST 400
Hubraum	586 cm <sup>3</sup>	432 cm <sup>3</sup>	432 cm <sup>3</sup>	414 cm <sup>3</sup>
Motor Nennleistung	11,9 kW @ 3.200 min <sup>-1</sup>	8,1 kW @ 3.200 min <sup>-1</sup>	8,1 kW @ 3.200 min <sup>-1</sup>	7,1 kW @ 3.200 min <sup>-1</sup>
Tankvolumen	12 L	12 L	4,2 L	4,2 L
Traktion	Heckantrieb	Heckantrieb	Heckantrieb	Heckantrieb
Getriebetyp	Hydrostatisch	Hydrostatisch	Hydrostatisch	Hydrostatisch
<b>MÄHEN</b>				
Mähetechnik	Mulchfunktion, Heckauswurf	Mulchfunktion, Heckauswurf	Mulchfunktion, Heckauswurf	Mulchfunktion, Heckauswurf
Passende Mähdecks	95 - 110 cm	95 - 100 cm	85 - 95 cm	85 cm
Schnitt Höheneinstellung	Elektrisch	Elektrisch	Elektrisch	Manuell
Empfohlene Mähfläche	7.000 m <sup>2</sup>	4.500 m <sup>2</sup>	3.000 m <sup>2</sup>	2.500 m <sup>2</sup>
<b>KOMFORT</b>				
Geräteheber	Per Fußpedal	Per Fußpedal	Per Fußpedal	Per Fußpedal
Gerätezuschaltung	Elektromagnetisch	Elektromagnetisch	Elektromagnetisch	Elektromagnetisch
Lenkungsart	Knicklenkung (50/50)	Knicklenkung (50/50)	Knicklenkung (60/40)	Knicklenkung (60/40)
Servolenkung	Ja	Ja	Nein	Nein
Sitztyp	Komfortsitz	Komfortsitz	Standard	Standard
Vorderradgröße	16" x 7.50-8	16" x 7.50-8	14.3" x 5.60-8	14.3" x 5.60-8
Hinterradgröße	16" x 7.50-8	16" x 7.50-8	14.3" x 5.60-8	14.3" x 5.60-8
Scheinwerfer	Ja, LED	Nein	Nein	Nein
Bedienpult	Ja, kompakt	Ja, kompakt	Nein	Nein
Bluetooth Verbindung	Optional	Optional	Nicht verfügbar	Nicht verfügbar
Artikelnummer	2F6120645/ST2P	2F6120545/ST2P	2F5820421/ST2P	2F5820241/ST1P
EAN-Code	8008984853225	8008984853201	8008984853195	8008984839526

# Park-Mähdeck-Kompatibilität



	Combi Pro 125 Q Plus	Combi Pro 110 Q Plus	Combi 100 Q Plus	Combi 95 Q Plus	Combi 95 Q	Combi 85 M Q
Park Pro 900 AWX	👉	✅				
Park Pro 900 WX	👉	✅				
Park 900 WX	✅	👉	✅	✅		
Park 700 WX	✅	👉	✅	✅		
Park 700 W	👍	👍	✅	✅		
Park 500 WX	✅	✅	👉	✅		
Park 500 W		👍	👉	✅		
Park 500			✅	👉		
Park 300					👉	✅
Park 300 M						👉
Artikelnummer	2D6312521/ST2	2D6311021/ST2	2D6210021/ST2	2D6209521/ST2	2D5809521/ST2	2D5808511/ST2
EAN-Code	8008984852877	8008984852860	8008984852853	8008984852846	8008984852839	8008984852822

👉 Empfohlene Kombination    ✅ Mögliche Kombination    👍 Nur in Verbindung mit Rahmengewicht 13-0939-61



**STIGA QUICKFLIP-PLUS-TECHNOLOGIE** ermöglicht das einfache Anheben des Decks zum Reinigen und zur Wartung mit minimalem Aufwand.  
**Quick-Flip-Plus wurde sorgfältig entwickelt, um maximale Sicherheit beim Anheben des Decks zu gewährleisten.**



**STIGA QUICKFLIP-TECHNOLOGIE** ermöglicht das einfache Anheben des Decks zum Reinigen und zur Wartung mit minimalem Aufwand.



# Handgeräte



BC 700e B



# Wir kümmern uns das ganze Jahr über um Ihren gesamten Garten

Teile die ePower-Akkus mit Swift und deinen batteriebetriebenen Handgeräten. (siehe Seite 66, 67)



# Motorsensen

**Schneiden, Stutzen und Einfassen des Rasens mit Leichtigkeit.**

- Schnittbreite bis zu 45 cm
- Bügel- und Doppelhandgriffe
- Verfügbare Antriebsquellen: Akku und Benzin (Motorsensen), kabelgebunden (Rasentrimmer)



# Heckenscheren

**Hohe Trimmleistung bei weniger Lärm, Vibration und Wartung.**

- Klingenlänge bis zu 82 cm
- Verfügbare Antriebsquellen: Akku, Benzin und Kabel



# Kettensägen

**Leistung, Präzision und Sicherheit für alle Holzfäller- und Baumschnittarbeiten.**

- Schienenlängen bis zu 45 cm
- Scherenmodelle verfügbar
- Verfügbare Antriebsquellen: Akku, Benzin und Kabel



# Laubbläser

So hältst du deinen Rasen und die Außenanlagen mühelos sauber.

- Luftgeschwindigkeiten bis zu 100 m/s
- Die Ergonomie verbessert die Handhabung und Manövrierfähigkeit
- Verfügbare Leistungsquellen: Akku, Benzin und Kabel



# Multitool

Verschiedene Anwendungen in einem Gartengerät.

- Teleskopschaft bis zu 3 Meter Länge
- Anbaugeräte für Hecken und Baumschnitt verfügbar
- Verfügbare Antriebsquellen: Akku und Benzin





# Akku Handgeräte

## Rundum-Gartenpflege, batteriebetrieben.

Die STIGA Akku-Hand- und Reinigungsgeräte stehen für eine Vielzahl von Anwendungsbereichen zur Verfügung: Vom Kantentrimmen über Laubblasen bis hin zum Schneeschieben auf Wegen und Einfahrten gibt es ein Gerät, das mit einem 20-V- oder einem 48-V-ePower-Akku von STIGA betrieben und zur Arbeit genutzt werden kann.



### Expert



Produkte mit vielen Funktionen

### Experience

Mehr Funktionen für verschiedene Aufgaben

### Essential

Leicht, einfach und schnell



Lange Arbeitseinsätze und schwierige Aufgaben

Lange Arbeitseinsätze mit einer Vielzahl von Aufgaben

Kurze Arbeitseinsätze mit grundlegenden Aufgaben der Gartenpflege



Antrieb mit STIGA ePower

Antrieb mit STIGA ePower

Antrieb mit STIGA ePower



STIGA Akku-Rucksack und Akku-Gurt für mehr Komfort  
Verlängerte Laufzeiten

Ergonomische Soft-Grip-Griffe  
Verschiedene Geschwindigkeitsstufen

Leichteste Werkzeuge in ihren Kategorien  
Einfache Funktionsweise, Tasten- oder Schalterbetätigung



Werkzeuge mit bester Leistung in ihren Klassen

STIGA Akku-Simulator für Kompatibilität mit Akku-Gurt

Neue Funktionen für eine präzisere Gartenpflege  
Neue Werkzeuge, nicht nur für den Garten

PS 900e  
BL 900e  
BC 900e B  
HT 900e

BC 700e  
BC 700e B  
GT 500e

CS 700e  
PR 700e  
PS 700e

PH 700e  
HT 500e

MT 500e  
BL 500e

GT 300e  
GT 100e

HT 300e  
HT 100e

CS 300e  
CS 100e

BL 300e  
BL 100e  
VS 100e

MT 100e  
SC 100e

SGM 102 AE  
SGM 72 AE

Einige Funktionen sind nicht bei allen Modellen verfügbar.  
Schau dir die technischen Tabellen an, um alle Details zu erfahren.

#### Wie heiße ich?

86 e = ePower Akku // B = Doppelhandgriff // AE = ePower Akku (Referenz 2021) // D = Doppelhandgriff (reference 2021)

# Benzin Handgeräte

Leistungsstarke Tools für einen perfekt gestalteten Garten

Müheloses, kraftvolles Mähen von schroffem Gras und wildem Unkraut. Sicherstes, schnellstes Hacken von Brennholz. Aber absolut komfortable Heckenpflege nach deinen Vorstellungen. Verrichte deine Arbeit schnell und sicher mithilfe von Gurtgeschirren als Tragehilfe und Vibrationssteuerung.

Alle benzinbetriebenen Handgeräte von STIGA bieten kontrollierte, effiziente Leistung bei vollem Komfort.



## Expert



Leistung und Komfort in einem

## Experience

Für eine sichere, wenn auch harte Arbeit

## Essential

Für schnelle und präzise Aufgaben



Anspruchsvolle Aufgaben

Lange Arbeitseinsätze

Leicht, einfach und schnell



Motoren bis 75,6 cm<sup>3</sup>

Motoren bis 53 cm<sup>3</sup>

Motoren bis 25,4 cm<sup>3</sup>



Einstellbare Griffe  
Gerader Schaft  
Leichte, starke Aluminiumbauteile

Gerader Schaft  
Drehgriffe  
Kettensägen mit Obergriff

Verstellbarer Schaft  
Bügel- und Doppelhandgriffe  
5-in-1-Multitool mit Zubehör



Vibrationsschutzsysteme  
Tragegurt immer im Lieferumfang enthalten

Tragegurt bei bestimmten Modellen im Lieferumfang enthalten  
Vibrationsschutzsysteme

Einzelgurt bei bestimmten Modellen

BL 980 R

BC 760 B  
BC 750 B  
BC 740 B

BC 555 B  
BC 545 B  
BC 535 B

BC 330 AB  
GT 330 A

CS 755 (18")  
CS 750 (18")  
PR 730 (10")

HT 525  
CS 545 (16")  
CS 540 (14")

BL 530 V  
BL 530

MT 330 - 5 in 1

Einige Funktionen sind nicht bei allen Modellen verfügbar.  
Schau dir die technischen Tabellen an, um alle Details zu erfahren.

### What's my name?

R = Rucksack // A = Einstellbar // B = Bike handle // C = Carving-Schwert // V = Vacuumfunktion (nur für Laubbläser)

# Akku Motorsensen



	<b>BC 900e B Kit</b>	<b>BC 700e B</b>	<b>BC 700e B Kit</b>	<b>BC 700e</b>
Level	<b>Expert</b>	<b>Experience</b>	<b>Experience</b>	<b>Experience</b>
Serie	<b>9</b>	<b>7</b>	<b>7</b>	<b>7</b>
<b>LEISTUNG</b>				
Leistungsquelle	Lithium-Ionen Akku	Lithium-Ionen Akku	Lithium-Ionen Akku	Lithium-Ionen Akku
Nennspannung	48V	48V	48V	48V
Akku-Nennleistung	324 Wh	172.80 Wh	172.80 Wh	172.80 Wh
Akkukapazität	7,5 Ah	4 Ah	4 Ah	4 Ah
Empfohlene Akkukapazität	2 x 7,5 Ah	4 Ah	4 Ah	4 Ah
Arbeitszeit (+/- 20%)	70 min	30 min	30 min	30 min
Motor / Leistung	Bürstenlos / 1.000 W	Bürstenlos / 500 W	Bürstenlos / 500 W	Bürstenlos / 500 W
<b>TRIMMEN</b>				
Schnittbreite	43 cm	38 cm	38 cm	38 cm
Schnittwinkel	Fix	Fix	Fix	Fix
Fadenkopf	Doppelfdenkopf mit Tip-automatik	Doppelfdenkopf mit Tip-automatik	Doppelfdenkopf mit Tip-automatik	Doppelfdenkopf mit Tip-automatik
Länge Nylonfaden	4 m	4 m	4 m	4 m
Fadendurchmesser	2,4 mm	2 mm	2 mm	2 mm
Messertyp	3-Zahn-Messer	3-Zahn-Messer	3-Zahn-Messer	3-Zahn-Messer
<b>KOMFORT</b>				
Vibrationsgedämpft	Ja	Nein	Nein	Nein
Tragegurt	Doppelschultergurt	Doppelschultergurt	Doppelschultergurt	Einfachschultergurt
Softgrip Griff	Ja	Ja	Ja	Ja
Handgriff	Doppelhandgriff	Doppelhandgriff	Doppelhandgriff	Bügelgriff
Schafttyp	Gerade	Gerade	Gerade	Gerade
Schaftdurchmesser	25,40 mm	25 mm	25 mm	25 mm
<b>WERKZEUG KIT</b>				
Ladegerät	Schnell-Ladegerät	Standard	Standard	Standard
Ladestrom	3 A	1,5 A	1,5 A	1,5 A
Gewicht	7,30 kg	6 kg	6 kg	6 kg
Akku und Ladegerät	Inkl. 5 Ah Akku E 450, Standard-Ladegerät EC 415 S und Batteriegurt	Nicht inklusive	Inkl. 4 Ah Akku E 440 und Standard-Ladegerät EC 415 S	Nicht inklusive
Artikelnummer	PROMO_BC900EBKIT **	277210008/ST2	PROMO_BC700EBKIT *	277200008/ST2
EAN-Code	8008984861398	8008984854383	8008984861367	8008984854376

\*Akku und Ladegerät für Motorsensen und Kettensägen der Serie 7 im Lieferumfang enthalten

\*\*Akku, Ladegerät, Akkugürtel für Motorsensen, Laubbläser und Heckenscheren der Serie 9 im Lieferumfang enthalten



# Akku Rasentrimmer



	GT 500e	GT 500e Kit	GT 300e Kit	GT 100e Kit
Level	Experience	Experience	Essential	Essential
Serie	5	5	3	1
<b>LEISTUNG</b>				
Leistungsquelle	Lithium-Ionen Akku	Lithium-Ionen Akku	Lithium-Ionen Akku	Lithium-Ionen Akku
Nennspannung	48V	48V	2 x 20V	20V
Akku-Nennleistung	86,40 Wh	86,40 Wh	36 Wh	36 Wh
Akkukapazität	2 Ah	2 Ah	2 x 2 Ah	2 Ah
Empfohlene Akkukapazität	2 Ah	2 Ah	2 x 2 Ah	2 Ah
Arbeitszeit (+/- 20%)	20 min	20 min	37 min	20 min
Motor / Leistung	Mit Bürsten / 200 W	Mit Bürsten / 200 W	Mit Bürsten / 500 W	Mit Bürsten / 150 W
<b>TRIMMEN</b>				
Schnittbreite	30 cm	30 cm	30 cm	25 cm
Schnittwinkel	Fix + Kantenschneidefunktion	Fix + Kantenschneidefunktion	90° verstellbar + Kantenschneidefunktion	Einstellbar
Fadenkopf	Automatischer Doppelfaden	Automatischer Doppelfaden	Automatischer Doppelfaden	Automatischer Einzelfaden
Länge Nylonfaden	4 m	4 m	4 m	4 m
Fadendurchmesser	1,6 mm	1,6 mm	1,6 mm	1,6 mm
Messertyp	-	-	-	-
<b>KOMFORT</b>				
Vibrationsgedämpft	Nein	Nein	Nein	Nein
Tragegurt	Nein	Nein	Nein	Nein
Softgrip Griff	Ja	Ja	Ja	Nein
Handgriff	Bügelgriff einstellbar	Bügelgriff einstellbar	Bügelgriff	Bügelgriff
Schafttyp	Teleskop	Teleskop	Teleskop	Teleskop
Schaftdurchmesser	25,40 mm	25,40 mm	30 mm	26 mm
<b>WERKZEUG KIT</b>				
Ladegerät	Standard	Standard	Plug-in Standard	Standard
Ladestrom	1,5 A	1,5 A	2 A	1,5 A
Gewicht	3,05 kg	3,05 kg	3,7 kg	2,20 kg
Akku(s) und Ladegerät	Nicht inklusive	Inkl. 2 Ah Akku E 420 und Standard-Ladegerät EC 415 S	Inkl. 2 x 2 Ah Akku E 22 und Standard-Ladegerät C 215 S	Inkl. 2 Ah Akku E 22 und Standard-Ladegerät C 215 S
Artikelnummer Akku Set inklusive	278100008/ST3	278102108/ST3	273102501/ST1	271102108/ST2
EAN-code	8008984854390	8008984854406	8008984864481	8008984854420

# Benzin Motorsensen



	<b>BC 760 B</b>	<b>BC 750 B</b>	<b>BC 740 B</b>	<b>BC 555 B</b>
Level	<b>Experience</b>	<b>Experience</b>	<b>Experience</b>	<b>Experience</b>
Serie	<b>7</b>	<b>7</b>	<b>7</b>	<b>5</b>
<b>LEISTUNG</b>				
Leistungsquelle	Benzin 2-Takt	Benzin 2-Takt	Benzin 2-Takt	Benzin 2-Takt
Nennleistung	1,7 kW	1,5 kW	1,2 kW	1,55 kW
Hubraum	52,8 cm <sup>3</sup>	44,8 cm <sup>3</sup>	35,3 cm <sup>3</sup>	51,7 cm <sup>3</sup>
Motordrehzahl	10.000 min <sup>-1</sup>	10.000 min <sup>-1</sup>	10.000 min <sup>-1</sup>	9.500 min <sup>-1</sup>
Primer	Ja	Ja	Ja	Ja
Choke	Manuell mit automatischer Choke-Rückstellung	Manuell mit automatischer Choke-Rückstellung	Manuell	Manuell mit automatischer Choke-Rückstellung
Tankvolumen	0,80 L	0,80 L	0,60 L	1 L
<b>TRIMMEN</b>				
Schnittbreite	45 cm	45 cm	43 cm	45 cm
Fadenkopf	Bump & Work Doppelfaden	Bump & Work Doppelfaden	Bump & Work Doppelfaden	Bump & Work Doppelfaden
Länge Nylonfaden	4 m	4 m	4 m	4 m
Fadendurchmesser	2,7 mm	2,8 mm	2,7 mm	2,8 mm
Messertyp	3 Zahn-Messer	3 Zahn-Messer	3 Zahn-Messer	3 Zahn-Messer
<b>KOMFORT</b>				
Vibrationsgedämpft	Ja	Ja	Nein	Nein
Tragegurt	Doppelschultergurt	Doppelschultergurt	Doppelschultergurt	Doppelt
Softgrip Griff	Ja	Ja	Ja	Ja
Handgriff	Doppelhandgriff	Doppelhandgriff	Doppelhandgriff	Doppelhandgriff
Schafttyp	Gerade	Gerade	Gerade	Gerade - Forst Typ
Schaftdurchmesser	30 mm	30 mm	28 mm	28 mm
Gewicht	9,60 kg	9,60 kg	8,30 kg	9 kg
Artikelnummer	283524008/ST3	283424008/ST3	283321008/ST2	287421002/ST1
EAN-Code	8008984859555	8008984859579	8008984853911	8008984853881



<b>BC 545 B</b>	<b>BC 535 B</b>	<b>BC 330 AB</b>
<b>Experience</b>	<b>Experience</b>	<b>Essential</b>
<b>5</b>	<b>5</b>	<b>3</b>
Benzin 2-Takt	Benzin 2-Takt	Benzin 2-Takt
1,25 kW	0,9 kW	0,7 kW
42,7 cm <sup>3</sup>	32,6 cm <sup>3</sup>	25,4 cm <sup>3</sup>
9.500 min <sup>-1</sup>	11.000 min <sup>-1</sup>	11.000 min <sup>-1</sup>
Ja	Ja	Ja
Manuell mit automatischer Choke-Rückstellung	Manuell mit automatischer Choke-Rückstellung	Manuell
1 L	0,80 L	0,65 L
45 cm	43 cm	43 cm
Bump & Work Doppelfaden	Bump & Work Doppelfaden	Bump & Work Doppelfaden
4 m	4 m	4 m
2,8 mm	2,4 mm	2,4 mm
3 Zahn-Messer	3 Zahn-Messer	3 Zahn-Messer
Nein	Nein	Nein
Doppelt	Doppelt	Einfach
Ja	Ja	Ja
Doppelhandgriff	Doppelhandgriff	Doppelhandgriff
Gerade - Forst Typ	Gerade - Forst Typ	Gerade, geteilt
28 mm	26 mm	26 mm
9 kg	8,60 kg	7,60 kg
<b>287321002/ST1</b>	<b>287221002/ST1</b>	<b>287121102/ST2</b>
<b>8008984853874</b>	<b>8008984853850</b>	<b>8008984853836</b>



# Benzin Motorsensen



	GT 330 A	BC 450 HD	BC 435 HD	BC 425 HD
Level	Essential			
Serie	3			
<b>LEISTUNG</b>				
Leistungsquelle	Benzin 2-Takt	Benzin 4-Takt Honda	Benzin 4-Takt Honda	Benzin 4-Takt Honda
Nennleistung	0,7 kW	1,47 kW	1,0 kW	0,71 kW
Hubraum	25,4 cm <sup>3</sup>	47,9 cm <sup>3</sup>	35 cm <sup>3</sup>	25 cm <sup>3</sup>
Motordrehzahl	8.800 min <sup>-1</sup>	7.700 min <sup>-1</sup>	7.700 min <sup>-1</sup>	7.700 min <sup>-1</sup>
Primer	Ja	Ja	Ja	Ja
Choke	Manuell	Manuell	Manuell	Manuell
Tankvolumen	0,65 L	0,63 L	0,65 L	0,55 L
<b>TRIMMEN</b>				
Schnittbreite	38 cm	45 cm	43 cm	43 cm
Fadenkopf	Tap & Go Doppelfaden	Tap & Go Doppelfaden	Tap & Go Doppelfaden	Tap & Go Doppelfaden
Länge Nylonfaden	4 m	4 m	4 m	4 m
Fadendurchmesser	2 mm	2,8 mm	2,4 mm	2,4 mm
Messertyp	-	3 Zahn-Messer	3 Zahn-Messer	3 Zahn-Messer
<b>KOMFORT</b>				
Tragegurt	Nein	doppelt	doppelt	doppelt
Softgrip Griff	Ja	Ja	Ja	Ja
Handgriff	Bügelgriff	Doppelhandgriff	Doppelhandgriff	Doppelhandgriff
Schafttyp	Gebogen, geteilt	Gerade	Gerade	Gerade
Schaftdurchmesser	26 mm	28 mm	26 mm	26 mm
Gewicht	6,50 kg	8,10 kg	7,50 kg	6,28 kg
Artikelnummer	287110102/ST2	281521003/21	281321003/21	281221003/21
EAN-Code	8008984853379	8008984840546	8008984840515	8008984840492

# Elektro Rasentrimmer



	GT 106c	GT 104c
Level	Essential	Essential
Series	1	1
<b>LEISTUNG</b>		
Leistungsquelle	Elektrisch	Elektrisch
Leistung	0,6 kW	0,35 kW
Motor typ	Mit Bürsten	Mit Bürsten
<b>TRIMMEN</b>		
Schnittwinkel	Einstellbar	Fix
Fadenkopf	Tap & Go Doppelfaden	Tap & Go Doppelfaden
Länge Nylonfaden	3 m	3 m
Fadendurchmesser	2,4 mm	2,4 mm
Messertyp	-	-
<b>KOMFORT</b>		
Vibrationsgedämpft	Nein	Nein
Tragegurt	Nein	Nein
Softgrip Griff	Nein	Nein
Handgriff	Bügelgriff	Bügelgriff
Schafttyp	Teleskop	Vollkunststoff
Schaftdurchmesser	28 mm	-
Gewicht	2,80 kg	2 kg
Artikelnummer	252060002/ST1	252035002/ST1
EAN-Code	8008984853799	8008984853782

**STIGA-**  
kabelgebundene  
Handgeräte sind  
kompakt und einfach  
zu bedienen. Entworfen  
mit Blick auf Komfort  
mit geringerem  
Geräusch- und  
Vibrationspegel.

# Akku Heckenscheren



	HT 900e Kit	PH 700e	HT 500e	HT 500e Kit
Level	<b>Expert</b>	<b>Experience</b>	<b>Experience</b>	<b>Experience</b>
Serie	<b>9</b>	<b>7</b>	<b>5</b>	<b>5</b>
<b>LEISTUNG</b>				
Leistungsquelle	Lithium-Ionen Akku	Lithium-Ionen Akku	Lithium-Ionen Akku	Lithium-Ionen Akku
Nennspannung	48V	48V	48V	48V
Akku-Nennleistung	324 Wh	172,8 Wh	86,4 Wh	86,4 Wh
Akkukapazität	7,5 Ah	2 Ah	2 Ah	2 Ah
Empfohlene Akkukapazität	2 x 7,5 Ah	2 Ah	2 Ah	2 Ah
Arbeitszeit (+/- 20%)	180 min	40 min	50 min	50 min
Motor / Leistung	Bürstenlos / 500 W	Mit Bürsten / 450 W	Mit Bürsten / 420 W	Mit Bürsten / 420 W
<b>TRIMMER</b>				
Schwertlänge	65 cm	50 cm	58 cm	58 cm
Schwerttyp	Beidseitig lasergeschliffen	Beidseitig lasergeschliffen	Beidseitig lasergeschliffen	Beidseitig lasergeschliffen
Schnittgeschwindigkeit	330 Schnitte/Min.	300 Schnitte/Min.	350 Schnitte/Min.	350 Schnitte/Min.
Zahnabstand	40 mm	34 mm	27 mm	27 mm
Maximaler Astdurchmesser	33 mm	26 mm	18 mm	18 mm
<b>KOMFORT</b>				
Vibrationsgedämpft	Ja	Ja	Nein	Nein
Handgriff	Drehbar 180° - 3 Positionen	Fix	Drehbar 180° - 3 Positionen	Drehbar 180° - 3 Positionen
Softgrip Griff	Ja	Ja	Ja	Ja
<b>WERKZEUG KIT</b>				
Ladegerät	Schnell-Ladegerät	Standard	Standard	Standard
Ladestrom	1,5 A	1,5 A	1,5 A	1,5 A
Gewicht	4,60 kg	5 kg	3,70 kg	3,70 kg
Akku(s) und Ladegerät	Inkl. 5 Ah Akku E 450, Standard-Ladegerät EC 415 S und Batteriegürtel	Nicht inklusive	Nicht inklusive	Inkl. 2 Ah Akku E 420 und Standard-Ladegerät EC 415 S
Artikelnummer	PROMO_HT900EKIT **	277710038/ST2	278300008/ST3	278302108/ST3
EAN-Code	8008984861404	8008984855236	8008984854949	8008984854956

\*Akku und Ladegerät für Motorsensen, Kettensägen, Laubbläser und Heckenscheren der Serie 7 im Lieferumfang enthalten

\*\*Akku, Ladegerät, Akkugürtel für Motorsensen, Laubbläser und Heckenscheren der Serie 9 im Lieferumfang enthalten





HT 300e Kit	HT 100 e Kit
Essential	Essential
3	1
Lithium-Ionen Akku	Lithium-Ionen Akku
2 x 20V	20V
36 Wh	36 Wh
2 x 2 Ah	2 Ah
2 x 2 Ah	2 Ah
76 min	40 min
Mit Bürsten / 400 W	Mit Bürsten / 150 W
73 cm	55 cm
Beidseitig lasergeschliffen	Beidseitig
280 Schnitte/Min.	230 Schnitte/Min.
27 mm	25 mm,
18 mm	18 mm
Nein	Nein
Drehbar 180° - 5 Positionen	Drehbar 180° - 3 Positionen
Nein	Nein
Plug-in Standard	Standard
2A	1,5 A
3,70 kg	2,62 kg
Inkl. 2 x 2 Ah Akku E 22 und Standard-Ladegerät C 215 S	Inkl. 2 Ah Akku E 22 und Standard-Ladegerät C 215 S
273302501/ST1	271302108/ST2
8008984864474	8008984855212

# Benzin Heckenscheren



## HT 525

Level	<b>Experience</b>
Serie	<b>5</b>
<b>LEISTUNG</b>	
Leistungsquelle	Benzin 2-Takt
Leistung	0,65 kW
Hubraum	22,5 cm <sup>3</sup>
Primer	Ja
Choke	Automatisch
Tankvolumen	0,26 L
<b>TRIMMEN</b>	
Schwertlänge	60 cm
Schwerttyp	Beidseitig lasergeschliffen
Schnittgeschwindigkeit	300 Schnitte/Min.
Zahnabstand	35 mm
Maximaler Astdurchmesser	27 mm
<b>KOMFORT</b>	
Vibrationsgedämpft	Ja
Grifftyp	Drehbar 180° - 3 Positionen
Softgrip Griff	Ja
Gewicht	4,60 kg
Artikelnummer	252421008/ST2
EAN-Code	8008984854901

# Elektro Heckenscheren



	HT 106c	HT 105c
Level	Essential	Essential
Serie	1	1
<b>LEISTUNG</b>		
Power source	Elektrisch	Elektrisch
Leistung	0,6 kW	0,5 kW
Motor typ	Mit Bürsten	Mit Bürsten
<b>TRIMMEN</b>		
Schwertlänge	60 cm	50 cm
Schwerttyp	Beidseitig lasergeschliffen	Beidseitig
Schnittgeschwindigkeit	170 Schnitte/Min.	170 Schnitte/Min.
Zahnabstand	26 mm	22 mm
Maximaler Astdurchmesser	20 mm	16 mm
<b>KOMFORT</b>		
Vibrationsgedämpft	Nein	Nein
Griff typ	Drehbar 180° - 5 Positionen	Drehbar 180° - 5 Positionen
Soft grip Griff	Nein	Nein
Gewicht	3,25 kg	3,05 kg
Artikelnummer	256060002/ST1	256050002/ST1
EAN-Code	8008984854895	8008984854888



# Akku Hochentaster und Kettensägen



	PS 900e	PS 700e	CS 700e	CS 700e Kit	PR 700e
Level	<b>Expert</b>	<b>Experience</b>	<b>Experience</b>	<b>Experience</b>	<b>Experience</b>
Serie	9	7	7	7	7
<b>LEISTUNG</b>					
Leistungsquelle	Lithium-Ionen Akku	Lithium-Ionen Akku	Lithium-Ionen Akku	Lithium-Ionen Akku	Lithium-Ionen Akku
Nennspannung	48V	48V	48V	48V	48V
Akku-Nennleistung	360 Wh	172,8 Wh	192 Wh	192 Wh	172,8 Wh
Akkukapazität	7,5 Ah	4 Ah	4 Ah	4 Ah	4 Ah
Empfohlene Akkukapazität	2 x 7,5 Ah	4 Ah	4 Ah	4 Ah	4 Ah
Arbeitszeit (+/-20%)	22 min	30 min	16 min	16 min	12 min
Motor / Leistung	Bürstenlos / 500 W	Mit Bürsten / 450 W	Bürstenlos / 1.000 W	Bürstenlos / 1.000 W	Bürstenlos / 1.200 W
Überlastungsschutz	Ja	Ja	Ja	Ja	Ja
<b>SCHNEIDEN</b>					
Schwertlänge inch / cm	10" / 25 cm	10" / 25 cm	14" / 35 cm	14" / 35 cm	12" / 30 cm
Speed selector	Ja	Nein	Ja	Ja	Nein
Kettenspannung	Schraube seitlich	Schraube seitlich	Schraube seitlich	Schraube seitlich	Schraube seitlich
Kettentyp	3/8" .050" (91PX-40X)	3/8" .050" (91PX040E)	3/8" .050" (91PX-52X)	3/8" .050" (91PX-52X)	3/8" .050" (91PX045E)
Kettenschmierung	Automatisch	Automatisch	Automatisch	Automatisch	Automatisch
Öltankvolumen	0,10 L	0,15 L	0,18 L	0,18 L	0,18 L
<b>KOMFORT</b>					
Handgriff	Fix	Hinterer Griff	Hinterer Griff	Hinterer Griff	Oberer Griff
Softgrip Griff	Ja	Ja	Ja	Ja	Ja
<b>WERKZEUG KIT</b>					
Ladegerät	Doppel-Ladegerät	Standard	Standard	Standard	Standard
Ladestrom	3 A	1,5 A	1,5 A	1,5 A	1,5 A
Gewicht	4,20 kg	5,60 kg	3,45 kg	3,45 kg	3,45 kg
Akku(s) und Ladegerät	Nicht inklusive	Nicht inklusive	Nicht inklusive	Inkl. 4 Ah Akku E 440 und Standard-Ladegerät EC 415 S	Nicht inklusive
Artikelnummer	279710048/ST2	277710048/ST2	277430008/ST1	PROMO_CS700EKIT *	278420008/ST3
EAN-Code	8008984854017	8008984853744	8008984855397	8008984860940	8008984853560

\*Akku und Ladegerät für Motorsensen, Kettensägen, Laubbläser und Heckenscheren der Serie 7 im Lieferumfang enthalten



NEU



NEU



NEU

CS 300e Kit	CS 100e Kit
Essential	Essential
3	1
Lithium-Ionen Akku	Lithium-Ionen Akku
2 x 20V	20V
72 Wh	72 Wh
2 x 4 Ah	4 Ah
2 x 4 Ah	4 Ah
22 min	20 min
Bürstenlos / 1.000 W	Bürstenlos / 700 W
Ja	Ja
12" / 30 cm	12" / 25 cm
Nein	Nein
Schraube seitlich	Schraube seitlich
3/8" .043" (CL14345TL)	3/8" (3/8LP-043-40DL)
Automatisch	Automatisch
0,20 L	0,15 L
Hinterer Griff	Hinterer Griff
Ja	Ja
Plug-in Standard	Standard
2 A	2 A
5 kg	3,65 kg
Inkl. 2 x 2 Ah Akku E 22 und Standard-Ladegerät C 215 S	Inkl. 2 Ah Akku E 22 und Standard-Ladegerät C 215 S
273404501/ST1	271404101/ST1
8008984864498	8008984860193

	SC 100e Kit
Level	Essential
Serie	1
LEISTUNG	
Leistungsquelle	Lithium-Ionen Akku
Nennspannung	20V
Akku-Nennleistung	36 Wh
Akkukapazität	2 Ah
Empfohlene Akkukapazität	2 Ah
Arbeitszeit (+/-20%)	90 min
Motor / Leistung	Bürstenlos / 500 W
SCHNEIDEN	
Anzahl der Schnitte pro Lladung	2.000
Max. Astdurchmesser	30 mm
Einstellbare Arbeitsbreite	Ja, 3 Positionen
Material Messer	Stahl
WERKZEUG KIT	
Ladegerät	Standard
Ladestrom	2 A
Gewicht	1,26 Kg
Akku und Ladegerät	Inkl. 2 Ah Akku E 22 und Standard-Ladegerät C 215 S
Artikelnummer Akku Set inklusive	257022001/ST1
EAN-Code	8008984860421



# Benzin Kettensägen



	<b>CS 755 (18")</b>	<b>CS 750 (18")</b>	<b>PR 730 (10")</b>	<b>CS 545 (16")</b>
Level	<b>Experience</b>	<b>Experience</b>	<b>Experience</b>	<b>Experience</b>
Serie	7	7	7	5
<b>LEISTUNG</b>				
Leistungsquelle	Benzin 2-Takt	Benzin 2-Takt	Benzin 2-Takt	Benzin 2-Takt
Nennleistung	2,30 kW	2 kW	0,70 kW	1,90 kW
Hubraum	52 cm <sup>3</sup>	46,5 cm <sup>3</sup>	26,9 cm <sup>3</sup>	42,4 cm <sup>3</sup>
Primer	Ja	Ja	Ja	Ja
Choke	Manuell, autom. Rückstellung	Manuell, autom. Rückstellung	Manuell, autom. Rückstellung	Manuell, autom. Rückstellung
Tankvolumen	0,47 L	0,47 L	0,22 L	0,51 L
Werkzeug Kit inklusive	Schraubendreher, Rundfeile, Kerzenschlüssel	Schraubendreher, Rundfeile, Kerzenschlüssel	Schraubendreher, Rundfeile, Kerzenschlüssel	Schraubendreher, Rundfeile, Kerzenschlüssel
<b>SCHNEIDEN</b>				
Schwertlänge inch / cm	18 " / 45 cm	18 " / 45 cm	10 " / 25 cm	16 " / 40 cm
Kettenspannung	Schraube seitlich	Schraube seitlich	Schraube seitlich	Schraube seitlich
Kettentyp	.325" .058" (21BPX-72X)	.325" .058" (21BPX-72X)	3/8" .050" (91PX-40X)	.325" .050" (95TXL-66X)
Kettenschmierung	Einstellbar	Einstellbar	Automatisch	Einstellbar
Öltankvolumen	0,26 L	0,26 L	0,17 L	0,26 L
<b>KOMFORT</b>				
Vibrationsgedämpft	Ja	Ja	Ja	Ja
Handgriff	Hinterer Griff	Hinterer Griff	Hinterer Griff	Hinterer Griff
Softgrip Griff	Ja	Ja	Ja	Ja
Gewicht	8,5 kg	8,2 kg	4,5 kg	7,8 kg
Artikelnummer	240521802/ST1	240461802/ST1	240271002/ST2	240421602/ST1
EAN-Code	8008984853546	8008984853522	8008984853362	8008984853508





## CS 540 (14")

### Experience

5

Benzin 2-Takt

1,6 kW

38,5 cm<sup>3</sup>

Ja

Manuell,  
autom. Rückstellung

0,51 L

Schraubendreher,  
Rundfeile, Kerzenschlüssel

14 " / 35 cm

Schraube seitlich

3/8" .050" (91PX-53X)

Automatisch einstellbar

0,26 L

Ja

Hinterer Griff

Ja

7,5 kg

240381402/ST1

8008984853461





CS 755



SCHNEIDEN UND TRIMMEN

# Elektro Kettensägen



	CS 122c (16")	CS 118c (14")
Level	Essential	Essential
Serie	1	1
LEISTUNG		
Leistungsquelle	Elektrisch	Elektrisch
Leistung	2,2 kW	1,8 kW
Motortyp	Mit Bürsten	Mit Bürsten
CUTTING		
Schwertlänge inch / cm	16 " / 40 cm	14 " / 35 cm
Schwerttyp	Ritzel Nase	Ritzel Nase
Kettenbremse	Automatisch	Automatisch
Kettengeschwindigkeit	11 m/s	10 m/s
Kettenspannung	Seitl. Schnellspannung	Schraube seitlich
Kettentyp	3/8" .050" (91PX056E)	3/8" .050" (91PX052E)
Kettenschmierung	Automatisch	Automatisch
Öltankvolumen	0,25 L	0,18 L
KOMFORT		
Handgriff	Hinterer Griff	Hinterer Griff
Softgrip Griff	Ja	Ja
WERKZEUG KIT		
Werkzeug Kit inklusive	Schraubendreher	Schraubendreher
Gewicht	5,3 kg	5,2 kg
Artikelnummer	292616168/ST2	292614008/ST2
EAN-Code	8008984853348	8008984853331



# Akku Laubbläser



	BL 900e Kit	BL 500e	BL 500e Kit	BL 300e Kit
Level	<b>Expert</b>	<b>Experience</b>	<b>Experience</b>	<b>Essential</b>
Serie	<b>9</b>	<b>5</b>	<b>5</b>	<b>3</b>
<b>LEISTUNG</b>				
Leistungsquelle	Lithium-Ionen Akku	Lithium-Ionen Akku	Lithium-Ionen Akku	Lithium-Ionen Akku
Akku-Nennleistung	324 Wh	172,8 Wh	172,8 Wh	172,8 Wh
Nennspannung	48V	48V	48V	48V
Akkukapazität	7,5 Ah	4 Ah	4 Ah	4 Ah
Arbeitszeit (+/- 20%)	100 min	30 min	30 min	30 min
Motor / Leistung	Büstenlos / 900 W	Büstenlos / 650 W	Büstenlos / 650 W	Büstenlos / 650 W
<b>ARBEITSSYSTEM</b>				
Max. Luftvolumen	15.80 m³/min	11.40 m³/min	11.40 m³/min	11.40 m³/min
Max. Luftgeschwindigkeit	55 m/s	55 m/s	55 m/s	55 m/s
<b>KOMFORT</b>				
Vibrationsgedämpft	Ja	Nein	Nein	Nein
Tragegurt	Rucksack	Nein	Nein	Nein
Softgrip Griff	Ja	Ja	Ja	Ja
Garantierter Schalleistungspegel (LwA)	94 dB(A)	96 dB(A)	96 dB(A)	96 dB(A)
<b>WERKZEUG KIT</b>				
Ladegerät	Standard	Standard	Standard	Standard
Ladestrom	1,5 A	1,5 A	1,5 A	1,5 A
Gewicht	5,1 kg	3,6 kg	4,2 kg	3,8 kg
Akku und Ladegerät	Inkl. 5 Ah Akku E 450, Standard-Ladegerät EC 415 S und Batteriegurt	Nicht inklusive	Inkl. 2 Ah Akku E 420 und Standard-Ladegerät EC 415 S	Inkl. 4 Ah Akku E 24 und Standard-Ladegerät C 215 S
Artikelnummer	PROMO_BL900EKIT **	278500008/ST3	278502108/ST3	273504501/ST1
EAN-Code	8008984861381	8008984853720	8008984853737	8008984864467

\*Akku und Ladegerät für Motorsensen, Kettensägen, Laubbläser und Heckenschere der Serie 7 im Lieferumfang enthalten

\*\*Akku, Ladegerät, Akkugürtel für Motorsensen, Laubbläser und Heckenschere der Serie 9 im Lieferumfang enthalten

## REINIGEN

# Akku Laubsauger



### BL 100e Kit

Essential

1

Lithium-Ionen Akku

72 Wh

20V

4 Ah

40 min

Mit Bürsten / 280 W

9 m³/min

32 m/s

Nein

Nein

Nein

92 dB(A)

Standard

2 A

2,7kg

Inkl. 4 Ah Akku E 24 und  
Standard-Ladegerät C 215 S

271504108/ST2

8008984853706

### VS 100e Kit

Essential

1

Level

Serie

#### LEISTUNG

Leistungsquelle

Akku-Nennleistung

Nennspannung

Akkukapazität

Arbeitszeit (+/- 20%)

Motor / Leistung

#### ARBEITSSYSTEM

Max. Luftvolumen

Max. Luftgeschwindigkeit

Saugfunktion

Häckselverhältnis

Fangsacktyp

Fangsack Volumen

Fangsack Entleerung

Messermaterial

#### KOMFORT

Vibe Control System (VCS)

Tragegurt

Softgrip Griff

Garantierter  
Schalleistungspegel (LwA)

#### WERKZEUG KIT

Geschwindigkeitsschalter

Ladestrom

Gewicht

Artikelnummer  
Akku Set inklusive

EAN-Code

Lithium-Ionen Akku

144 Wh

20V

2 x 4 Ah

23 min

Büstenlos / 600 W

9,6 m³/min

55 m/s

Ja

10:1

Textil

45 L

Manuell

Aluminium

Nein

Nein

Ja

102 dB(A)

Ja

3 A

4,7 kg

271504198/ST1

8008984854123

# Benzin Laubbläser



	<b>BL 980 R</b>	<b>BL 530 V</b>	<b>BL 530</b>
Level	<b>Expert</b>	<b>Experience</b>	<b>Experience</b>
Serie	<b>9</b>	<b>5</b>	<b>5</b>
<b>LEISTUNG</b>			
Leistungsquelle	Benzin 2-Takt	Benzin 2-Takt	Benzin 2-Takt
Lesitung	3,1 kW	0,8 kW	0,8 kW
Hubraum	75,6 cm <sup>3</sup>	27,6 cm <sup>3</sup>	27,6 cm <sup>3</sup>
Motordrehzahl	7.000 min <sup>-1</sup>	7.500 min <sup>-1</sup>	7.500 min <sup>-1</sup>
Starter	Seilzug	Seilzug	Seilzug
Primer	Ja	Ja	Ja
Choke	Manuell, autom. Rückstellung	Manuell, autom. Rückstellung	Manuell, autom. Rückstellung
Tankvolumen	2,10 L	0,45 L	0,45 L
<b>ARBEITSSYSTEM</b>			
Max. Luftvolumen	25 m <sup>3</sup> /min	10,2 m <sup>3</sup> /min	10,2 m <sup>3</sup> /min
Max. Luftgeschwindigkeit	100 m/s	72 m/s	72 m/s
Saugfunktion	Nein	Ja	Nein
Fangsacktyp	-	Textil	-
Fangsackkapazität	-	55 L	-
<b>KOMFORT</b>			
Vibrationsgedämpft	Ja	Ja	Ja
Tragegurt	Rucksack	-	-
Softgrip Griff	Ja	Ja	Ja
Garantierter Schalleistungspegel (LwA)	112 dB(A)	109 dB(A)	109 dB(A)
Werkzeug Kit inklusive	Schraubendreher	Schraubendreher	Schraubendreher
Gewicht	13,5 kg	6,8 kg	6,4 kg
Artikelnummer	255175102/ST1	255127002/ST1	255127092/ST2
EAN-Code	8008984853690	8008984853652	8008984853683



REINIGEN

# Elektro Laubsauger



## BL 130c V

Level	Essential
Serie	1
LEISTUNG	
Lesitunsquelle	Elektrisch
Leistung	2,6 kW
Motor typ	Bürstenlos
ARBEITSSYSTEM	
Max. Luftvolumen	7 m <sup>3</sup> /min
Max. Luftgeschwindigkeit	92 m/s
Saugfunktion	Ja
Fangsacktyp	Textil
Fangsackkapazität	45 L
KOMFORT	
Vibrationsgedämpft	Nein
Softgrip Griff	Ja
Garantierter Schalleistungspegel (LWA)	98 dB(A)
Gewicht	5,2 kg
Artikelnummer	255260002/ST1
EAN-code	8008984853775

# Akku Multi-Tools



	MT 500e	MT 500e Kit	MT 100e Kit
Level	Experience	Experience	Essential
Serie	5	5	1
<b>LEISTUNG</b>			
Leistungsquelle	Lithium-Ionen Akku	Lithium-Ionen Akku	Lithium-Ionen Akku
Leistung Heckenschere	350 W	350 W	150 W
Leistung Hochentaster	350 W	350 W	280 W
Nennspannung	48V	48V	20V
Akku-Nennleistung	86,4 Wh	86,4 Wh	72 Wh
Akkukapazität	2 Ah	2 Ah	4 Ah
Empfohlene Akkukapazität	2 Ah	2 Ah	4 Ah
Arbeitszeit (+/-20%) Heckenschere	40 min	40 min	70 min
Arbeitszeit (+/-20%) Hochentaster	15 min	15 min	20 min
Motortyp	Mit Bürsten	Mit Bürsten	Mit Bürsten
<b>SCHNEIDEN</b>			
Schnittlänge Heckenschere	44 cm	44 cm	41,5 cm
Schwertlänge Heckenschere	46 cm	46 cm	45,5 cm
Zahnabstand	28 mm	28 mm	18 mm
Kettentyp	3/8" .050" (91PX040E)	3/8" .050" (91PX040E)	3/8" .050" (91PJ033X)
Schwertlänge Kettensäge	10" / 25 cm	10" / 25 cm	8" / 20 cm
Kettengeschwindigkeit	5 m/s	5 m/s	5 m/s
Kettenschmierung	Automatisch	Automatisch	Automatisch
<b>KOMFORT</b>			
Vibrationsgedämpft	Nein	Nein	Nein
Tragegurt	Einfach	Einfach	Ja
Softgrip Griff	Ja	Ja	-
Handle type	Hinterer Griff	Bügelgriff	Hinterer Griff
Schaftverlängerung	65 cm	65 cm	55 cm
Gewicht mit Heckenschere	6,10 kg	6,10 kg	3,10 kg
Gewicht mit Hochentaster	5,60 kg	5,60 kg	3,20 kg
Akku und Ladegerät	Nicht inklusive	Inkl. 2 Ah Akku E 420 und Standard-Ladegerät EC 415 S	Inkl. 4 Ah Akku E 24 und Standard-Ladegerät C 215 S
Artikelnummer	278720008/ST3	278722108/ST3	271724108/ST2
EAN-Code	8008984855373	8008984855380	8008984855267

# Benzin Multi-Tools



	MT 330 - 5 in 1	Motorsense	Heckenschere	Hochentaster
Level	<b>Experience</b>			
<b>LEISTUNG</b>				
Leistungsquelle	Benzin 2-Takt	-	-	-
Nennleistung	0,7 kW	-	-	-
Hubraum	25,4 cm <sup>3</sup>	-	-	-
Motordrehzahl	1.100 min <sup>-1</sup>	-	-	-
Starter	Easy start Seilzug	-	-	-
Primer	Ja	-	-	-
Choke	Manuell	-	-	-
Tankvolumen	0,65 L	-	-	-
<b>SCHNEIDEN</b>				
Schnittbreite	-	43 cm	-	-
Nylonkfadentopf	-	Tap & Go Doppelfaden	-	-
Messertyp Motorsense	-	3-Zahn-Messer	-	-
Schnittlänge Heckenschere	-	-	40 cm	-
Schwertlänge Heckenschere	-	-	43 cm	-
Zahnabstand	-	-	25 mm	-
Schwertlänge Kettensäge	-	-	-	10" / 25 cm
Kettentyp	-	-	-	3/8" .050" (91PJ-40X)
Kettengeschwindigkeit	-	-	-	5,20 m/s
Kettenschmierung	-	-	-	Automatisch
<b>COMFORT</b>				
Vibrationsgedämpft	Ja	-	-	-
Tragegurt	Einfach	-	-	-
Softgrip Griff	Ja	-	-	-
Handgriff	Bügelgriff	-	-	-
Schaftverlängerung	70 cm	-	-	-
<b>WERKZEUG KIT</b>				
Werkzeug Kit	Kerzenschlüssel, Schraubendreher			
Gewicht	7,10 kg	1,8 kg	2,8 kg	2,0 kg
Artikelnummer	287130152/ST2			
EAN-Code	8008984855366			




SCHNEIDEN UND TRIMMEN

# Akku Gras- und Strauchscheren



	<b>SGM 102 AE</b>	<b>SGM 72 AE</b>
Level	Essential	Essential
<b>LEISTUNG</b>		
Leistungsquelle	Lithium-Ionen Akku	Lithium-Ionen Akku
Akkukapazität	2,5 Ah	2,5 Ah
Akku-Nennleistung	27 Wh	18 Wh
Motor / Leistung	Mit Bürsten / 68 W	Mit Bürsten / 58 W
Nennspannung	10,8 V	7,2 V
Arbeitszeit (+/- 20%)	110 min	75 min
Arbeitszeit (+/- 20%) Strauchscherer	160 min	110 min
Schnittlänge Grasscherer	110 mm	110 mm
Schnittlänge Strauchscherer	180 mm	180 mm
<b>KOMFORT</b>		
Handgriff	Drehbar 180° - 3 Positionen	Fix
Gewicht	0,75 kg	0,75 kg
Artikelnummer Akku Set inklusive	253010241/ST1	253007231/ST1
EAN-Code	8008984799417	8008984799400





SGM 102AE



# Reinigen

SWS 800 GE



# Kehrmaschinen

Entferne mühelos Schutt, Laub und Schnee von Gehwegen und Einfahrten.

- Arbeitsbreite bis zu 80 cm
- Elektrische Startfunktion
- Verfügbare Antriebsquellen: Zum Schieben und Benzin



# Hochdruck- reiniger

Entwickelt, um Schmutz, Staub und Schlamm mühelos von jeder Oberfläche zu entfernen.

- Maximaler Druck bis zu 150 bar
- Maximale Durchflussmenge bis zu 550 l/h



# Benzin Kehrmaschinen



	<b>SWS 800 GE</b>	<b>SWS 800 G</b>	<b>SWS 600 G</b>
Level	<b>Experience</b>	<b>Essential</b>	<b>Essential</b>
<b>LEISTUNG</b>			
Leistungsquelle	Benzin 4-Takt	Benzin 4-Takt	Benzin 4-Takt
Nennleistung	4,4 kW	4,4 kW	4,4 kW
Motorfabrikant	STIGA	STIGA	STIGA
Motortyp	SM70	SM70	SM70
Hubraum	212 cm <sup>3</sup>	212 cm <sup>3</sup>	212 cm <sup>3</sup>
Maximale Motordrehzahl	3.600 min <sup>-1</sup>	3.600 min <sup>-1</sup>	3.600 min <sup>-1</sup>
Tankvolumen	3 L	3 L	3 L
Getriebetyp	Friktionsscheibe	Friktionsscheibe	Friktionsscheibe
<b>KEHREN</b>			
Antrieb	6 vorwärts + 2 rückwärts	6 vorwärts + 2 rückwärts	6 vorwärts + 2 rückwärts
Arbeitsbreite	80 cm	80 cm	60 cm
Bürstendurchmesser	355 mm	355 mm	305 mm
Bürsten Höhenverstellung	Ja - Schwenkräder	Ja - Schwenkräder	Ja - Schwenkräder
Max Winkelverstellung, links/rechts	15°/15°	15°/15°	15°/15°
Bürstenmaterial	Nylon	Nylon	Nylon
<b>KOMFORT</b>			
Elektrostart 230 V zusätzlich	Ja	Nein	Nein
Scheinwerfer	Ja, LED	Nein	Nein
Gewicht	70 kg	70 kg	65 kg
Artikelnummer	219802532/ST1	219802532/S17	219602532/S17
EAN-Code	8008984829510	8008984783812	8008984783805

# Handkehrmaschinen



	<b>SWP 577</b>	<b>SWP 475</b>	<b>SWP 355</b>
Level	<b>Experience</b>	<b>Experience</b>	<b>Essential</b>
<b>LEISTUNG</b>			
Leistungsquelle	Manuell	Manuell	Manuell
<b>REINIGEN</b>			
Arbeitsbreite	77 cm	75 cm	55 cm
Rotierende Bürstenwalze	Ja	Ja	Ja
Bürstenwalze Länge	46 cm	46 cm	40 cm
Flächenleistung	3.000 m <sup>2</sup> /h	2.900 m <sup>2</sup> /h	1.600 m <sup>2</sup> /h
Kehrtyp	Heckaufnahme	Heckaufnahme	Heckaufnahme
Bürstendurchmesser	410 mm	410 mm	300 mm
Bürsten Höhenverstellung	8 Stufen	8 Stufen	3 Stufen
Bürstenmaterial	Nylon	Nylon	Nylon
Schmutzbehältervolumen	50 L	50 L	20 L
Schmutzbehältertypn	Kunststoff	Kunststoff	Kunststoff
Geriebeabdeckung	Ja	Nein	Nein
<b>KOMFORT</b>			
Verstellbarer Griff	Ja	Nein	Ja
Transportgriff	Nein	Nein	Ja
Holmtyp	Ergonomisch	Flach	Ergonomisch
Flexible Dichtungen	Ja	Nein	Nein
Gewicht	14,60 kg	11,20 kg	7,20 kg
Artikelnummer	2W0775012/ST1	2W0755011/ST1	2W0552511/ST1
EAN-Code	8008984800618	8008984800601	8008984800595



# Hochdruckreiniger



	<b>HPS 650 RG</b>	<b>HPS 550 R</b>	<b>HPS 345 R</b>	<b>HPS 235 R</b>	<b>HPS 110</b>
Level	<b>Experience</b>	<b>Experience</b>	<b>Experience</b>	<b>Experience</b>	<b>Essential</b>
<b>LEISTUNG</b>					
Leistungsquelle	Elektrisch 230 V	Elektrisch 230 V	Elektrisch 230 V	Elektrisch 230 V	Elektrisch 230 V
Maximaler Druck	150 bar	150 bar	145 bar	135 bar	110 bar
Max. Fördermenge	550 L/h	520 L/h	450 L/h	440 L/h	390 L/h
Max. Temperatur Wasserzulauf	50 °C	50 °C	50 °C	50 °C	50 °C
Druckeinstellung	Ja	Nein	Nein	Nein	Nein
Druckanzeige	Ja	Nein	Nein	Nein	Nein
<b>REINIGEN</b>					
Dosierung Reinigungsmittel	Per Drehknopf	Per Drehknopf	Nein	Nein	Nein
Aufnahme Reinigungsmittel	Reinigungstank (1 L)	Reinigungstank (1 L)	Schaumprüher (0,4 L) optional	Schaumprüher (0,4 L) optional	Schaumprüher (0,3 L) optional
Zubehörhalter	Rückseitig im Gerät	Rückseitig im Gerät	Vorne unter der Abdeckung	Vorne unter der Abdeckung	Rückseitig im Gerät
Pistolenmaterial	Metall mit Gummi	Metall mit Gummi	Kunststoff	Kunststoff	Kunststoff
Pistolentyp	STIGA T5	STIGA T5	STIGA T3	STIGA T3	STIGA T1
<b>KOMFORT</b>					
Zusätzlicher Griff	Ja	Ja	Nein	Nein	Nein
Pumpenmaterial	Messing	Messing	Aluminium	Aluminium	Aluminium
Pumpensystem	Taumelscheibe	Taumelscheibe	Taumelscheibe	Taumelscheibe	Taumelscheibe
Total Stop System (TSS)	Ja	Ja	Ja	Ja	Ja
Transp. Wasserfilter	Ja	Ja	Ja	Ja	Ja
Düsenreinigungsnadel	Ja	Ja	Ja	Ja	Ja
Pistolenmaterial	Rostfreier Stahl	Rostfreier Stahl	Rostfreier Stahl	Rostfreier Stahl	Rostfreier Stahl
Anzahl der Kolben	3	3	3	3	3
Kabelhalterung	Ja	Ja	Ja	Ja	Ja
Elektrokabellänge	5 m	5 m	5 m	5 m	5 m
Schnellverschluss Sprühpistole	Nein	Nein	Ja	Ja	Ja
Schlauchtrommel	Ja	Ja	Ja	Ja	Nein
Schlauchtyp	Stahlgewebe	Stahlgewebe	Stahlgewebe	Supersoft	PVC
Schlachlänge	12 m	10 m	9 m	6 m	5 m
Gewicht	27,70 kg	24,70 kg	17,30 kg	11,50 kg	5,50 kg
Artikelnummer	2C1502804/ST1	2C1502504/ST1	2C1452103/ST2	2C1351801/ST2	2C1101401/ST1
EAN-Code	8008984800670	8008984800656	8008984837461	8008984837454	8008984800625





**STIGA**  
HPS 650 RG

**HPS 650 RG**



# Schneefräsen



ST 976 T



# STIGA-Motoren für den Wintereinsatz

Das richtige Drehmoment, um jede Art von Schnee mühelos zu bewältigen. Robuste und widerstandsfähige Motoren, die Temperaturen von bis zu  $-30\text{ }^{\circ}\text{C}$  standhalten können.

## Hydrostat- antrieb

Stufenlos einstellbare Geschwindigkeit, um das richtige Tempo zu wählen, ohne die Maschine anzuhalten.

## Mühelose Anpassungen

Hervorragende Ergonomie, mit sorgfältig gestalteten Schaltern – nahe am Griff. Das Armaturenbrett besteht nur aus Tasten – keine Hebel, keine Joysticks – um die Benutzerfreundlichkeit, den Komfort und die Sicherheit zu verbessern.

## Hochwertige Materialien

Die Riemen sind aus Verbundmaterial gefertigt und daher besonders widerstandsfähig. Sowohl die Riemen als auch die Reibscheiben sind geschützt, damit kein Wasser eindringen kann.



# Akku- Schneefräsen

Ideal für die mühelose und emissionsfreie Räumung großer Flächen. STIGA-Akku-Schneefräsen erzielen großartige Ergebnisse bei geringem Geräuschpegel und nahezu ohne Wartung. Leicht und praktisch, sodass der Umgang mit frischem, pulvrigem Schnee wirklich einfach ist.



## Experience



Leistung mit null Emission

## Essential

Leicht, einfach und schnell



Reinigung von Neuschnee bis zu 50 cm breit und 20 cm tief

Reinigung von Neuschnee bis zu 15 cm tief



Angetrieben von STIGA ePower 48V von 4 bis 7,5 Ah

Angetrieben von STIGA ePower 48V 2 Ah



Ergonomische Softgrip-Griffe  
Klappbarer Holm  
Einstellbare Schnecke  
Transportgriff  
LED-Scheinwerfer

Ergonomische Softgrip-Griffe  
Teleskopwelle  
Einstellbare Schnecke  
LED-Keypad  
Bequemer Bügelgriff



IP44-geschützter Akkuschaft

IP44-geschützter Akkuschaft

ST 700e

ST 300e

# Benzin-Schneefräsen

Die STIGA-Benzin-Schneefräsen sind mit leistungsstarken Motoren ausgestattet, die selbst die schwierigsten Schneeverwehungen beseitigen können. Die Palette der verfügbaren Modelle umfasst ein- und zweistufige Schneefräsen. Zweistufige Schneefräsen sind die effektivste Wahl, wenn es um schweren, eisigen und dicken Schnee geht.



## Expert



Top-Performance und voller Komfort

## Experience

Für härtere Arbeiten in absoluter Sicherheit

## Essential

Für schnelle und präzise Arbeiten



Schwere Arbeitsaufgaben

Lange Arbeitsaufgaben

Leicht, einfach und schnell



Motoren bis zu 420 cm<sup>3</sup>

Motoren bis zu 375 cm<sup>3</sup>

Motoren bis zu 212 cm<sup>3</sup>



Einfaches Bedienfeld  
Verstellbarer Auswurf und Deflektor  
Einstellbare LED-Leuchten  
Hydrostatisches Getriebe  
Kraftstoffstandanzeige

Verstellbarer Auswurf und Deflektor  
LED-Scheinwerfer

Verstellbarer Auswurf und Deflektor



Überlegene Widerstandsfähigkeit  
Beheizte Handgriffe  
Intuitive Dashboards mit wenigen Hebeln

Beheizbare Handgriffe  
Easy-Control-Armaturenbrett

Easy-Control-Armaturenbrett

ST 966  
ST 976 T  
ST 7276 PH

ST 6272 P TRAC  
ST 5266 P TRAC  
ST 5266 P  
ST 5262 P

ST 4262 P





ST 300e

REINIGEN

# Akku Schneefräsen



	ST 700e Kit	ST 300e Kit
Level	Experience	Essential
Series	7	3
LEISTUNG		
Leistungsquelle	Lithium-Ionen Akku	Lithium-Ionen Akku
Akku-Nennleistung	177,6 Wh	88,8 Wh
Nennspannung	48V	48V
Akkukapazität	7,5 Ah	2 Ah
Motorleistung	1.000 W	450 W
ARBEITSSYSTEM		
Plattform	Einstufig	Schneeschaufel
Frässhnecke Breite	50 cm	30 cm
Fräsgehäuse Höhe	30 cm	20 cm
Frässhnecke Ø	17 cm	15 cm
Frässhnecke Typ	Kunststoff	Kunststoff
Auswurfsteuerung	Mittige Handkurbel	-
Verstellbarer Auswurf	180°	-
Wurfweitensteuerung	Manuell - Am Wurfschacht	Manuell
Deflektor	Kunststoff	Kunststoff
Wurfweite	6 m	5 m
Lenkung	Manuell	-
Räder	Kunststoff, STIGA Design	-
KOMFORT		
Scheinwerfer	LED	-
Transportgriff	Ja	Ja
Einhandgriff	Ja	-
Gewicht	18,72 kg	8,30 kg
Artikelnummer Akku Set inklusive	2S1500108/ST1	2S1330108/ST1
EAN-Code	8008984850569	8008984850545

# Benzin Schneefräsen



	<b>ST 976 T</b>	<b>ST 966</b>	<b>ST 7276 PH</b>	<b>ST 6272 P TRAC</b>
Level	<b>Expert</b>	<b>Expert</b>	<b>Expert</b>	<b>Experience</b>
<b>LEISTUNG</b>				
Plattform	2-stufig	2-stufig	2-stufig	2-stufig
Leistungsquelle	Benzin	Benzin	Benzin	Benzin
Nennleistung	7,8 kW	6,2 kW	9 kW	7,8 kW
Motorfabrikant	STIGA	STIGA	STIGA	STIGA
Motortyp	WS 380	WS 300	WS 420	WS 380
Hubraum	375 cm <sup>3</sup>	302 cm <sup>3</sup>	420 cm <sup>3</sup>	375 cm <sup>3</sup>
Motordrehzahl	3.600 min <sup>-1</sup>	3.600 min <sup>-1</sup>	3.600 min <sup>-1</sup>	3.600 min <sup>-1</sup>
Elektrostart	Ja	Ja	Ja	Ja
Tankvolumen	5,50 L	4 L	5,50 L	5,50 L
<b>ARBEITSSYSTEM</b>				
Frässhnecke Breite	76 cm	66 cm	76 cm	72 cm
Fräsgehäuse Höhe	55 cm	55 cm	53 cm	53 cm
Frässhnecke Durchmesser	35 cm	35 cm	37,50 cm	37,50 cm
Frässhnecke Typ	Stahl - Sägezahn	Stahl - Sägezahn	Stahl - Sägezahn	Stahl - Sägezahn
Auswurfsteuerung	Elektrisch - Per Schalter am Armaturenbrett	Elektrisch - Per Schalter am Armaturenbrett	Elektrisch - Per Schalter am Armaturenbrett	Manuell - Per Handkurbel am Armaturenbrett
Wurfweitensteuerung	Elektrisch - Per Schalter am Armaturenbrett	Elektrisch - Per Schalter am Armaturenbrett	Elektrisch - Per Schalter am Armaturenbrett	Manuell - Per Handkurbel am Armaturenbrett
Lüfterrad Durchmesser	32 cm	32 cm	37,50 cm	37,50 cm
Wurfweite	16 m	15 m	15 m	13 m
Anzahl der Gänge	2	2	2	6 vorwärts + 2 rückwärts
Getriebetyp	Hydrostatisch	Hydrostatisch	Hydrostatisch	Reibscheibe
Lenkung	2 Griffe - steuerbar	2 Griffe - steuerbar	2 Griffe - steuerbar	1 Griff - steuerbar
<b>KOMFORT</b>				
Zentrales Bedienelement	Ja	Ja	Ja	Ja
Scheinwerfer	LED	LED	LED	LED
Einhandgriff	Ja	Ja	Ja	Ja
Überlastungsschutz	Safety Pins	Safety Pins	Scherbolzen	Scherbolzen
Beheizter Hanggriff	Ja	Ja	Ja	Ja
Gewicht	136 kg	120 kg	134 kg	125 kg
Artikelnummer	2S2767615/ST1	2S2667515/ST1	2S2767711/ST1	2S2726611/ST1
EAN-Code	8008984859791	8008984859784	8008984838970	8008984838963





<b>ST 5266 P TRAC</b>	<b>ST 5266 P</b>	<b>ST 5262 P</b>	<b>ST 4262 P</b>
<b>Experience</b>	<b>Experience</b>	<b>Experience</b>	<b>Essential</b>
2-stufig	2-stufig	2-stufig	2-stufig
Benzin	Benzin	Benzin	Benzin
6,2 kW	6,2 kW	5,2 kW	4,4 kW
STIGA	STIGA	STIGA	STIGA
WS 300	WS 300	WS 250	WS 210
302 cm <sup>3</sup>	302 cm <sup>3</sup>	252 cm <sup>3</sup>	212 cm <sup>3</sup>
3.600 min <sup>-1</sup>	3.600 min <sup>-1</sup>	3.600 min <sup>-1</sup>	3.600 min <sup>-1</sup>
Ja	Ja	Ja	Ja
4 L	4 L	3,20 L	3 L
66 cm	66 cm	62 cm	62 cm
53 cm	53 cm	51 cm	51 cm
37,50 cm	37,50 cm	30 cm	30 cm
Stahl - Sägezahn	Stahl - Sägezahn	Stahl - Sägezahn	Stahl - Sägezahn
Manuell - Per Handkurbel am Armaturenbrett	Manuell - Per Handkurbel am Armaturenbrett	Manuell - Per Handkurbel am Armaturenbrett	Manuell - Per Handkurbel am Armaturenbrett
Manuell - Per Handkurbel am Armaturenbrett	Manuell - Per Handkurbel am Armaturenbrett	Manuell - Per Handkurbel am Armaturenbrett	Manuell - Per Handkurbel am Armaturenbrett
37,50 cm	37,50 cm	30 cm	30 cm
12 m	12 m	11 m	8 m
6 vorwärts + 2 rückwärts	6 vorwärts + 2 rückwärts	6 vorwärts + 2 rückwärts	6 vorwärts + 2 rückwärts
Reibscheibe	Reibscheibe	Reibscheibe	Reibscheibe
1 Griff - steuerbar	Automatische Differentialsperre	Automatische Differentialsperre	Standard
Ja	Ja	Ja	Ja
LED	LED	LED	Nein
Ja	Ja	Ja	Ja
Scherbolzen	Scherbolzen	Scherbolzen	Scherbolzen
Ja	Ja	Ja	Nein
132 kg	96 kg	95 kg	90 kg
2S2666611/ST1	2S2664611/ST1	2S2624511/ST1	18-2841-31
8008984838956	8008984838741	8008984838734	8008984502512



# Boden- und Rasenpflege



Bio Silent 2500





## Fräsen

**Breche Erdklumpen mit Leichtigkeit in eine handlichere Konsistenz auf.**

- Arbeitsbreite bis zu 85 cm
- Verfügbare Leistungsquellen: Benzin



## Vertikutierer

**Schneide Rillen in den Boden, damit Wasser und Sauerstoff in den Boden eindringen können.**

- Arbeitsbreite bis zu 40 cm
- Bis zu 32 Klingen
- Verfügbare Leistungsquellen: Benzin und kabelgebunden



## Schredder und Häcksler

**Reduziere Gartenabfälle auf eine saubere, naturfreundliche Art.**

- Maximaler Astdurchmesser bis zu 40 mm
- Fangkorbvolumen bis zu 60 l
- Verfügbare Stromquellen: kabelgebunden



# Benzin Vertikutierer



## SVP 40 G

Level	<b>Experience</b>
<b>LEISTUNG</b>	
Leistungsquelle	Benzin 4-Takt
Nennleistung	4 kW
Hubraum	182 cm <sup>3</sup>
Starter	Seilzugstart
Motordrehzahl	3.600 min <sup>-1</sup>
Tankvolumen	3 L
Öltankvolumen	0,60 L
<b>ARBEITSSYSTEM</b>	
Arbeitsfunktion	Vertikutieren
Arbeitsmethode	32 freibewegliche Messer
Arbeitsbreite	40 cm
Arbeitstiefe	1,50 cm
Anzahl der Messer	32
<b>KOMFORT</b>	
Fangkorbvolumen	50 L
Räder	180 mm
Gewicht	44 kg
Artikelnummer	211400248/ST1
EAN-Code	8008984838482

# Elektro Vertikutierer



	SV 415 E	SV 213 E
Level	Essential	Essential
<b>LEISTUNG</b>		
Leistungsquelle	Elektrisch	Elektrisch
Leistung	1,5 kW	1,3 kW
Motortyp	Mit Bürsten	Mit Bürsten
<b>ARBEITSSYSTEM</b>		
Arbeitsfunktion	Vertikutieren + Rasen lüften	Vertikutieren + Rasen lüften
Arbeitsmethode	20 Messer oder 44 Federn	16 Messer oder 36 Federn
Arbeitsbreite	38 cm	32 cm
Arbeitstiefe	1,30 cm	0,60 cm
Anzahl der Messer	20	16
Anzahl der Federn	44	36
Doppelfunktion	Ja	Ja
<b>KOMFORT</b>		
Fangkorbvolumen	50 L	40 L
Räder	160 mm	200 mm
Gewicht	14,50 kg	10,20 kg
Artikelnummer	290002152/14	290002132/14
EAN-Code	8008984622425	8008984622401

# Häcksler und Schredder



	<b>Bio Silent 2500</b>	<b>Bio Master 2200</b>
--	------------------------	------------------------

Level	Essential	Essential
<b>LEISTUNG</b>		
Leistungsquelle	Elektrisch	Elektrisch
Leistung	2,5 kW	2,2 kW
Motortyp	Mit Bürsten	Mit Bürsten
<b>HÄCKSELN</b>		
Häckselmethode	rotierende Walze mit 8 Zähnen	zwei Wendemesser
Max. Astdurchmessere	40 mm	40 mm
Umkehrfunktion	Ja	Nein
Einstellbare Walze	ja	Nein
<b>KOMFORT</b>		
Fangkorbvolumen	60 L	50 L
Fangkorbtyp	Kunststoff	Textil
Garantierter Schalleistungspegel (LwA)	97 dB(A)	102 dB(A)
<b>WERKZWEUG KIT</b>		
Werkzeug Kit inklusive	Stößel	Stößel
Gewicht	27,43 kg	11,31 kg
Artikelnummer	290001252/14	290000222/ST1
EAN-Code	8008984623262	8008984802315



# Benzin Motorhacken



	<b>SRC 685 RG</b>	<b>SRC 585 RG</b>	<b>SRC 36 V</b>
Level	<b>Experience</b>	<b>Experience</b>	<b>Essential</b>
<b>LEISTUNG</b>			
Leistungsquelle	Benzin 4-Takt	Benzin 4-Takt	Benzin 4-Takt
Motorfabrikant	STIGA	STIGA	STIGA
Motortyp	TM 60	TM 60	ST 120 OHV Autochoke
Nennleistung	4,0 kW	4,0 kW	1,9 kW
Hubraum	182 cm <sup>3</sup>	182 cm <sup>3</sup>	123 cm <sup>3</sup>
Tankvolumen	3 L	3 L	0,75 L
Ölmenge Antriebsgehäuse	0,60 L	0,60 L	0,25 L
Luftfiltertyp	Ölbad	Ölbad	Schaumstofffilter
<b>ARBEITSSYSTEM</b>			
Getriebetyp	Kette und Getriebe im Ölbad + Riemen	Kette und Getriebe im Ölbad + Riemen	Kette und Getriebe im Ölbad + Riemen
Anzahl der Gänge	2 vorwärts + 1 rückwärts	1 vorwärts + 1 rückwärts	1 vorwärts
Arbeitsbreite	85 cm	60 cm	36 cm
Rotoren Ø	245 mm	310 mm	245 mm
Anzahl Rotoren	6	4	4
Pflanzenschutz	Ja	Ja	Nein
<b>KOMFORT</b>			
Räder	Kunststoff, gummiert	Kunststoff, gummiert	Kunststoff, gummiert
Transporräder	1 Vorderrad	1 Vorderrad	1 Vorderrad
Verstellbarer Handgriff	Ja	Ja	Ja
Softgrip Griff	Ja	Ja	Ja
Gewicht	72,5 kg	64 kg	29 kg
Artikelnummer	213851142/ST1	213601041/ST1	211360042/ST1
EAN-Code	8008984813960	8008984860773	8008984821484



A close-up photograph of a red leaf with prominent white veins. The leaf surface shows several small, circular holes, likely from insect damage. The overall color is a vibrant red, and the veins are a bright white, creating a high-contrast pattern.

**STIGA**

# 2024 Zubehör



## **134 Akkus und Ladegeräte**

---

- 134 48V
- 135 20V
- 137 Akku-Kompabilität

## **142 Mähen**

---

- 140 Mähroboter
- 141 Rasenmäher
- 142 Rasentraktoren
- 146 Frontmäher

## **150 Handgeräte**

---

- 150 Motoersensen & Rasentrimmer
- 153 Gras- und Strauchscheren
- 154 Kettensägen

## **155 Boden- und Rasenpflege**

---

- 155 Bodenfräsen

## **156 Reinigen**

---

- 156 Hochdruckreiniger
- 157 Kehrmaschinen

## **158 Sicherheitskleidung**

---

## **160 Schmierstoffe und Öle**

---

## **162 Spielzeug**

---

## **163 Adressen und Zugänge**

---



# 48V Akkus und Ladegeräte



## 48V Akkus

	<b>E 475</b>	<b>E 450</b>	<b>E 440</b>	<b>E 420</b>
Nennspannung	48V	48V	48V	48V
Akku-Kapazität	7,5 Ah	5 Ah	4 Ah	2 Ah
Ladezeit std. / schnell	330 min / 180 min	220 min / 120 min	180 min / 110 min	90 min / 50 min
Gewicht	2,12 kg	1,44 kg	1,36 kg	0,88 kg
Artikelnummer	277017008/ST1	277015008/ST1	277014008/ST1	277012008/ST1
EAN-Code	8008984844247	8008984844230	8008984844223	8008984844216



## 48V Ladegeräte

	<b>EC 430 DF</b>	<b>EC 415 D</b>	<b>EC 430 F</b>	<b>EC 415 S</b>
Nennspannung	48V	48V	48V	48V
Anschlussart	Eurostecker (Typ C)	Eurostecker (Typ C)	Eurostecker (Typ C)	Eurostecker (Typ C)
Typ	Doppel Schnell-Ladegerät	Doppel Standard-Ladegerät	Schnell-Ladegerät	Standard-Ladegerät
Ladestrom	3 A	1,5 A	3 A	1,5 A
Artikelnummer	278030200/22	277020208/ST1	277030008/ST1	277020008/ST1
EAN-Code	8008984856585	8008984844292	8008984844261	8008984844254

## Akku Rucksack

### **BH 900e**

Spannung	48V
Kapazität	Max. 2 Akkus
Gewicht	4,60 kg
Artikelnummer	279050008/ST2
EAN-Code	8008984854925



## Akku Simulator

### **E 400 S**

Gewicht	0,35 kg
Artikelnummer	277010008/ST1
EAN-Code	8008984847989



## Batteriegiurt

### **BB 700e**

Kit	Halter, Gürtel, Kabel
Gewicht	1,60 kg
Artikelnummer	277040008/ST1
EAN-Code	8008984855694



## 20V

## Akkus und Ladegeräte

20V  
Akkus

	<b>E 24</b>	<b>E 22</b>
Nennspannung	20V	20V
Akku-Typ	Lithium-Ionen-Akku	Lithium-Ionen-Akku
Kapazität	4 Ah	2 Ah
Ladezeit	140 min	70 min
Gewicht	0,64 kg	0,39 kg
Artikelnummer	271014008/ST1	271012008/ST1
EAN-Code	8008984843929	8008984843912

20V  
Ladegeräte

	<b>C 215 D</b>	<b>C 215 S</b>
Nennspannung	1,5 Ah	1,5 Ah
Anschlussart	Eurostecker (Typ C)	Eurostecker (Typ C)
Typ	Dual-Standard-Ladegerät	Standard-Ladegerät
Ladestrom	2 A	2 A
Artikelnummer	271020100/21	271020000/21
EAN-Code	8008984841192	8008984841185





# Akku Kompatibilität

48V Rasenmäher	7,5 Ah	5 Ah	4 Ah	2 Ah	Max. Arbeitsfläche	Max. Arbeitszeit
Twinclip 950e V Kit	2 x	-	-	-	↗ 1.100 m <sup>2</sup>	40'
Multiclip 747e V Kit	2 x	-	-	-	↗ 800 m <sup>2</sup>	40'
Multiclip 547e S Kit	-	-	2 x	-	↗ 800 m <sup>2</sup>	40'
Multiclip 547 AE Kit	-	-	1 x	-	↗ 500 m <sup>2</sup>	25'
Combi 753e V Kit	2 x	-	-	-	↗ 800 m <sup>2</sup>	40'
Combi 748e V Kit	2 x	-	-	-	↗ 700 m <sup>2</sup>	40'
Combi 344e Kit	-	1 x	-	-	↗ 400 m <sup>2</sup>	25'
Combi 340e Kit	-	-	1 x	-	↗ 350 m <sup>2</sup>	25'
Combi 336e Kit	-	-	-	1 x	↗ 200 m <sup>2</sup>	15'
Collector 548e S Kit	-	-	2 x	-	↗ 550 m <sup>2</sup>	25'
Collector 548 S AE	-	-	2 x	-	↗ 550 m <sup>2</sup>	25'
Collector 548 AE Kit	-	-	1 x	-	↗ 400 m <sup>2</sup>	15'
Collector 543 AE Kit	-	-	1 x	-	↗ 400 m <sup>2</sup>	22'

7,5 Ah Akku  
E 475

5 Ah Akku  
E 450

4 Ah Akku  
E 440

2 Ah Akku  
E 420

20V Rasenmäher	4 Ah	2 Ah	Max. Arbeitsfläche	Max. Arbeitszeit
Collector 140e Kit	2 x	-	↗ 350 m <sup>2</sup>	25'
Collector 136e Kit	-	2 x	↗ 250 m <sup>2</sup>	15'
Collector 132e Kit	1 x	-	↗ 150 m <sup>2</sup>	20'
Aero 132e Kit	2 x	-	↗ 100 m <sup>2</sup>	12'














































































4 Ah Akku  
E 24

2 Ah Akku  
E 22



Inklusive Akku  
und Ladegerät


# Akku Kompatibilität

48V Gartengeräte			7,5 Ah*	5 Ah	4 Ah	2 Ah
<b>Motorsense Doppelhandgriff<sup>1</sup></b> BC 900e		1 x 5 Ah	 35'	 25'	 20'	-
<b>Motorsense Doppelhandgriff<sup>***1</sup></b> BC 700e B		1 x 4 Ah	 57'-113'	 38'-75'	 30'-60'	 15'-30'
<b>Motorsense Bügelgriff<sup>1</sup></b> BC 700e		1 x 4 Ah	 57'-113'	 38'-75'	 30'-60'	 15'-30'
<b>Rasentrimmer<sup>1</sup></b> GT 500e		1 x 2 Ah	 75'	 50'	 40'	 20'
<b>Pole hedger</b> PH 700e		-	 150'	 100'	 80'	 40'
<b>Heckenschere<sup>1</sup></b> HT 900e		1 x 5 Ah	 90'	 60'	 45'	-
<b>Heckenschere<sup>1</sup></b> HT 500e		1 x 2 Ah	 188'	 125'	 100'	 50'
<b>Hochentaster</b> PS 900e		-	 140'	 92'	 74'	-
<b>Hochentaster</b> PS 700e		-	 56'	 38'	 30'	 15'
<b>Kettensäge<sup>1</sup></b> CS 700e		1 x 4Ah	 30'	 20'	 16'	-
<b>Kettensäge</b> PR 700e		1 x 4 Ah	 23'	 15'	 12'	-
<b>Multi-Tool (Heckenschere)<sup>1</sup></b> MT 500e		1 x 2 Ah	 75'	 50'	 40'	 20'
<b>Multi-Tool (Kettensäge)<sup>1</sup></b> MT 500e		1 x 2 Ah	 29'	 19'	 15'	 8'
<b>Laubbläser<sup>1</sup></b> BL 900e		1 x 5 Ah	 50'	 35'	 26'	-
<b>Laubbläser<sup>****1</sup></b> BL 500e		1 x 2 Ah	 38'-57'-245'	 25'-28'-163'	 20'-30'-130'	 10'-15'-65'
<b>Schneefräse<sup>1</sup></b> ST 700e		1 x 4 Ah	 47'	 31'	 25'	-
<b>Schneeschaufel<sup>1</sup></b> ST 300e		1 x 2 Ah	-	 47'	 38'	 19'

<b>Akku Rucksack</b> BH 900e	<b>7 5 Ah Akku</b> E 475	<b>4 Ah Akku</b> E 440
<b>Batteriegiurt</b> BB 700e	<b>5 Ah Akku</b> E 450	<b>2 A Akku</b> E 420

Der Akku-Rucksack ist bei Verwendung von Geräten der Serie 9 mit allen Akkus obligatorisch.  
Der Akku-Simulator E 400 ist notwendig, um den Batterie-Gürtel mit Geräten der Serien 7 und 5 zu verwenden.

Der Batteriegiurt ist kompatibel mit allen Geräten der Serien 5, 7 und 9.  
\* Geräte der 7er- und 5er-Serie benötigen einen Batterie-Gürtel, um mit einem 7,5 Ah-Akku zu arbeiten.  
<sup>1</sup> Auch ohne Akku-Kit erhältlich

 Maximale Arbeitszeit  
\*\* Max./min. Schnittgeschwindigkeit  
\*\*\* Max./Ø/min. Luftgeschwindigkeit

 Inklusive Akku und Ladegerät

 Separat erhältlich

20V Gartengeräte	4 Ah	2 Ah	Max. Arbeitszeit
<b>Rasentrimmer</b> GT 300e Kit	-	2 x	37'
<b>Rasentrimmer</b> GT 100e Kit	-	1 x	20'
<b>Heckenschere</b> HT 300e Kit	-	2 x	76'
<b>Heckenschere</b> HT 100e Kit	-	1 x	40'
<b>Kettensäge</b> CS 300e Kit	2 x	-	22'
<b>Kettensäge</b> CS 100e Kit	1 x	-	20'
<b>Multi-Tool (Heckenschere)</b> MT 100e Kit	1 x	-	75'
<b>Multi-Tool (Kettensäge)</b> MT 100e Kit	1 x	-	20'
<b>Gartenschere</b> SC 100e Kit	1 x	-	120'
<b>Laubbläser</b> BL 300e Kit	2 x	-	37'
<b>Laubbläser</b> BL 100e Kit	1 x	-	40'
<b>Vacuum Schredder (Laubbläser)</b> VS 100e Kit	2 x	-	65' - 24'
<b>Laubsauger (Vacuum)</b> VS 100e Kit	2 x	-	53' - 18'

4 Ah Akku  
E 24

2 Ah Akku  
E 22



Inklusive Akku  
und Ladegerät



# Mähroboter

Produkt	Art.-Nr.	Pos.	Passend für	Spezifikation
Installations Kit Small	1127-0012-01	1	Serie G	Ø 2,7 mm - L 150 m Kabel + 200 Erdnägel + 5 Kabelverbinder + 5 Verbinder Ladestation
Installations Kit Medium	1127-0013-01	1	Serie G	Ø 2,7 mm - L 300 m Kabel + 400 Erdnägel + 5 Kabelverbinder + 5 Verbinder Ladestation
Begrenzungskabel 150 m	1127-0000-01	2	Serie G	Ø 2,7 mm - L 150 m
Begrenzungskabel 300 m	1127-0001-01	3	Serie G	Ø 2,7 mm - L 300 m
Begrenzungskabel 500 m	1127-0002-01	4	Serie G	Ø 3,4 mm - L 5.000 m
Begrenzungskabel 1.000 m	1127-0003-01	5	Serie G	Ø 3,4 mm - L 5.000 m
Verbinder für Begrenzungskabel	1127-0004-01	6	Serie G	5 Stück
Verbinder Ladestation	1127-0005-01	7	Serie G	5 Stück
Erdnägel für Begrenzungskabel	1127-0006-01	8	Serie G	100 Stück
Erdnägel für Ladestation	1127-0008-01	9	Serie G und A	7 Stück + 1 Schlüssel
Schneidemesser	1127-0009-01	10	Serie G und A	12 Stück
Verlängerungskabel Ladestation	1127-0010-01	11	Serie G und A	5 m
Verlängerungskabel Ladestation	1127-0020-01	12	Serie G und A	15 m
Abdeckung Ladestation	1127-0011-01	13	Serie G, A 1500	
Mähroboter Installationstrolley	1127-0021-01	14	Serie A	



# Rasenmäher



1



2



3

## Motor-Kits

Produkt	Art.-Nr.	Pos.	Motortyp	Passend für
Motorservice-Kit	1111-9301-01	1	Für ST 120/ ST 140/ ST 140 LS	Combi: 548 SE, 748 S, 748 SE Multiclip: 47, 47 S, 547, 547 D, 547 S, 747 SD Collector: 43, 485, 543 S, 548 S
Motorservice-Kit	1111-9289-01	2	Für ST 170/ST 170 LS/ST 200/ ST 200 LS	Combi: 553 S, 553 SE, 753 S, 753 SE, 955 V, 955 VE Multiclip: 750 S, 950 VE Twinclip: 950 V, 950 VR, 955 VR
Öl- und Kraftstoffabsauger Kit	1134-9188-01	3	4 stroke engines	Geeignet zum Absaugen von Öl und Kraftstoff aus allen 4-Takt-Motoren



1



2

## Wartung

Produkt	Art.-Nr.	Pos.	Maße	Passend für
Kleine Schutzabdeckung für Rasenmäher	1111-9225-01	1	145 x 50 x 110 cm	Größenabhängig
Große Schutzabdeckung für Rasenmäher	1111-9226-01	1	180 x 60 x 115 cm	Größenabhängig
Schaber	1111-9227-01	2		Alle
Li-ionen Akku 10,8V-2,0Ah	118120067/0	N.A.		Combi: 548 SE, 553 SE, 748 SE, 753 SE, 955 VE Multiclip 950 VE
Ladegerät Li-ionen (EU+UK)	118204152/1	N.A.		Combi: 548 SE, 553 SE, 748 SE, 753 SE, 955 VE Multiclip 950 VE

## Mulchkeile

Produkt	Art.-Nr.	Passend für
Deflektor	322140247/0	Twinclip: 950 VR, 950e VR kit
Deflektor	322140248/0	Twinclip 955 VR
Deflektor	322140249/0	Collector: 543e Kit, 543 S, 543 AE kit, 43
Deflektor	322140250/0	Collector: 48 S, 548 S, 548e S kit, 548 AE, 548 S AE

# Rasentraktoren

Produkt	Art.-Nr.	Pos.	Swift	Estate Serie 3-5-7	Tornado Serie 3-5	Tornado Serie 7
<b>Heckzubehör (Anhängerkupplung erforderlich)</b>						
Combi Cart	13-0952-11	1	X	X	X	X
Gras & Laubkehrmaschine 42" compact	2A6107010/S17	2	-	-	-	-
Düngerstreuer	13-0955-11	3	-	X	X	X
Rasenwalze 23"	299900260/0	4	-	-	-	-
Rasenwalze 36"	210800100/18	4	-	-	-	-
Splitt Anhängerstreuer - notwendig 182040074/0	13-1975-14	5	-	-	-	-
	299900395/0	6	-	X	-	-
	299900006/0	7	-	-	-	-
Zugösen	299901006/0	8	-	-	-	-
	299900385/0	9	X	-	X	X
	210000000/17	10	-	-	-	-
<b>Frontzubehör (PTO Kit erforderlich)</b>						
Federzinkenrechen 110 cm (Multi Connect System)	211900100/17	11	-	-	-	-
Frontschlegelmäher 105 cm (Multi Connect System)	299900540/0	12	-	-	-	-
Schneeräumschild 120 cm (Multi Connect System)	299900400/1	13	-	-	-	-
Schneeräumschild 125 cm (Multi Connect System)	211300100/17	13	-	-	-	-
Frontkehrmaschine 105 cm (Multi Connect System)	299900500/1	14	-	-	-	-
Staubabdeckung für Frontkehrmaschine 105 cm - optional für 299900500/1	299900505/1	14	-	-	-	-
Frontkehrmaschine 120 cm (Multi Connect System)	211200100/17	15	-	-	-	-
PTO Kit (Multi Connect System)	299900750/1	16	-	-	-	-
	211000100/17	17	-	-	-	-
<b>Allgemeines Zubehör</b>						
Rasenwalzen Kit	212120000/18	18	-	-	-	-
Schutzabdeckung	299900105/0	N.A.	X	X	X	X
Schutzabdeckung	1134-9177-01	19	X	X	X	X
	299900150/0	20	-	-	-	-
Heckgewichte	210900100/17	21	-	-	-	-
Schneeräumschild 107 cm	299903410/2	22	-	X	X	X
Schneeräumschild 120 cm	299900400/0	23	-	-	-	-
Schneeketten 18"	299900470/1	24	-	X	X	-
Schneeketten 20"	299900480/1	24	-	-	-	-
Winterreifen 18"	299900430/0	25	-	X	X	X
Winterreifen 20"	211500000/18	25	-	-	-	-
Handyhalterung STIGA classic	1134-9328-02	26	X	X	X	X
Winterreifenspikes	299900450/0	27	-	X	X	X





Combi Serie 1-3	Estate Serie 3-5	Estate Serie 7-9	Estate Serie 9 (4WD)	Tornado Serie 3-5	Tornado Serie 7-9
-	X	X	X	X	X
-	-	X	X	-	X
-	X	X	X	X	X
-	X	X	X	X	X
-	X	X	X	X	X
-	-	-	X	-	-
-	X	-	-	-	-
-	-	X	-	-	-
-	-	-	X	-	-
-	-	-	-	X	-
-	-	-	-	-	X
-	-	-	X	-	-
-	-	X	-	-	X
-	-	X	-	-	X
-	-	X	-	-	X
-	-	X	-	-	X
-	-	X	-	-	X
-	-	-	X	-	-
-	-	X	-	-	X
-	-	-	X	-	-
-	-	-	X	-	-
-	-	-	X	-	-
X	X	X	X	X	X
X	X	X	X	X	X
-	-	X	X	-	-
-	-	-	-	-	X
-	X	-	-	X	-
-	-	X	-	-	X
-	X	X	-	X	-
-	-	-	X	X*	X
-	X	X	-	X	-
-	-	-	X	X*	X
X	X	-	-	X	-
-	X	X	X	X	X



15



16



17



18



19



20



21



22



23



24



25



26



27

\* Nur kompatibel mit Tornado Serie 5 Series (108 cm)

# Rasentraktoren

Produkt	Art.-Nr.	Position	Passen für
Mulchkits			
	299900311/0	1	Swift 372e
Deflektor	299900310/0	2	Estate 384e, Estate 584e, Estate 798e, Estate 384 M, Estate 384, Estate 598, Estate 598 W
	299900016/0	3	Estate 792, Estate 792 W, Estate 7102 W, Estate 7122 W, Estate 9102 W, Estate 9122 W, Estate 9102 WX, Estate 9122 WX
	299900044/0	4	Swift 372e
	299900135/0	5	Combi 166
	299900036/0	6	Combi 372
Mulchkeil	210205000/19	7	Estate 384e, Estate 584e, Estate 384 M, Estate 384
	210205001/19	8	Estate 798e, Estate 598, Estate 598 W
	299900038/1	9	Estate 792, Estate 792 W
	299900055/0	10	Estate 7102 W, Estate 9102 W
	299900046/0	11	Estate 9122 W
	299901055/0	12	Estate 9102 WX
	299900341/0	13	Tornado 398e, Tornado 598e, Tornado 398 M, Tornado 398
	299900346/0	14	Tornado 7108e, Tornado 5108, Tornado 5108 W, Tornado 7108 W
	210300001/21	15	Tornado 9121 W
	Mulch & Seitenauswurfkit	299900135/22	16
299900037/0		17	Combi 372
Mulchkit (Keil + Messer)	299900370/1	18	Estate 384e, Estate 584e, Estate 384 M, Estate 384
	299900374/0	19	Estate 798e, Estate 598, Estate 598 W
	299900070/1	20	Estate 792, Estate 792 W
	299900074/0	21	Estate 7102 W, Estate 9102 W
	299900076/0	22	Estate 9122 W
	299901074/0	23	Estate 9102 WX
	210330000/17	24	Tornado 7108 W
	210300000/17	25	Tornado 9121 W



1



2



3



4



5



6



7



8



9



10



11



12



13



14



15



16



17



18



19



20



21



22



23



24



25



# Frontmäher und Axialmäher

Produkte	Art.-Nr.	Pos.	Park 300 M	Park 300	Park 500	Park 500 W
<b>Heckzubehör</b>						
Combi Cart	13-0952-11	1	X	X	X	X
Düngerstreuer	13-0955-11	2	X	X	X	X
Gras & Laubkehrmaschine 42"	13-3926-11	3	X	X	X	X
Gras & Laubkehrmaschine 42" compact	2A6107010/S17	4	X	X	X	X
Rasenwalze 23"	299900260/0	5	X	X	X	X
Pro Cart	13-3906-11	6	X	X	X	X
Heckrechen 100 cm Park (nur mit Liftsystem)	13-3913-11	7	-	-	X	X
Heckrechen 130 cm Park (nur mit Liftsystem)	13-3914-11	8	-	-	X	X
Elektrisches Liftsystem, Park	13-3919-11	9	-	-	-	-
Manuelles Liftsystem, Park	13-3909-11	10	-	-	X	X
Splitt Anhängerstreuer, Park	13-1975-14	11	-	-	X	X
<b>Frontzubehör</b>						
Staubabdeckung Kehrmaschine 85 cm	13-3916-61	12	-	-	-	-
Staubabdeckung Kehrmaschine 95 cm	13-1936-62	12	-	-	X	X
Frontschlegelmäher EL, Park 2+4 WD	13-3902-11	13	-	-	-	X
Frontschlegelmäher, Park 2+4 WD	13-0976-11	14	-	-	-	X
Frontvertikutierer EL, Park 2+4 WD	13-3901-11	15	-	-	-	X
Frontvertikutierer, Park 2+4WD	13-0975-11	16	-	-	-	X
Gummileiste 107 cm Villa, Park 120 - 220, 300M - 300	13-3904-61	N.A.	-	-	-	-
Gummileiste 120 cm	13-1958-62	17	-	-	X	X
Gummileiste Park hydraulisch	13-3934-61	17	-	-	-	-
Gummileiste X	13-3933-61	18	-	-	-	-
Schneeräumschild Villa	13-3922-61	N.A.	-	-	-	-
Schneeräumschild 120 cm Park	13-3917-61	19	-	-	X	X
Schneeräumschild Park 120 - 220	2A3107020/S16	20	X	X	-	-
Schneeräumschild Park hydraulisch	13-3932-11	21	-	-	-	-
Schneefräse 2-sufig hydraulisch	13-3930-11	22	-	-	-	-
Schneefräse 2-stufig Park 2+4 WD	13-0922-12	23	-	-	-	X
Schneefräse Park 2+4WD	13-0974-11	24	-	-	-	X
Frontschuffel Kultivator	13-0978-61	25	-	-	X	X
Frontkehrmaschine Park 120 - 220, 300M - 300	2A1100040/S16	26	X	X	-	-
Frontkehrmaschine Park 2+4 WD	13-0977-11	27	-	-	X	X
Frontkehrmaschine Park hydraulisch	13-3929-11	28	-	-	-	-
Frontkehrmaschine Villa	13-3918-61	29	-	-	-	-
Frontkehrmaschine mit Aufnahme	13-3910-11	30	-	-	X	X
Schneeräumschild X Park hydraulisch	13-3931-11	31	-	-	-	-
<b>Allgemeines Zubehör</b>						
Transportbox	2A4052000/S16	32	-	-	-	-
Handyhalterung STIGA comfort	1134-9329-01	N.A.	-	-	-	-
Rasenkantenschneider 2+4WD	13-3911-61	33	-	-	X	X
Rahmengewichte 2 x 17 kg	13-0939-61	34	-	-	X	X
Heckgewichte 2 x 13,5 kg Villa	13-0921-62	N.A.	-	-	-	-
Schutzabdeckung STIGA	2A0000000/S16	37	X	X	X	X
Seitenbesen (für 13-3910-11)	13-3915-11	38	-	-	X	X
Schneeketten 16"x7,5	13-0936-61	39	-	-	X	X
Schneeketten 160/50-8	13-3927-61	39	X	X	-	-
Schneeketten 17"x8	13-0937-61	39	-	-	-	-
Schneeketten 16"x6 Villa	13-0940-61	N.A.	-	-	-	-
Seitentaschen	1134-9740-01	N.A.	-	-	-	-
Winterreifen Park, 16"	2A9000050/S16	40	-	-	-	-
Handyhalter	1134-9328-02	41	-	-	-	-
Lastenträger Park Pro	2A0000060/16	42	-	-	-	-
Schlegelmesserwelle <sup>(1)</sup>	13-1985-11	43	-	-	-	-
Vertikutierwelle <sup>(1)</sup>	13-1986-11	44	-	-	-	-
RAC Quick Connection Villa <sup>(1) (2)</sup>	13-0994-61	45	-	-	-	-
RAC Quick connection 2WD Park <sup>(1) (2)</sup>	13-0992-62	46	-	-	X	X
RAC Quick connection 4WD Park <sup>(1) (2)</sup>	13-0993-61	46	-	-	-	-





1. Combi Cart



2. Düngerstreuer



3. Gras- und Laubkehrmaschine 42"



4. Gras- und Laubkehrmaschine 42" compact



5. Rasenwalze 23"



6. Pro Cart galvanisiert



7. Heckrechen 100 cm Park



8. Heckrechen 130 cm Park



9. Elektrisches Liftsystem



10. Manuelles Liftsystem



11. Splitt Anhängerstreuer



12. Staubabdeckung Kehrmaschine



13. Frontschlegelmäher EL



14. Frontschlegelmäher



15. Frontvertikutierer EL



16. Frontvertikutierer



17. Gummileiste



18. Gummileiste X



19. Schneeräumschild



20. Schneeräumschild




21. Snow blade



22. Snow thrower



23. Snow thrower



24. Snow thrower



25. Spring hoe





26. Frontkehrmaschine



27. Frontkehrmaschinr



28. Frontkehrmaschin



29. Frontkehrmaschine



30. Frontkehrmaschin



31. Schneeräumschild X



32. Transportkoffer



33. Kantenschneider 2+4WD



34. Rahmengewichte 2 x 17 kg



37. STIGA Schutzabdeckung



38. Seitenbesen



39. Schneeketten




40. Winterreifen




41. Handyhalterung



42. Lastenräger für Park Pro



43. Schlegelmesserwelle



44. Vertikutierwelle



45. RAC Quick Connection



46. RAC Quick Connection

# Motorsensen und Rasentrimmer

## Trimmerköpfe



Produkt	Code	Pos.	Spezifikation	Passend für
Spule mit Faden	1911-9292-01	1		GT 100e Kit
Spule mit Faden	1911-9125-01	2		GT 104c
Spule mit Faden	1911-9126-01	3		GT 106c
Spule mit Faden	1911-9251-01	4		GT 500e Kit
Spule mit Faden	118806447/0	N.A.		GT 300e Kit



## Bump&Work

Produkt	Art.-Nr.	Spezifikation	Passend für
Trimmerkopf	1911-9299-01	M8-female, RH-thread, Ø102	BC 700e, BC 700e B
Trimmerkopf	1911-9300-01	M10-female, RH-thread, Ø102	SBC 900 D AE
Trimmerkopf	1911-9197-02	M8-female, RH-thread, Ø109	GT 330 A
Trimmerkopf	1911-9226-01	M10-female, LH-thread, Ø109	BC 330 A, BC 330 AB, BC 535, BC 535 B, BC 730, BC 730 B
Trimmerkopf	1911-9227-01	M10-female, LH-thread, Ø130	BC 545, BC 545 B, BC 555 B, BC 555 R, BC 740, BC 740 B, BC 750, BC 750 B, BC 750 R, BC 760 B



## Bump&Work – Easy load


Produkt	Art.-Nr.	Spezifikation
Trimmerkopf - Ø 109 25-33 cc	1911-9228-01	M8-male, M10-female, LH-thread, Ø109
Trimmerkopf - Ø 130 >33cc	1911-9229-01	M8-male, M10-female, LH-thread, Ø130

## Adapter

Produkt	Art.-Nr.
Adapter: REFILL INS. M10X1 LHF E. W.	1911-9288-01
Adapter: REFILL INS. M12X1.75 LHF E. W.	1911-9289-01


# Trimmerfäden

## Quadratisch



Art.-Nr.	Durchmesser (mm)	Länge (m)
1911-9270-01	2,4	15
1911-9271-01	2,7	15
1911-9272-01	3,0	15
1911-9286-01	3,5	16
1911-9287-01	4	12
1911-9275-01	2,4	69
1911-9276-01	2,7	55
1911-9277-01	3,0	44
1911-9278-01	3,5	32
1911-9279-01	4	25
1911-9280-01	2,4	345
1911-9281-01	2,7	275
1911-9282-01	3,0	220
1911-9283-01	3,5	160
1911-9284-01	4	125

## Rund getigert



Art.-Nr.	Durchmesser (mm)	Länge (m)
1911-9232-01	2,4	15
1911-9233-01	2,7	15
1911-9234-01	3,0	15
1911-9254-01	3,5	9
1911-9255-01	4,0	7
1911-9235-01	2,4	88
1911-9236-01	2,7	70
1911-9237-01	3,0	56
1911-9252-01	3,5	41
1911-9253-01	4,0	32
1911-9238-01	2,4	437
1911-9239-01	3,0	279
1911-9256-01	3,5	205
1911-9257-01	4,0	156



## Gewellt

Art.-Nr.	Durchmesser (mm)	Länge(m)
1911-9240-01	1,6	15
1911-9241-01	2,0	15
1911-9242-01	2,4	15
1911-9243-01	2,7	15
1911-9244-01	3	15
1911-9245-01	1,6	196
1911-9246-01	2,0	126
1911-9247-01	2,4	87
1911-9248-01	2,7	72
1911-9249-01	3	56

## Messer, Sägeblätter, Sägeblattschutz und Tragegurte



1



2



3



4



5



6



7



8



9



10

Produkt	Art.-Nr.	Pos.	Spezifikation	Passend für
3T Messer	1911-9262-01	1	Ø = 255 - hole 25,4 mm	BC 330 A, BC 330 AB, BC 535, BC 535 B, BC 545, BC 545 B, BC 555 B, BC 555 R
3 ARC Messer	1911-9297-01	2		SBC 900 D AE, BC 700e, BC 700e B
3 ARC Messer	1911-9263-01	2	Ø = 255 - hole 25,4 mm Stärke: 1,4 mm	BC 535, BC 535 B, BC 545, BC 545 B, BC 555 B, BC 555 R, BC 740, BC 740 B, BC 750, BC 750 B, BC 750 R
4T Messer	1911-9264-01	3	Ø = 255 - hole 25,4 mm Stärke: 1,4 mm	BC 535, BC 535 B, BC 545, BC 545 B, BC 555 B, BC 555 R, BC 740, BC 740 B, BC 750, BC 750 B, BC 750 R
8T Messer	1911-9265-01	4	Ø = 255 - hole 25,4 mm Stärke: 1,4 mm	BC 750, BC 750 B, BC 750 R, BC 760 B
24T Sägeblatt	1911-9266-01	5	Ø = 228 - hole 25,4 mm Stärke: 1,4 mm	BC 545 B, BC 555 B, BC 750 B, BC 760 B
Sägeblattschutz	1911-9269-01	6	Ø 28	BC 545, BC 545 B, BC 555 B, BC 555 R
Kit Sägeblatt (24T) + Schutz	1911-9258-01	7	Ø 28	BC 545, BC 545 B, BC 555 B, BC 555 R
Kit Sägeblatt (24T) + Schutz	1911-9290-01	7	Ø 30	BC 750, BC 750 B, BC 750 R, BC 760 B
Doppeltragegurt komfort	1911-9259-01	8		> 7,5 kg
Tragegurt einfach, gepolstert	1911-9260-01	9		< 7,5 kg
Tragegurt einfach	1911-9261-01	10		< 7,5 kg

Produkt	Art.-Nr.	Pos.	Spezifikation	Passend für
Li-ion battery charger 3-series	1111-9329-01	N.A.	BS & EU plug	GT 300e Kit, BL 300e Kit, CS 300e Kit, HT 300e Kit

# Gras- und Strauchscheren



Produkt	Art.-Nr.	Pos.	Passend für	Hinweis
Grassschere 8 cm	232522011/ST1	1	SGM 72 AE, SGM 102 AE	Präzises Rasentrimmen, auch an schwer zugänglichen Kanten
Grassschere 11 cm	232522021/ST1	1	SGM 72 AE, SGM 102 AE	Präzises Rasentrimmen, auch an schwer zugänglichen Kanten
Grassschere 13 cm	232522031/ST1	1	SGM 72 AE, SGM 102 AE	Präzises Rasentrimmen, auch an schwer zugänglichen Kanten
Strauchschere 18 cm	232522041/ST1	2	SGM 72 AE, SGM 102 AE	Präzises Heckenschneiden, Formen von Büschen und Kanten
Strauchschere 20 cm	232522051/ST1	2	SGM 72 AE, SGM 102 AE	Präzises Heckenschneiden, Formen von Büschen und Kanten
Grubber	232523011/ST1	3	SGM 102 AE	Unterstützte Bodenpflege in Kübeln und Blumenbeeten
Astschneider	232523021/ST1	4	SGM 72 AE, SGM 102 AE	Beschneiden von Hecken, Sträuchern und Ästen
Teleskopstiel	232521021/ST1	5	SGM 72 AE, SGM 102 AE	3 Schnitthöhenpositionen
Tasche	232524011/ST1	6	SGM 72 AE, SGM 102 AE	Für einfachen Transport und zur Lagerung
Ladegerät 0,5 A (7,2 V)	1800-9009-01	7	SGM 72 AE	0,5 A (7,2 V)
Ladegerät 0,5 A (10,8 V)	1800-9010-01	7	SGM 102 AE	0,5 A (10,8 V)
Ladegerät 0,5 A (7,2 V) UK plug	1800-9011-01	8	SGM 72 AE	0,5 A (7,2 V) BS plug
Ladegerät 0,5 A (10,8 V) UK plug	1800-9012-01	8	SGM 102 AE	0,5 A (10,8 V) BS plug

# Kettensägen



## Sägeketten

Produkt	Art.-Nr.	Type	Länge	Abstand	Kettentyp	Passend für
Kette	1519-1001-40	91PX	40E	3/8"	0.050" (1.3 mm)	PR 730, PS700e, PS 900e (10")
Kette	1519-1001-45	91PX	45E	3/8"	0.050" (1.3 mm)	PR 700e (12")
Kette	1519-1001-52	91PX	52E	3/8"	0.050" (1.3 mm)	CS 700e, CS 118c (14")
Kette	1519-1001-53	91PX	53E	3/8"	0.050" (1.3 mm)	CS 540 (14")
Kette	1519-1001-56	91PX	56E	3/8"	0.050" (1.3 mm)	CS 122c (16")
Kette	1519-1003-66	21BPX	66E	0.325"	0.058" (1.5 mm)	CS 545 (16")
Kette	1519-1003-72	21BPX	72E	0.325"	0.058" (1.5 mm)	CS 750 (18"), CS 755 (18")
Kette	1519-1008-60	25AP	60E	1/4"	0.050" (1.3 mm)	PR 730 C (10")
Kette	1519-1501-40	CL143	40TL	3/8"	0.043" (1.09 mm)	CS 100e (10")
Kette	1519-1501-45	CL143	45TL	3/8"	0.043" (1.09 mm)	CS 300e (12")

## Kettenschiene

Produkt	Art.-Nr.	Passend für
Kettenschiene 100SDEA041	1519-4001-01	PR 730, PS700e, PS 900e (10")
Kettenschiene 120SDEA041	1519-4002-01	PR 700e (12")
Kettenschiene 140SDEA041	1519-4003-01	CS 700e, CS 118c, CS 540 (14")
Kettenschiene 160SDEA041	1519-4004-01	CS 122c (16")
Kettenschiene 168PXBK095	1519-4005-01	CS 545 (16")
Kettenschiene 188PXBK095	1519-4006-01	CS 750, CS 755 (18")
Kettenschiene AT10-50	1519-4007-01	PR 730 C (10")
Kettenschiene M1431240-104ITL	1519-4008-01	CS 100e (10")
Kettenschiene M1431245-104ITL	1519-4009-01	CS 300e (12")



# Bodenfräsen



1



2



3



4

Produkt	Art.-Nr.	Pos.	SRC 36 V	SRC 585 RG	SRC 685 RG
Pflug	219001120/23	1	-	x	
Pflug	219000120/18	1	-		x
Häufelkörper	219001220/23	2	-	x	
Häufelkörper	219000130/18	2	-		x
Stahlräder Kit	219001250/23	3	-	x	
Stahlräder Kit	219000140/18	3	-		x
Reifen Kit 16"	219000080/15	4	-		x
Seitenräder 12"	219001240/23	N/A	-	x	
Kartoffel Pflug	219001260/23	N/A	-	x	
Verbinder	219001270/23	N/A	-	x	

# Schneefräsen

Produkt	Art.-Nr.	Passend für
Schutzabdeckung	18-1936-61	Petrol
Poly-Gleitschuhe (2 Stück)	1812-9036-01	ST 966, ST 976 T
LED-Leiste	1812-9038-01	ST 966, ST 976 T
Scherbolzensatz	1812-9035-01	ST 966, ST 976 T

# Hochdruckreiniger



Art.-Nr.	Produkt	HPS 110	HPS 235 R	HPS 345 R	HPS 550 R	HPS 650 RG
1500-9000-01	Sprühpistole T1	S	-	-	-	-
1500-9001-01	Sprühpistole T3	-	S	S	-	-
1500-9002-01	Sprühpistole T5	-	-	-	S	S
1500-9003-01	Rotierende Strahldüse T1-T3	S	S	S	-	-
1500-9004-01	Rotierende Strahldüse T1	S	-	-	-	-
1500-9030-01	Einstellbare Strahldüse T2	-	S	-	-	-
1500-9005-01	Einstellbare Strahldüse T3	-	-	S	-	-
1500-9006-01	Sprühverlängerung T1	S	-	-	-	-
1500-9007-01	Sprühverlängerung T3	-	S	S	-	-
1500-9034-01	Lanzenerlängerung	S	S	S	-	-
1500-9035-01	Lanzenerlängerung	-	-	-	S	S
1500-9008-01	Sprüher mit rotierender Strahldüse T5	-	-	-	S	S
1500-9009-01	Sprüher mit rotierender Strahldüse T5	-	-	-	S	S
1500-9010-01	Hochdruck-Schlauchverlängerung	S	S	S	-	-
1500-9011-01	Verstärkte Hochdruck-Schlauchverlängerung	-	-	-	S	S
1500-9032-01	Hochdruckschlauch stahlarmiert	-	-	S	-	-
1500-9033-01	Supersoft Schlauch	-	S	-	-	-
1500-9031-01	Schaumsprühflasche Kit	S	S	S	-	-
1500-9013-01	Flächenreiniger	O	O	O	-	-
1500-9014-01	Flächenreiniger mit Reinigungsmitteltank	-	-	-	O	O
1500-9015-01	Waschbürste	O	O	O	O	O
1500-9016-01	Rotierende Waschbürste	O	O	O	O	O
1500-9017-01	Wasserabsaug Kit	O	O	O	O	O
1500-9018-01	Rohrreinigungs Kit 10 m	O	O	O	O	O
1500-9019-01	Rohrreinigungs Kit 16 m	O	O	O	O	O
1500-9020-01	Unterboden Sprüher	O	O	O	-	-
1500-9021-01	Hochdruck-Schlauchverl.	O	O	-	-	-
1500-9022-01	Hochdruck-Schlauchverl.	-	-	O	O	O
1500-9023-01	Schlauchverbinder	O	O	O	O	O
1500-9024-01	Wasserfilter transparent	S	S	S	S	S
1500-9025-01	Adapter-Kit	O	O	O	O	O
1500-9026-01	Adapter-Kit	O	O	O	O	O
1500-9027-01	Reinigungsmittel	O	O	O	O	O
1500-9028-01	Reinigungsmittel	O	O	O	O	O
1500-9029-01	Reinigungsmittel	O	O	O	O	O

S = Standard O = optional

## Starting Kit Compact

Komponenten	Stk.	HPS 110	HPS 235 R	HPS 345 R	HPS 550 R	HPS 650 RG
Mani Patio Verbindung	3	○	○	○	-	-
Bürste	5	○	○	○	○	○
Rotationsbürste	5	○	○	○	○	○
Hochdruck Schlauchverlängerung 8 m	5	○	○	-	-	-
Click fast kit	5	○	○	○	○	○
Inspizierbarer Wasserfilter	5	○	○	○	○	○
Unterboden Sprüher	5	○	○	-	-	-
Adapter Kit	5	○	○	○	○	○
Artikelnummer	2C0000001/ST1					

○ = optional

## Starting Kit Premium

Komponenten	Stk.	HPS 110	HPS 235 R	HPS 345 R	HPS 550 R	HPS 650 RG
Mani Patio Schnellverbindung	3	○	○	○	-	-
Patio Deluxe Schnellverbindung	3	-	-	-	○	○
Bürste	5	○	○	○	○	○
Rotationsbürste	5	○	○	○	○	○
Rohrreinigungs Kit 16 m	5	-	-	-	○	○
Hochdruck Schlauchverlängerung 8 m	5	○	○	-	-	-
Verstärkte Hochdruck Schlauchverlängerung 8 m	5	○	○	-	○	○
Click fast kit	5	○	○	○	○	○
Inspizierbarer Wasserfilter	5	○	○	○	○	○
Unterboden Sprüher	5	○	○	○	-	-
Adapter Kit	5	○	○	○	○	○
Artikelnummer	2C0000001/ST1					

○ = optional

## Kehrmaschinen



Art.-Nr.	Pos.	Produkt	Serie 800	Serie 600
290802020/16	1	Sammelbehälter 80 cm - 7 kg	X	
290602020/16	1	Sammelbehälter 60 cm - 6 kg		X
290802030/16	2	Räumschild 80 cm - 6 kg	X	
290602030/16	2	Räumschild 60 cm - 5kg		X



# Sicherheitskleidung



## Forstjacken

Art.-Nr.	Produkt	Größe
1599-1928-01	Forstjacke	S
1599-1928-11	Forstjacke	M
1599-1928-21	Forstjacke	L
1599-1928-31	Forstjacke	XL
1599-1928-41	Forstjacke	XXL



## Schutzhosen

Art.-Nr.	Produkt	Größe
1599-1929-01	Schutzhose	S
1599-1929-11	Schutzhose	M
1599-1929-21	Schutzhose	L
1599-1929-31	Schutzhose	XL
1599-1929-41	Schutzhose	XXL



## Schutzleggings

Art.-Nr.	Produkt	Größe
1599-1924-00	Schutzleggings	One size



## Handschuhe

Code	Description	Size
1599-1931-01	Handschuhe	8
1599-1931-11	Handschuhe	9
1599-1931-21	Handschuhe	10
1599-1931-31	Handschuhe	11
1599-1931-41	Handschuhe	12



## Hosenträger

Art.-Nr.	Pos.	Produkt	Größe
1599-1941-00	1	Braces with loops	One size




## Helme

Art.-Nr.	Produkt	Größe
1599-1913-11	Helmet	One size

# Schmierstoffe und Öle

## Kettenöl

IDEAL FÜR



Art.-Nr.	Pos.	Typ	Inhalt
1111-9228-01	1	Mineral	1 L
1111-9229-01	2	Mineral	5 L
1111-9276-01	3	Biologisch abbaubar	1 L
1111-9247-01	4	Biologisch abbaubar	5 L

## 2-Takt-Öl

IDEAL FÜR



Art.-Nr.	Pos.	Typ	Spezifikation	Inhalt	Flasche Maße	Stk./Box	Box/Palette
1111-9230-01	1	Synthetic 100%	API TC - JASO FD ISO-L-EGD	1 L dozer	14 x 5,7 x 25 cm	12	28
1111-9231-01	2	Synthetic 100%	API TC - JASO FD ISO-L-EGD	0,1 L	5 x 5 x 10 cm	2 Kit 'à 20	60

## Grease

1



Code	Pos.	Spezifikation	Inhalt	Passend für
1111-9298-01	1	Getriebeschmierfett	125 g	Motorsensen: Allwinkelgetriebe und flexible Wellen

## 4-Takt-Öl

IDEAL FÜR



SAE 5W-30  
EBENSO IDEAL FÜR



Art.-Nr.	Pos.	Typ	Spezifikation	Inhalt	Stk./Box	Box/Palette
1111-9234-01	1	SAE 30	API SL/CF - ACEA A3/B4	0,6 L	16	35
1111-9235-01	2	SAE 30	API SL/CF - ACEA A3/B4	1 L	12	36
1111-9237-01	3	SAE 10W-30	API SL/CF - ACEA A3/B4	0,6 L	16	35
1111-9236-01	4	SAE 30	API SL/CF - ACEA A3/B4	1,4 L	12	36
1111-9238-01	5	SAE 10W-30	API SL/CF - ACEA A3/B4	1,4 L	12	36
1111-9242-01	6	SAE 5W-30	API SL/CF - ACEA A3/B4	1,4 L	12	36



## Transmission Oil

IDEAL FÜR



1

2

Art.-Nr.	Pos.	Typ	Spezifikation	Inhalt	Hinweis	Flasche Maße	Pcs/box	Box/pallet
1111-9241-01	2	SAE 5W-40	API GL-4/GL-5	4 L	Export	10,5 x 20,5 x 29 cm	5	18
1111-9281-01	1	SAE 5W-50	API GL-4/GL-5 + LS	1,4 L	Export	13 x 6,8 x 25,4 cm	12	36
1111-9282-01	2	SAE 5W-50	API GL-4/GL-5 + LS	5 L	Export	N.A.	N.A.	N.A.
1111-9300-01	N.A.	SAE 5W-50	API GL-4/GL-5 + LS	60 L	Export	N.A.	N.A.	N.A.

## Cans



1



1

Art.-Nr.	Pos.	Typ	Inhalt
1111-0001-01	1	Kannister	5 L
1911-9144-01	2	Combikannister	5 L + 2 L

# Spielzeug



## Spielzeug-Mäher

### Spielzeug-Rasenmäher

Alter	2,5 - 5 Jahre
Hergestellt in	Italien
Gewicht	2,2 kg
Artikelnummer	2G1100000/ST1
EAN-Code	8008984818828



## Pedal Spielzeug-Traktor

### Mini-T 300

### Mini-T 250

	Mini-T 300	Mini-T 250
Alter	3 - 8 Jahre	2,5 - 5 Jahre
Equipment	Anhängerkupplung	Anhängerkupplung
Hergestellt in	Deutschland	Deutschland
Gewicht	15,7 kg	8 kg
Artikelnummer	2G2000100/ST1	2G1000100/ST1
EAN-Code	8008984822054	8008984821941



## Preisliste 2024

Hier kannst du die komplette Preisliste herunterladen



### Anmerkung zu den Leistungsangaben

Die Bruttoleistung ist gemäß der SAE J1940 (Verfahren zur Ermittlung der Nennleistung und des Nenndrehmoments kleiner Motoren) angegeben. Die angegebene Bruttoleistung wurde gemäß der SAE J1995 (Prüfungsnorm für Motorleistungen – Bruttoleistung) und die Nettoleistung gemäß der SAE J1349 (Prüfungsnorm für Motorleistungen – Nettoleistung) ermittelt und korrigiert. Die tatsächliche Brutto- und/oder Nettoleistung der Motoren ist niedriger und wird unter anderem durch die Einsatzbedingungen und die Abweichungen von Motor zu Motor beeinflusst.

Unter Berücksichtigung des breiten Spektrums von Produkten, in welche die Motoren eingebaut werden, und der zahlreichen äußeren Einflüsse beim Betrieb wird der Motor die angegebene Brutto und/oder Nettoleistung in dem Produkt, in das er eingebaut ist, nicht erreichen. Diese Abweichung wird durch eine Reihe von Faktoren verursacht, wie den Anbau von Teilen (Luftfilter, Auspuff, Lademodul, Kühlung, Vergaser, Kraftstoffpumpe, etc.), Verwendungsbeschränkungen, äußere Einsatzbedingungen (z. B. Temperatur, Feuchtigkeit, Höhe über dem Meeresspiegel) und Abweichungen von Motor zu Motor. Der Hersteller behält sich das Recht vor, jederzeit ohne vorherige Ankündigung die Produktspezifikationen, das Design und die Standardausrüstung zu ändern, ohne dass hieraus Verpflichtungen für ihn entstehen. Die STIGA GmbH behält sich daher die Selbstbelieferung vor.

STIGA entwickelt seine Produkte kontinuierlich weiter und behält sich daher das Recht zur Änderung von technischen Daten und Leistungsmerkmalen vor.

Eventuelle Druckfehler vorbehalten.

Bei den angegebenen Preisen handelt es sich um unverbindliche Empfehlungen inklusive 19% Mehrwertsteuer. Preise und Sortimente können je nach Händler variieren. Nicht alle Produkte sind bei allen Händlern erhältlich.



A photograph of a hedgehog in a grassy field at night. The hedgehog is in the lower-left quadrant, facing right. The background is dark with some blurred green foliage and a blue and orange light source on the right.

**STIGA GmbH  
Zeppelinstraße 42  
47638 Straelen  
Deutschland**

**[stiga.com](https://stiga.com)**

STIGA behält sich das Recht vor, ohne vorherige Ankündigung Änderungen an Produkten und Preisen vorzunehmen.