

STIHL

KATALOG 2024 —

DE



INNOVATION AUS TRADITION

Die Arbeit mit und in der Natur zu erleichtern – das ist es, wonach wir Tag für Tag streben. Dabei widmen wir uns stets den kleinen und großen Herausforderungen unserer Kundinnen und Kunden. Mit der ersten Benzin-Motorsäge im Jahr 1929 haben wir die Forstarbeit revolutioniert, mit der Entwicklung der Quick-Stop-Kettenbremse oder dem Antivibrationssystem für einen deutlichen Zugewinn an Sicherheit gesorgt. Schließlich bringen wir mit der MS 500i, der weltweit ersten Motorsäge mit elektronisch gesteuerter Einspritzung, ein hervorragendes Leistungsgewichtsverhältnis in den Forst.

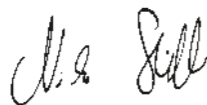
Den nächsten Herausforderungen widmen wir uns bereits: Der weltweite Klimawandel, neue gesetzliche Rahmenbedingungen und veränderte Bedürfnisse unserer Kundinnen und Kunden beschäftigen uns schon lange. Daher entwickeln unsere mehr als 900 Expertinnen und Experten in der eigenen STIHL Forschung und Entwicklung heute die Ideen für die Zukunft, treiben neue Technologien voran und holen das Maximum aus bestehenden und neuen Produkten heraus. Dies unterstreichen wir unter anderem mit der MSA 300, unserer derzeit stärksten Akku-Säge im Markt.

STIHL setzt damit auf nicht weniger als die Technologieführerschaft in beiden Segmenten – Benzin und Akku. Damit tun wir also weiterhin das, wofür unser Großvater den Grundstein gelegt hat: Wir verstehen die Anforderungen aus der Praxis, denken mit neuen Ideen voraus und entwickeln Lösungen, die allen Anwenderinnen und Anwendern die Arbeit mit und in der Natur erleichtern. So trägt jedes einzelne Produkt und damit jedes Detail die typische Handschrift unserer Innovationskraft, mit der wir die Menschen weltweit auch noch in vielen Generationen begeistern möchten.


IHRE FAMILIE STIHL



Karen Tebar
Stellv. Beiratsvorsitzende



Dr. Nikolas Stihl
Beiratsvorsitzender



Selina Stihl
Stellv. Beiratsvorsitzende





Die Preise in diesem Katalog entsprechen dem Stand vom 1. Januar 2024. STIHL behält sich vor, die unverbindlichen, empfohlenen Verkaufspreise zu ändern. Die aktuellen Preise finden Sie auf [stihl.de](https://www.stihl.de).

STIHL SERVICES		AB SEITE 18	
AKKU-POWER	Akku-Systemlösung für professionelle Anwender und Anwenderinnen	AB SEITE 26	
	Akku-Systeme für den privaten Einsatz	AB SEITE 66	
SÄGEN UND SCHNEIDEN	Motorsägen, Hochentaster und Schneidgarnturen	AB SEITE 92	
	Heckenscheren und Heckenschneider	AB SEITE 158	
	KombiSystem und MultiSystem	AB SEITE 178	
	Gesteinschneider und Trennschleifer	AB SEITE 190	
MÄHEN UND PFLANZEN	Mähroboter, handgeführte Rasenmäher, Aufsitzmäher und Rasenlüfter	AB SEITE 208	
	Motorsensen und Freischneider	AB SEITE 262	
	Motorhacken	AB SEITE 302	
	Erdbohrgerät	AB SEITE 308	
	Sprüh- und Spritzgeräte	AB SEITE 314	
REINIGEN UND AUFRÄUMEN	Blasgeräte, Saughäcksler, Kehrgeräte, Hochdruckreiniger, Nass-/Trockensauger	AB SEITE 326	
	Wasserpumpen	AB SEITE 376	
	Gartenhäcksler	AB SEITE 382	
ZUBEHÖR	Smarte Lösungen	AB SEITE 392	
	Betriebsstoffe	AB SEITE 398	
	Persönliche Schutzausrüstung	AB SEITE 412	
	Handwerkzeuge und Forstzubehör	AB SEITE 458	
MARKENSHOP		AB SEITE 470	
SPITZENTECHNIK IM DETAIL		AB SEITE 490	

ZEIT FÜR DRAUßEN

NEUHEITEN ÜBERSICHT

AKKU-POWER

AP-System

Akku-Hochentaster HTA 150	42
Akku-Hochentaster HTA 160	43
Akku-Motorsense FSA 120	44
Akku-Motorsense FSA 200	45
Akku-KombiMotor KMA 120 R	48
Akku-Kehrgerät KGA 770	49
Akku-Rasenmäher RMA 443 PV	50
Akku-Rasenmäher RMA 448 PV	50
Akku-Rasenmäher RMA 453 PV	51
Akku-Rasenmäher Set RMA 765 V mit AR 3000 L + AL 501	51
Akku-Rasenmäher Set RMA 765 V mit 2× AP 500 S + AL 501 + ADA 1000	51
Schnellladegerät AL 501	55
Modulares Gurtsystem ADVANCE X-Flex	56
Doppelakkuschachtadapter ADA 1000	58
Standfuß für KMA 80 R und KMA 120 R	59
Motorsägentasche »TIMBERSPORTS® Edition«	60
Power-Box 2 und Power-Box 3	60

AK-System

Akku-Motorsense FSA 80	72
Akku-KombiMotor KMA 80 R	75
Akku-Rasenmäher RMA 235	76
Akku-Rasenmäher RMA 239 C / RMA 239	76
Akku-Rasenmäher RMA 243	77
Akku-Rasenmäher RMA 248 T / RMA 248	77
Akku-Rasenmäher RMA 253 T / RMA 253	78
Akku-Rasenmäher RMA 443 V / RMA 443	78
Akku-Rasenmäher RMA 448 V	79
Akku AK 30 S	81

AS-System

Verlängerung für GTA 26	84
Akku-Heckenschere HSA 30	85
Akku-Heckenschere HSA 40	85
Akku-Trimmer FSA 30	86

SÄGEN UND SCHNEIDEN

Motorsägen, Hochentaster und Schneidgarnituren

Service Kit 3, 4 und 5	114
Forst Set Basic ADVANCE X-Flex	118
Forst Set Pro ADVANCE X-Flex	118
Service Kit 29	124
Set ADVANCE X-TREEm HT	126
Cut Kit 15	143

Heckenscheren und Heckenschneider

Service Kit 29	177
Service Kit 48	177

MÄHEN UND PFLANZEN

Mähroboter, handgeführte Rasenmäher, Aufsitzmäher und Rasenlüfter

Benzin-Rasenmäher RM 248 T / RM 248	229
Benzin-Rasenmäher RM 253 T / RM 253	229
Benzin-Rasenmäher RM 443 T / RM 443	230
Benzin-Rasenmäher RM 448 V / RM 448 T	230
Benzin-Rasenmäher RM 453 V	231

Motorsensen und Freischneider

FS Gurt ADVANCE X-Flex	286
FS Set ADVANCE X-Flex	286
Mähkopf PolyCut 18-2	294
Satz Kunststoffmesser für PolyCut 6-2 und 18-2	297
Schutze für Faden-Mähköpfe und PolyCut	301

REINIGEN UND AUFRÄUMEN

Reinigungsgeräte

Service Kit 33	337
Spritzschutz	354
Rotierende Bürstenwalze	355
Teleskopstrahlrohr	357

ZUBEHÖR

Persönliche Schutzausrüstung

FUNCTION MS Kit	424
Neue ADVANCE Helmsets	446
Helmset DYNAMIC Light	448
Regenschutz Innenbefestigung für ADVANCE PRO Helmsets	453
Integrierte Schutzbrille für ADVANCE PRO Helmsets	453
Kinnriemen für ADVANCE PRO Helmsets	453
Adapter für Set Gehörschutzkapseln ADVANCE ProCOM	453
Schutzbrille TIMBERSPORTS® Edition	455

Handwerkzeuge und Forstzubehör

Taschen und Halter ADVANCE X-Flex	464
-----------------------------------	------------

MARKENSHOP

STIHL COLLECTION	472
TIMBERSPORTS®	488

NEUHEITEN HIGHLIGHTS

HTA 160

STÄRKSTER AKKU-
HOCHENTASTER MIT
TELESKOPSCHAFT

Der HTA 160 bietet beim Auslichten von Baumkronen, als aktuell leistungsstärkster Hochentaster in unserem Sortiment, mit Profi-Teleskopschaft die nötige Reichweite für Arbeiten in Höhen bis zu fünf Metern. Dabei lässt er sich immer einfach manövrieren und präzise ansetzen. Somit ist er ideal für Profi-Arbeiten in der Land- und Forstwirtschaft, im Obstbau sowie bei Kommunen oder auch im heimischen Garten geeignet.




MEHR AUF **SEITE 43**

FSA 200

NEUE PROFI-MOTORSENSE IM AP-SYSTEM

Die FSA 200 ist aktuell die leistungsstärkste Akku-Motorsense in unserem Sortiment. Mit einem Mähkreis von bis zu 450mm (mit Fadenmähkopf) wird die Grünpflege noch effizienter. Am Einhand-Multifunktionsgriff können Sie die Geschwindigkeit in drei Stufen wählen und haben diese per LED-Anzeige im Blick. Der Zweihandgriff ist werkzeuglos einstellbar.

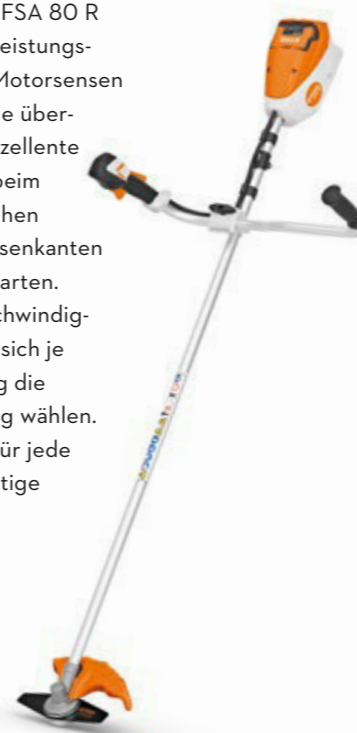


MEHR AUF **SEITE 45**

FSA 80 / FSA 80 R

MEHR LEISTUNG IM AK-SYSTEM

Die FSA 80 und FSA 80 R sind die derzeit leistungsstärksten Akku-Motorsensen im AK-System. Sie überzeugen durch exzellente Schnittleistung beim Trimmen und Mähen von Gras und Rasenkanten im heimischen Garten. Durch zwei Geschwindigkeitsstufen lässt sich je nach Anwendung die optimale Leistung wählen. So erhalten Sie für jede Aufgabe die richtige Performance.



MEHR AUF **SEITE 72**

HSA 30

ULTRALEICHTE HECKENSCHERE
IM AS-SYSTEM

Die HSA 30 ist mit ihrer leichten Bauweise eine sehr ergonomische Heckenschere mit kompakten Wechsel-Akkus aus dem AS-System. Die lasergeschnittenen, diamantgeschliffenen und gehärteten Messer mit 45 cm Schnittlänge bieten eine gute Schnittleistung zum Trimmen von Sträuchern und Hecken im hausnahen Bereich.



MEHR AUF **SEITE 85**

RMA 448 PV

LÄNGERE LAUFZEIT MIT 2 AKKUS IM AP-SYSTEM



Der neue und kompakte Akku-Rasenmäher RMA 448 PV mit 46 cm Schnittbreite ist ideal für leises und emissionsfreies Mähen von mittelgroßen Rasenflächen mit leichten Steigungen. Komfortable Ausstattungsmerkmale wie der elektrische Vario-Radantrieb sowie ein digitales HMI-Bedienelement und ein klappbarer Grasfangkorb unterstützen einen bei der Arbeit. Für längere Einsätze ist der Rasenmäher mit zwei Akkusgehäusen ausgestattet und nutzt diese automatisch nacheinander.

MEHR AUF **SEITE 50**

NEUHEITEN HIGHLIGHTS



MODULARES GURTSYSTEM ADVANCE X-FLEX



EINE LÖSUNG FÜR VIELE AUFGABEN

Das Modulare Gurtsystem ADVANCE X-Flex von STIHL lässt Profis im Forst, bei Kommunen sowie im Garten- und Landschaftsbau optimal ausgestattet arbeiten. Die Kombination aus Gurten, Taschen und Haltern, die individuell für jede Aufgabe zusammengestellt werden kann, bietet maximale Flexibilität und höchste Ergonomie bei der Arbeit.

Hüftgurt oder Gürtel: An das zentrale Element des Gurtsystems werden einfach und schnell unterschiedliche Taschen oder Halter per Clipsystem angebracht. Je nach Aufgabe vervollständigen Schultergurt, FS Gurt oder Forstgurt ADVANCE X-TREEm HT die Ausstattung.

➔ Die ideale Ausstattung für die Arbeit mit Akku-Geräten finden Sie auf Seite 56

➔ Die optimale Ausrüstung für Arbeiten im Forst finden Sie auf Seite 118

➔ Maximale Ergonomie für die Arbeit mit dem Hochentaster HTA 150 finden Sie auf Seite 122

➔ Höchsten Komfort für Arbeiten mit Motorsensen finden Sie auf Seite 286

UNIVERSALTASCHE



HALTERUNG FÜR KREIDEHALTER



FÄLLKEIL-TASCHE



AKKU-TASCHE MIT ANSCHLUSSLEITUNG



KABELFÜHRUNG



SCHULTERGURT ADVANCE X-FLEX

Ergänzt Hüftgurt und Gürtel besonders bei schwereren Lasten.



HÜFTGURT ADVANCE X-FLEX

Gepolsterter Hüftgurt mit Einhängeösen für Schultergurt und FS Gurt. Mit Einhängeleiste zum Befestigen von Taschen und Haltern mittels STIHL Clip-System.



FS GURT ADVANCE X-FLEX

Erleichtert die Arbeit mit Motorsensen und Freischneidern.



GÜRTEL ADVANCE X-FLEX

Schmaler Gürtel für das Mitführen geringer Lasten und den Einsatz bei hohen Temperaturen. Mit Einhängeösen für Schultergurt und Einhängeleiste zum Befestigen von Taschen und Haltern mittels STIHL Clip-System. Nicht geeignet für Arbeiten mit Freischneidern oder Motorsensen.



ALLE TASCHEN UND HALTER FÜR DAS MODULARE GURTSYSTEM ADVANCE X-FLEX

FINDEN SIE AUF SEITE 464

Für jede Aufgabe das passende Zubehör

Mit dem innovativen, von STIHL entwickelten Clip-System, lassen sich eine Vielzahl von Taschen und Haltern einfach und verliersicher an den Gurten befestigen. So lässt sich das Gurtsystem individuell und flexibel an die jeweilige Aufgabe anpassen, um stets das nötige Equipment griffbereit zu haben.



STIHL TIMBERSPORTS®

WORLD CHAMPIONSHIP 2024



STIHL TIMBERSPORTS® WELTMEISTERSCHAFT FEIERT 2024 PREMIERE IN FRANKREICH

Zum ersten Mal in ihrer Geschichte kommt die Weltmeisterschaft, das internationale Saison-Highlight der Sportholzfäller-Elite nach Frankreich: Am 8. und 9. November 2024 wird die Zénith-Arena in Toulouse zum Zentrum der TIMBERSPORTS® Welt. Über 120 Sportholzfäller aus mehr als 20 Nationen werden zu den Wettkämpfen mit PS-starken Motorsägen und messerscharfen Äxten erwartet. Gesucht werden der beste Einzel-Sportler sowie das beste Nationalteam der Welt. TIMBERSPORTS® Fans aus Frankreich und aller Welt können sich auf eine mitreisende Event-Atmosphäre in einer der pulsierendsten Städte des Landes freuen. Informationen zum Höhepunkt der TIMBERSPORTS® Saison 2024 und zum Ticketverkauf sind bereits verfügbar und auf stihl-timbersports.com oder zenith-toulousemetropole.com zu finden.



KEINE LUST BIS ZUR WELTMEISTERSCHAFT ZU WARTEN?

Jetzt TIMBERSPORTS® auf YouTube schauen! Hier finden Sie neben den wichtigsten Erklärungen zum Sport alle Wettkampf-Highlights, aktuelle Liveübertragungen sowie spannende Dokumentationen.

youtube.com/stihltimbersports



EXKLUSIVE TIMBERSPORTS® SONDRSCHIENEN

Zur STIHL TIMBERSPORTS® Saison 2024 zeigen sich unsere Serienführungsschienen in einem attraktiven Sonderdruck. Ob als Geschenk, Erinnerungsstück oder Ausstattung für Ihre Motorsäge – mit unseren exklusiven Schienen holen Sie sich das einzigartige TIMBERSPORTS® Gefühl nach Hause! Erhältlich in zwei Schienenlängen!

Schienenlänge	35 cm	Schienenlänge	40 cm
Bestellnummer	3005 829 4809 [Ⓞ]	Bestellnummer	3003 829 3313 [Ⓞ]

76,20 €

86,50 €



NEU MOTORSÄGENTASCHE »TIMBERSPORTS® EDITION«

Flexible und strapazierfähige Tasche aus wasserabweisendem Material im TIMBERSPORTS® Design zur sauberen Aufbewahrung und zum Transport von Motorsägen und Zubehör. Passend für Schienenlängen bis zu 50 cm, Bodenplatte für mehr Stabilität, praktische Innentaschen für Zubehör wie Akkus, Ladegerät, Ketten, Markersprays und mehr. Der abgebildete Inhalt ist im Lieferumfang der Tasche nicht enthalten.

Bestellnummer
0000 900 4300

69,00 €

WIR BRINGEN SIE MIT DER RICHTIGEN AUSSTATTUNG IN WETTKAMPFSTIMMUNG:



NUR SOLANGE DER VORRAT REICHT! JACKE »EDITION 24« UNISEX

100 % Polyester (recycelt)

Jacke von uhlsport in blau mit STIHL TIMBERSPORTS® Camouflage auf der Schulter, Colledgekragen, seitlichen Reißverschlussaschen und Raglan-Ärmeln für optimale Passform und Bewegungsfreiheit. Hergestellt aus recyceltem Polyester. Hinten großer „STIHL TIMBERSPORTS®“ Logo-Print in weiß, vorne Web-Badge mit gekreuzten Äxten und uhlsport Schriftzug auf der Brust.

Blau
Größe Bestellnummer
S - 3XL 0421 100 38..[Ⓞ] JE 45,90 €



NUR SOLANGE DER VORRAT REICHT! T-SHIRT »EDITION 24« UNISEX

100 % Polyester (recycelt)

Blaues Funktions-T-Shirt aus recyceltem Polyester von uhlsport mit kurzen Raglan-Ärmeln, Rundhalsausschnitt und STIHL TIMBERSPORTS® Camouflage Aufdruck an Schultern und Ärmeln. Auf der Rückseite großer „STIHL TIMBERSPORTS®“ Logo-Print in weiß. Uhlsport Schriftzug und Web-Badge mit gekreuzten Äxten auf der Vorderseite. Smartbreathe® LITE-Funktionsmaterial.

Blau
Größe Bestellnummer
S - 3XL 0421 301 02..[Ⓞ] JE 24,90 €



NUR SOLANGE DER VORRAT REICHT! CAP »EDITION 24« UNISEX

100 % Baumwolle

Blaue sechs Panel Baseball-Cap mit Schirmunterseite in „STIHL TIMBERSPORTS®“ Camouflage von uhlsport mit gewebtem Axt-Badge auf der Front. Hinten dezentes STIHL TIMBERSPORTS® Label am individuell einstellbaren Verschluss

Blau
Größe Bestellnummer
One size 0421 600 0221 16,90 €

NEU SCHUTZBRILLE »TIMBERSPORTS® EDITION« UNISEX



Moderne, bequeme Schutzbrille mit dezenten TIMBERSPORTS® Details. Ideal für Arbeiten mit motorbetriebenen Geräten oder auch beim Sport.

Transparent Bestellnummer 0000 884 0379	Getönt Bestellnummer 0000 884 0380	Verspiegelt Bestellnummer 0000 884 0381
24,90 €	24,90 €	27,90 €



GEHÖRSCHUTZBÜGEL TIMBERSPORTS® EDITION

Ein Muss für große und kleine Fans. Gehörschutz im TIMBERSPORTS® Design mit gepolstertem Kopfbügel und Softkissen für angenehmen Tragekomfort.

Für Erwachsene EN 352, SNR 28 (H: 35; M: 24; L: 17) Bestellnummer 0000 884 0546	Für Kinder EN 352, SNR 29 (H: 34; M: 26; L: 18) Bestellnummer 0000 884 0547
37,70 €	35,30 €

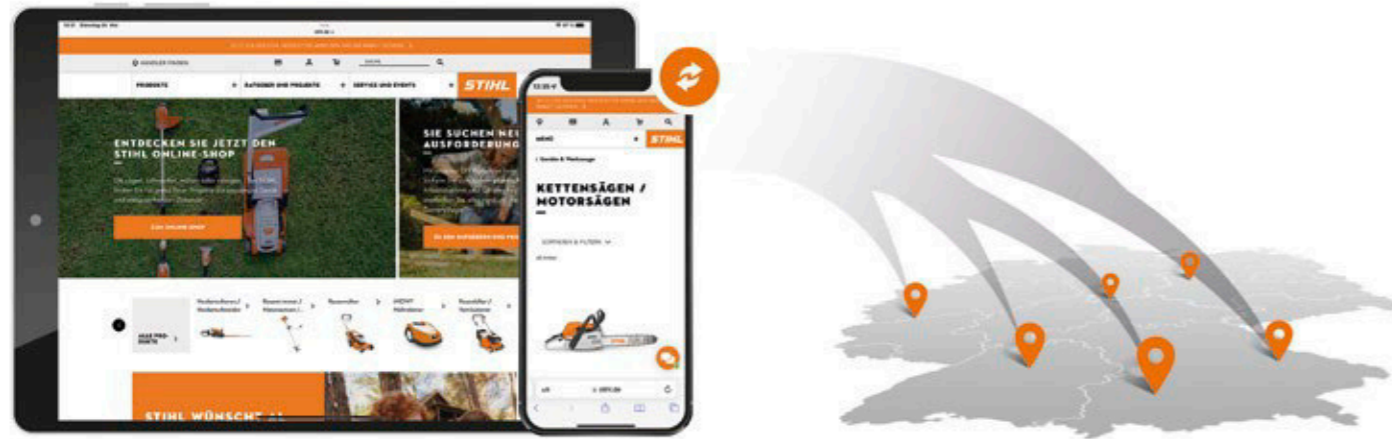
Unverbindliche Preisempfehlungen des Herstellers in Euro

[Ⓞ] Sägekette im Lieferumfang nicht enthalten
[Ⓞ] Endnummern (..) der Bestellnummer: S = 48, M = 52, L = 56, XL = 60, XXL = 64, 3XL = 68

STIHL ONLINE ERLEBEN

INFORMATIONEN FINDEN UND EINKAUFEN AUF STIHL.DE

Es gibt viele gute Gründe unsere Webseite stihl.de zu besuchen: Hier finden Sie z. B. umfassende Produktinformationen, Aktionen, Bedienungsanleitungen sowie viele nützliche Ratgeber und Tipps für Ihre Gartenprojekte. Die Produkte aus dem STIHL Sortiment, von Motorsägen über Akku-Gartengeräte bis Betriebsstoffe, können Sie direkt online kaufen und entweder zu sich nach Hause oder zu Ihrem STIHL Fachhandel liefern lassen. Bei jedem Kauf steht Ihnen dieser persönlich für Beratung, Einweisung und Service zur Seite.



Damit Sie die STIHL Welt im Internet ganz bequem erkunden können, haben wir Ihnen in diesem Katalog an vielen Stellen QR-Codes abgebildet. Scannen Sie die QR-Codes einfach mit Ihrem Smartphone oder Tablet und erhalten Sie nützliche Informationen rund um die Gartenpflege, finden Sie das passende Produkt mit Hilfe unserer Online-Berater und kaufen Sie bequem ein.



Wir freuen uns über Ihren Besuch auf [stihl.de](https://www.stihl.de)!

IMMER GUT INFORMIERT - MIT DEM STIHL NEWSLETTER



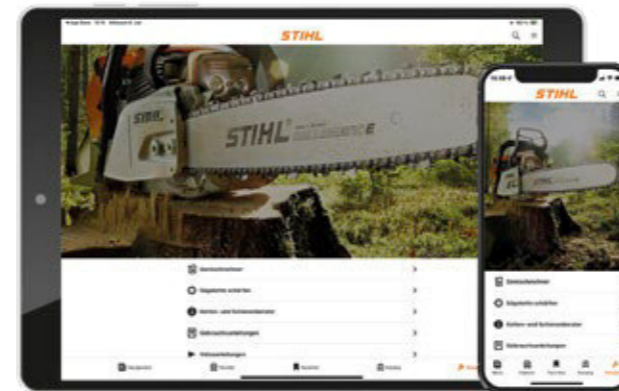
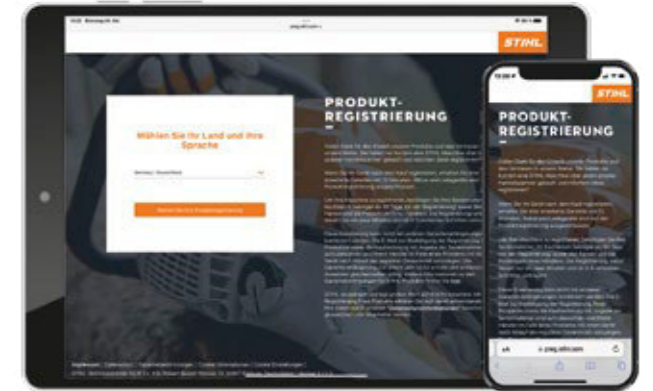
Sie haben keine Zeit regelmäßig unsere Webseite zu besuchen, wollen aber trotzdem über Produktneuheiten informiert werden, von exklusiven Vorteilen profitieren und nützliche Tipps zu Themen wie Garten- und Gerätepflege erhalten? Scannen Sie einfach den QR-Code und melden sich für den STIHL Newsletter an! Die Anmeldung finden Sie auch auf [stihl.de/de/newsletter](https://www.stihl.de/de/newsletter).

REGISTRIEREN SIE IHR STIHL PRODUKT

Registrieren Sie Ihr STIHL Produkt in nur wenigen, einfachen Schritten online. Sie benötigen dazu lediglich die Seriennummer Ihres Produkts sowie das Kaufdatum und Ihren STIHL Fachhandel. Für die Registrierung darf der Produktkauf nicht länger als zwei Monate zurückliegen.



Die Produktregistrierung sowie weiterführende Informationen zu Ihren Vorteilen finden Sie auf [stihl.de/pregkatalog](https://www.stihl.de/pregkatalog).



STIHL APP

Mobil, interaktiv, aktuell: Die kostenlose STIHL App ist ein Universalwerkzeug für unterwegs. Profitieren Sie vom wertvollen Know-how und Service rund um das STIHL Produktsortiment. Praktische Tools wie der Gemischrechner zur Bestimmung des perfekten Mischverhältnisses von Benzin und Öl für Ihre Motorsäge oder Ihr Motorgerät oder die intuitive Fachhandelssuche sind mobile Helfer, die Ihren Alltag erleichtern.



Scannen Sie einen der beiden QR-Codes und holen Sie sich jetzt die STIHL App!

STIHL IN DEN SOZIALEN MEDIEN



Besuchen Sie uns auf **Facebook**



Folgen Sie uns auf **Twitter**, **instagram** und **pinterest**



Finden Sie Produktvideos, Anleitungen und Garten-Tipps auf unserem STIHL **YouTube Kanal**

DIE ZUKUNFT DES WALDES GESTALTEN - MIT STIHL

WARUM JUNGBESTANDSPFLEGE SO WICHTIG IST

Sturmschäden, Borkenkäferbefall, Trockenheit: Viele Faktoren verlangen heute in der Forstwirtschaft erhöhte Pflegeaufwände. Damit auch in Zukunft der Rohstoff Holz nachhaltig, klimaresistent und kosteneffizient gewonnen werden kann, muss richtig investiert werden.

Nur gesunde Bäume widersetzen sich erfolgreich widrigen Umständen. Das beginnt bereits in jungen Jahren. Eine erfolgreiche Forstarbeit unterstützt dabei beim Aufbau und der Anpassung unserer Nutzwälder aktiv und direkt bereits durch die Jungbestandspflege. Denn wer früh die richtige Auslese betreibt, wird später schönes Holz ernten können.

Wir bei STIHL arbeiten daran, dass unseren Kunden für jede Pflegearbeit das ideale Werkzeug zur Verfügung steht. Pflege kann sehr vielfältig und je nach Region von sehr unterschiedlichen Faktoren geprägt sein. Wir liefern für Ihre Arbeit die passenden Geräte und das richtige Werkzeug.

»IN NRW HABEN WIR AKUT 45.000 HA WALD ZUR PFLEGE NACH STÜRMEN UND ERWARTEN WEITERE 135.000 HA DURCH KALAMITÄTEN. HIER MUSS TECHNIK FUNKTIONIEREN UND IN DER ERPROBUNGSPHASE MIT DER NEUEN FORSTPFLEGESÄGE HTA 150 WURDE ICH NICHT ENTtäUSCHT.«



Martin Nolte
Forstwirtschaftsmeister
Landesbetrieb Wald + Holz in NRW



Für das Interview zum Thema Jungbestandspflege mit dem HTA 150 scannen Sie den QR Code.

DIE RICHTIGE PFLEGE MIT DEM RICHTIGEN WERKZEUG

FREISCHNEIDER FS 490 C-EM K

Wenn es darum geht, viele Schnitte im übersichtlichen Gelände effizient zu erledigen, ist unser FS 490 C-EM K mit Kreissägeblatt die beste Wahl. Zudem kann das Mulchmesser helfen, bei starkem Beiwuchs kleine Pflänzchen freizustellen und ihnen so einen Vorteil gegenüber ihrem Umfeld zu verschaffen.

ZUBEHÖR:
FORSTGURT
ADVANCE
X-TREEm



Siehe Seite 285




➔ Unseren Freischneider FS 490 C-EM K finden Sie ab Seite 271

FORSTPFLEGESÄGE HTA 150

Zur Förderung ausgewählter Baumarten und Qualitäten sind zielgerichtete Schnitte unabdingbar. Hier punktet der HTA 150 durch perfekte Übersicht und ermöglicht ermüdungsfreies Arbeiten mit allen Vorteilen der Akku-Technologie.

ZUBEHÖR:
SET ADVANCE
X-TREEm HT



Siehe Seite 126



➔ Unsere Forstpflugesäge HTA 150 für die Profi-Baumbestandspflege finden Sie auf Seite 42

AKKU- ODER BENZIN- MOTORSÄGE

Zukunftsbäume werden in diesem Pflegeschritt nach Vitalität, Stabilität, Art und Qualität ausgesucht und bedrängende Bäume per Motorsäge entfernt. Das gewonnene Durchforstungsholz wird als Rohstoff weiterverarbeitet.



PROFI-TIPP

Leicht und handlich! Probieren Sie doch mal die MSA 220 C-B mit der neuen PS Pro Schneidgarnitur und nutzen Sie die Vorteile der Akku-Technologie!

➔ Unsere Motorsägen für die Jungbestandspflege finden Sie ab Seite 92



STIHL SERVICES

STIHL

SE

NEU - AB FRÜHJAHR 2024 BEI IHREM
TEILNEHMENDEN FACHHANDEL
STIHL SERVICEPAKETE

DAMIT IHRE GERÄTE IMMER EINSATZBEREIT
SIND, WENN SIE SIE BRAUCHEN



Um die volle Leistungsfähigkeit Ihrer Geräte dauerhaft über viele Jahre zu bewahren, bringen Sie Ihre STIHL Geräte regelmäßig zum Service und profitieren Sie von den STIHL Servicepaketen. Der teilnehmende STIHL Fachhandel sorgt dafür, dass Ihre Geräte stets einsatzbereit sind - kompetent, zuverlässig und schnell!

SERVICEPAKETE FÜR PRIVATANWENDER



STIHL CHECK
SICHERHEITSPRÜFUNG

Damit Ihre Geräte weiterhin betriebs-sicher funktionieren. Im Rahmen des STIHL Checks prüft Ihr teilnehmender STIHL Fachhandel die Funktionsfähig-keit Ihrer Geräte und entfernt grobe Schmutzrückstände.



STIHL CHECK ①

- Sicherheitsüberprüfung mit Grobreinigung
- Dokumentation und Serviceplakette

+ OPTIONALE LEISTUNGEN ①

- Schneidwerkzeug-Service
- Wintereinlagerung
- Hol- und Bringdienst

STIHL INSPEKTION
PRÄVENTIVE WARTUNG

Für Privatanwender empfohlen:
Im Rahmen der STIHL Inspektion prüft Ihr teilnehmender STIHL Fachhandel die Funktionsfähigkeit Ihrer Geräte und tauscht Wartungsteile aus. Zusätzlich werden Ihre Geräte gereinigt und gepflegt.



STIHL INSPEKTION ①

- Austausch Originalteile: Wartungsteile ②
- Kalibrierung und Softwareupdates
- Intensivreinigung und Schmierung
- Sicherheitsüberprüfung
- Dokumentation und Serviceplakette

+ OPTIONALE LEISTUNGEN ①

- Schneidwerkzeug-Service
- Wintereinlagerung
- Hol- und Bringdienst
- Motorüberholung/-reinigung

**VEREINBAREN SIE
EINEN TERMIN BEI
IHREM FACHHÄNDLER!**



Scannen Sie den QR-Code und finden Sie einen STIHL Fachhandel in Ihrer Nähe!

① Preise auf Anfrage in Ihrem STIHL Fachhandel
② Modellabhängig



**TERMINANFRAGE ÜBER
STIHL CONNECTED**

Nutzen Sie STIHL connected um einen Termin für das gewünschte Servicepaket bei Ihrem Fachhandel anzufragen.

SERVICEPAKETE FÜR GEWERBLICHE KUNDEN

STIHL CHECK
SICHERHEITSPRÜFUNG

Damit Ihre Geräte weiterhin betriebs-sicher funktionieren. Im Rahmen des STIHL Checks prüft Ihr teilnehmender STIHL Fachhandel die Funktionsfähigkeit Ihrer Geräte und entfernt grobe Schmutzrückstände. Bei Bedarf kann optional als Serviceleistung die Sicht- und Funktionsprüfung nach der Betriebssicherheitsverordnung (BetrSichV) hinzugebucht werden.



STIHL CHECK ①

- Sicherheitsüberprüfung mit Grobreinigung
- Dokumentation und Serviceplakette
- Nachweis in digitaler Maschinenakte in STIHL connected ②

+ OPTIONALE LEISTUNGEN ①

- Sicherheitsüberprüfung nach der Betriebssicherheitsverordnung (BetrSichV)
- Schneidwerkzeug-Service
- Wintereinlagerung
- Hol- und Bringdienst

STIHL PRO INSPEKTION
PRÄVENTIVE WARTUNG

Für gewerbliche Kunden empfohlen: So einfach kommen Sie als Arbeitgeber Ihrer gesetzlichen Sorgfaltspflicht nach. Ihr teilnehmender STIHL Fachhandel prüft als unabhängiger Experte die betriebs-sichere Funktionsfähigkeit Ihrer Geräte und tauscht Wartungs- und Verbrauchsteile vorbeugend aus. Die Sicht- und Funktionsprüfung wird nach der Betriebs-sicherheitsverordnung (BetrSichV) durchgeführt und ist in der STIHL Pro Inspektion enthalten. Zusätzlich werden Ihre Geräte gereinigt und gepflegt.



STIHL PRO INSPEKTION ①

- Austausch Originalteile: Verschleißteile ②
- Austausch Originalteile: Wartungsteile ②
- Kalibrierung und Softwareupdates
- Intensivreinigung und Schmierung
- Sicherheitsüberprüfung nach der Betriebssicherheitsverordnung (BetrSichV)
- Dokumentation und Serviceplakette
- Nachweis in digitaler Maschinenakte in STIHL connected ②

+ OPTIONALE LEISTUNGEN ①

- Schneidwerkzeug-Service
- Wintereinlagerung
- Hol- und Bringdienst
- Motorüberholung/-reinigung

**§ SICHERHEITSPRÜFUNG NACH DER
BETRIEBSSICHERHEITSVERORDNUNG**

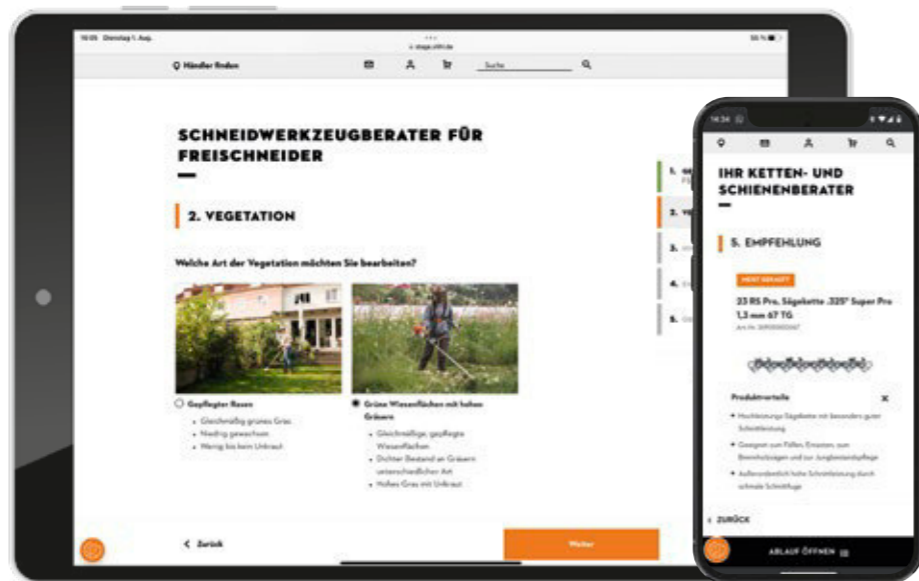
Die **Betriebssicherheitsverordnung (BetrSichV)** umfasst die arbeitsschutzrechtlichen Regelungen für die Benutzung von Arbeits-mitteln für gewerbliche Kunden. Dies erfordert eine Gefährdungsbeurteilung des Arbeitgebers. Nur auf dieser Basis kann eine vollständige Prüfung (Art, Umfang, Fristen, ...) erfolgen. Die qualifizierte Durchführung der Prüfung wird von einer dazu befähigten Person vorgenommen und verantwortet.



NEU STIHL ONLINE-BERATER FÜR TEILE UND ZUBEHÖRE

DAMIT SIE SCHNELL UND EINFACH FINDEN, WAS SIE SUCHEN

Sie besitzen bereits eine Motorsäge, eine Motorsense oder einen Freischneider von STIHL und benötigen Unterstützung bei der Identifikation von kompatiblen und auf Ihre Anwendung abgestimmten Schneidwerkzeugen wie z.B. eine Sägekette und Führungsschiene, ein Mähkopf oder ein Grasschneideblatt? Dann sind unsere Online-Berater genau die richtige Lösung für Sie. Schritt für Schritt werden Sie zu dem für Ihr Produkt passenden Schneidwerkzeug geführt und können es im Anschluss direkt online kaufen – einfacher und bequemer geht es nicht!



SCHNEIDWERKZEUGBERATER FÜR FREISCHNEIDER

Hier finden Sie den passenden Mähkopf oder das Metall-Schneidwerkzeug, das optimal auf Ihre Motorsense oder Ihren Freischneider abgestimmt ist.

KETTEN- UND SCHIENENBERATER

Der STIHL Ketten- und Schienenberater hilft Ihnen dabei, die passende Sägekette oder Führungsschiene für Ihre Motorsäge oder Ihren Hochentaster zu finden.



Hier geht's zu unseren Online-Beratern!

LANGFRISTIG. ZUVERLÄSSIG. EINSATZBEREIT. MIT STIHL ORIGINALTEILEN.

WER STIHL KAUFT INVESTIERT NACHHALTIG

Hervorragende Leistung, höchste Zuverlässigkeit und lange Lebensdauer, selbst bei extremer Beanspruchung, ist für STIHL Geräte selbstverständlich. Sollte doch mal etwas ausfallen, erhalten Sie die passenden STIHL Originalteile auch nach Produktionsende eines Motorgeräts noch mindestens 10 Jahre lang. Auf diese Weise können STIHL Geräte auch nach bereits sehr langer Nutzungsdauer noch repariert werden. Das schont einerseits die Umwelt, andererseits können Sie langfristig auf die Sicherheit und Leistung Ihres STIHL Geräts vertrauen.

ÜBER DIE GESAMTE NUTZUNGSDAUER IHRES STIHL GERÄTS HINWEG BIETEN WIR IHNEN EINE GROSSE AUSWAHL AN PRODUKTSPEZIFISCHEN STIHL KITS AN, DIE DIE LEISTUNGSFÄHIGKEIT, SICHERHEIT UND LANGLEBIGKEIT IHRES GERÄTS SICHERSTELLEN.



PERFORMANCE INSPEKTION & WARTUNG SERVICE KITS

Produkte zum präventiven und unkomplizierten Tausch von Wartungsteilen zum Erhalt der Performance, Schutz vor Beschädigungen und Schmutz sowie zur Erhöhung der Lebensdauer.

➔ **Seiten 114, 124, 177, 185, 200, 282, 311, 318, 337, 345**



EINSATZBEREITSCHAFT INSPEKTION & WARTUNG CUT KITS

Jederzeit voll einsatzbereit! Schneller Wechsel durch maschinenspezifische Zusammenstellungen der auf Ihr Gerät abgestimmten Schneidgarnitur.

➔ **Seite 143**



REINIGUNG & PFLEGE INSPEKTION & WARTUNG CARE & CLEAN KITS

Produkte zur effektiven und schonenden Reinigung und Pflege Ihrer STIHL Geräte.

➔ **Seiten 409**



VERBESSERUNG UPGRADE KITS

Produkte zur Aufwertung der Erstausrüstung Ihres STIHL Geräts.

➔ **Seiten 141, 223, 299**



INBETRIEBNAHME INSTALL KIT

Produkt zur einfachen Inbetriebnahme Ihres STIHL Geräts.

➔ **Seite 222**



INSTANDSETZUNG FIX KIT

Produkt für einfache Instandsetzungen.

➔ **Seite 222**



Die passenden Kits für Ihre Anforderung und abgestimmt auf Ihre STIHL Geräte erhalten Sie bei Ihrem STIHL Fachhändler vor Ort oder Sie bestellen direkt im STIHL Online Shop und lassen sich Ihre Kits ganz bequem nach Hause oder an Ihren Arbeitsort liefern.





AKKU-POWER

APIII
SYSTEM


AKIII
SYSTEM

ASIII
SYSTEM

AI III

ECHTE PROFI-POWER. MIT AKKU. FÜR ALLE, DIE IMMER ALLES GEBEN.

WEIL DER PROFI-ALLTAG VOLLER HERAUSFORDERUNGEN
STECKT, HABEN WIR DIE RICHTIGEN LÖSUNGEN!



HOLEN SIE DAS OPTIMUM
AUS IHRER ARBEIT HERAUS.

MEHR EFFIZIENZ

Managen Sie Ihren Arbeitsalltag mit System.

STIHL CONNECTED 

➔ AB SEITE **28**

MEHR FLEXIBILITÄT

Laden Sie Ihre Akkus jederzeit und an jedem Ort.

INNOVATIVE LADELÖSUNGEN

➔ AB SEITE **34**

MEHR POWER

Meistern Sie jeden Einsatz mit unseren
leistungsstarken Akku-Geräten.

AP-SYSTEM 

➔ AB SEITE **38**

MANAGEN SIE IHREN ARBEITSALLTAG EFFIZIENTER: MIT STIHL CONNECTED.



SYSTEMBAUSTEINE UND ZUSAMMENSPIEL

Mit STIHL connected haben wir für Sie eine digitale Lösung geschaffen, mit der Sie Ihren Gerätepark auf intelligente und effiziente Weise organisieren können. Dabei spielt es keine Rolle, ob Sie einen kleinen Betrieb führen oder eine große Geräteflotte managen – mit STIHL connected können Sie täglich Zeit gewinnen, Geld sparen und Ihre Nerven schonen. Dafür sorgt das optimale Zusammenspiel der beteiligten Systembausteine und -anwendungen.

VERNETZTE GERÄTE

Ausgangspunkt von STIHL connected ist die Vernetzung Ihrer Geräte. Diese erfolgt entweder mit dem Smart Connector oder für ausgewählte STIHL Profi-Akku-Geräte mit dem Smart Connector 2 A. Korrekt montiert, erfassen sie relevante Betriebsdaten und übertragen diese mittels Bluetooth® an die STIHL connected App oder die STIHL connected Box.



AKKUS MIT INTEGRIERTER KONNEKTIVITÄT

Die rückentragbaren AR L Akkus sowie der AP 300 S und der AP 500 S können durch ihre integrierte Bluetooth® Schnittstelle genau wie ein Gerät in STIHL connected eingebunden und verwaltet werden.

STIHL CONNECTED APP

Mit der STIHL connected App behalten Sie unterwegs zu jeder Zeit den Überblick über Ihre Geräteflotte. Zudem übermittelt sie die Daten Ihrer vernetzten Geräte und Akkus in die STIHL Cloud.



STIHL CONNECTED BOX

Alternativ zur STIHL connected App überträgt auch die STIHL connected Box die mit einem Smart Connector oder einem Akku mit integrierter Konnektivität erfassten Betriebsdaten schnell, zuverlässig und automatisch in die STIHL Cloud. Die STIHL connected Box gibt es als stationäre Variante für die Werkstatt oder als mobile Ausführung zur Fahrzeugintegration.



Die Bestellinformationen zum STIHL Smart Connector, STIHL Smart Connector 2 A sowie zur STIHL connected Box

FINDEN SIE AUF **SEITE 397**




STIHL CLOUD

Die STIHL Cloud dient als zentraler Speicherort von STIHL connected und ermöglicht Ihnen von überall aus den Zugriff auf Ihre Flotte. Die eingehenden Gerätedaten unterliegen strengen datenschutzrechtlichen Vorschriften, werden vertrauenswürdig behandelt und sicher gespeichert.

STIHL CONNECTED PORTAL

Alle erfassten Geräte- und Betriebsdaten stehen Ihnen im STIHL connected Portal für Auswertungen, detaillierte Analysen und eine effiziente Planung Ihrer Aktivitäten zur Verfügung.



VOLL VERNETZT. ALLES IM BLICK.

DIGITALES GERÄTEMANAGEMENT MIT STIHL CONNECTED



Elementarer Baustein zur Vernetzung ausgewählter Profi-Akku-Geräte von STIHL ist der Smart Connector 2 A. Er wird jeweils an einer vorbereiteten Position im Gerätegehäuse montiert und mit der Geräteelektronik verbunden. Auf diese Weise erfasst er präzise relevante Daten wie z. B. Laufzeit und Drehzahl. Informationen zum Gerätestatus können Sie direkt am Smart Connector 2 A erhalten: Per Knopfdruck und LED-Anzeige erfahren Sie, ob eine Meldung, wie z. B. über eine fällige Wartung vorliegt.

UNTERWEGS ALLES IM BLICK – MIT DER STIHL CONNECTED APP

Der Smart Connector 2 A überträgt die erfassten Gerätedaten an die STIHL connected App. Hier haben Sie Ihre vernetzten Geräte auch von unterwegs immer im Blick, haben direkten Zugriff auf zentrale Geräteinformationen und können diese durch digitale Notizen ergänzen.

ÜBERSICHT BEHALTEN

Sie behalten unterwegs den kompletten Überblick über Ihre gesamte Flotte und können ergänzend dazu Detailinformationen, z. B. die Tageslaufzeit oder die Gesamtlaufzeit jedes Geräts, einsehen.

GERÄTESTANDORT KENNEN, GERÄTESCHWUND VERMEIDEN

Sie können den zuletzt bekannten Standort Ihrer Geräte einsehen und wissen durch die praktische Near-by-Funktion immer, welche Geräte sich in der Nähe befinden. Dadurch erkennen Sie nach einem Außeneinsatz sofort, wenn ein Gerät fehlt.



NICHTS WICHTIGES VERGESSEN

Sie werden über anstehende fällige Wartungen informiert und können direkt über die App Termine für die STIHL Servicepakete bei Ihrem Fachhandel anfragen.

AUSFALLZEITEN VERRINGERN

Die App bietet Ihnen volle Transparenz über die Einsatzfähigkeit Ihrer Geräte.

INEFFIZIENTE ZETTELWIRTSCHAFT VERMEIDEN

Sie können direkt in der App Bilder und Notizen, z. B. zu einer Wartungsmeldung, hinzufügen.

FAKTENBASIERTE PLANUNG UND ORGANISATION – MIT DEM STIHL CONNECTED PORTAL

Zusätzlich zu den in der STIHL connected App verfügbaren Daten, stehen Ihnen im STIHL connected Portal weitere Informationen und Funktionen für detailliertere Auswertungen und Analysen sowie eine effiziente Einsatzplanung und Organisation Ihrer Aktivitäten zur Verfügung.

EFFIZIENTE EINSATZPLANUNG

Die einfache Auswertung von Laufzeiten und Einsatzfähigkeit Ihrer Geräte ermöglicht Ihnen eine transparente Planung Ihrer Aktivitäten.

OPTIMIERTE FLOTTENGRÖßE

Bestimmen Sie dank der verfügbaren Informationen faktenbasiert die Auslastung all Ihrer Geräte und optimieren Sie so Ihre Flottengröße.

MASCHINENPRÜFUNG

Mit STIHL connected werden Sie rechtzeitig an die Prüfung Ihrer Geräteflotte erinnert, können die Prüfprotokolle digital hinterlegen und schaffen somit eine transparente Maschinenakte. Für eine stets vorschriftsgemäß geprüfte und sichere Geräteflotte!



TEAMVERWALTUNG

Sie können Ihre Mitarbeitenden und Geräte in Teams organisieren und deren Rollen und Rechte im Portal zentral verwalten.

VERBESSERTER GERÄTENUTZUNG

Anhand der verfügbaren Drehzahlinformationen können Sie die Nutzung Ihrer Geräte, die mit einem Smart Connector 2 A verbunden sind, analysieren und so z. B. durch gezielte Maßnahmen die Akkulaufzeit verlängern.



Die digitalen Lösungen auf Basis von STIHL connected, z. B. für das Managen Ihrer Geräte, können kostenlos genutzt werden. STIHL behält sich vor, neben einem kostenlosen Basisumfang einzelne Angebote basierend auf STIHL connected zukünftig in Verbindung mit einer Nutzungsgebühr zur Verfügung zu stellen.



BETRIEBSSICHERHEITSVERORDNUNG

Die Betriebssicherheitsverordnung (BetrSichV) schreibt regelmäßige Prüfungen von Arbeitsmitteln vor und dient somit der Sicherheit und dem Schutz von Beschäftigten. Weitere Informationen finden Sie auf **Seite 21**.



Scannen Sie den QR-Code und erfahren Sie mehr über dieses Thema!



STARKE AKKUS. SMARTE AKKUS.

EFFIZIENTES ENERGIEMANAGEMENT MIT STIHL CONNECTED

Die STIHL Akkus AP 300 S und AP 500 S sowie die rückentragbaren Akkus AR 2000 L und AR 3000 L überzeugen nicht nur durch ihre Leistungsstärke, sie ermöglichen durch ihre integrierte Konnektivität auch ein effizientes Energiemanagement mit STIHL connected. Per Bluetooth® werden relevante Akku-Daten wie Seriennummer, Laufzeit und Ladezustand an die STIHL connected App oder die STIHL connected Box und von dort in die STIHL Cloud übertragen. Sie stehen anschließend, genau wie die Daten Ihrer Geräte, in der STIHL connected App und dem STIHL connected Portal zur Analyse und Weiterverwendung bereit.

ORTUNG

Neben der zuletzt bekannten Geoposition eines Akkus, können Sie dank der praktischen Near-by-Funktion in der STIHL connected App einsehen, welche Akkus sich in Bluetooth® Reichweite befinden und vergessen so keinen Akku mehr am Einsatzort.



TEAMZUWEISUNG

Für eine effiziente Planung Ihrer Aktivitäten können Sie die Akkus spezifischen Arbeitsteams zuweisen.

ANALYSE

Durch die Übertragung der Laufzeit können Sie in der STIHL connected App oder im STIHL connected Portal für jeden Akku die Betriebsstunden pro Arbeitstag einsehen und analysieren.

IDENTIFIKATION

Zur einfachen Zuordnung der Akkus übertragen diese ihre Seriennummer an die STIHL connected App bzw. die STIHL connected Box.

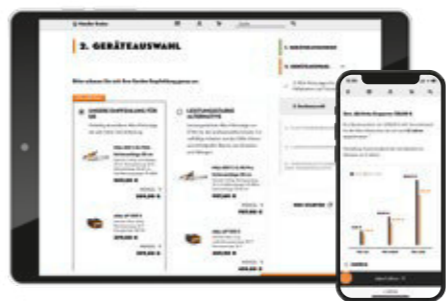
WEITERE INFORMATIONEN SOWIE DIE BESTELLANGABEN ZU DEN STIHL AP UND AR L AKKUS

FINDEN SIE **AB SEITE 54**

STIHL PROFI-AKKUBERATER

STELLEN SIE JETZT IHRE GERÄTEFLOTTE AUF AKKU-ANTRIEB UM UND SPAREN SIE NACHHALTIG GELD

In wenigen einfachen Schritten können Sie sich mithilfe unseres digitalen Produktberaters die zu Ihren Anforderungen optimal passende Geräteflotte mit entsprechendem Zubehör aus dem STIHL AP-System zusammenstellen. In einem simulierten Kostenvergleich zeigt Ihnen der Berater auf, wie hoch Ihre jährliche Ersparnis gegenüber dem Einsatz von vergleichbaren Benzin-Geräten ausfällt und ab welchem Zeitpunkt sich Ihre Investition in die neue Akku-Flotte amortisiert. So haben Sie einen transparenten Überblick darüber, wie und ab wann sich die Umstellung auf akkubetriebene Geräte für Sie nachhaltig rechnet.



Hier geht's zum Profi-Akkuberater!

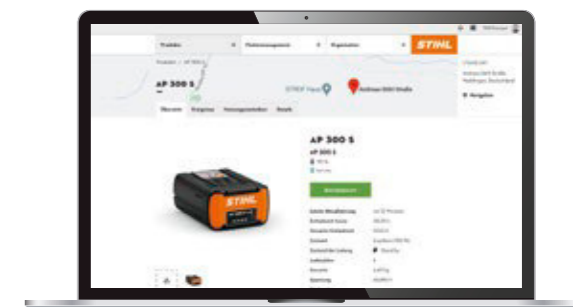


SMARTER LADEN MIT STIHL CONNECTED

Für den Akku AP 300 S lässt sich je nach Anforderung über die STIHL connected App einstellen, ob mit dem Ladegerät AL 501 normal, schnell oder schonend geladen werden soll.

VERFÜGBARE DATEN IM DETAIL

Neben den links dargestellten Informationen, die alle STIHL Akkus mit integrierter Konnektivität liefern, generiert beispielsweise der neue AP 300 S noch deutlich weiterführende und detailreichere Daten. Das sorgt für noch mehr Transparenz und ermöglicht Ihnen ein faktenbasiertes Energiemanagement. Die folgende Tabelle zeigt Ihnen eine Übersicht der je Akku-Modell verfügbaren Daten.




VERFÜGBARE DATEN					
ANALYSE					
ENERGIEVERBRAUCH	Zeigt an, wie viel Energie der Akku bereits verbraucht hat.	✓	✗	✗	✗
LAUFZEIT PRO TAG	Zeigt an, wie viele Betriebsstunden ein Akku am Tag gelaufen ist.	✓	⊙	⊙	⊙
ORTUNG UND IDENTIFIKATION					
ZULETZT BEKANNTE GEOPOSITION	Zeigt an, von welchem Standort zuletzt Daten der Akkus empfangen und synchronisiert wurden.	✓	✓	✓	✓
NEAR-BY-FUNKTION	Über die Near-by-Funktion werden in der STIHL connected App alle Akkus angezeigt, die sich in Bluetooth® Reichweite befinden.	✓	✓	✓	✓
LED-IDENTIFIKATION	Die LED-Anzeige des Akkus kann durch STIHL connected aktiviert werden und blinkt zur Identifikation des Akkus auf.	✓	✗	✗	✗
INDIVIDUALISIERUNG					
TEAMZUWEISUNG	Die Akkus können spezifischen Arbeitsteams zugewiesen werden.	✓	✓	✓	✓
AKKUZUSTANDSDATEN					
LADEZYKLEN	Zeigt an, wie oft ein Akku bereits geladen wurde.	✓	✗	✗	✗
LADEZUSTAND	Zeigt die verbleibende Ladung des Akkus an.	✓	✓	✓	✓
AKKUZUSTAND	Zeigt die aktuelle Akkuleistung im Vergleich zur Leistung im Neuzustand an.	✓	✗	✗	✗
AKKUSTATUS	Zeigt an, ob der Akku lädt, in Nutzung oder im Standby ist.	✓	✗	✗	✗
TEMPERATURERKENNUNG	Zeigt an, ob der Akku zu heiß / kalt zum (Ent-)Laden ist.	✓	✗	✗	✗

⊙ Benötigt eine Synchronisation jeweils am Morgen und am Abend per STIHL connected App oder STIHL connected Box



INNOVATIVE STATIONÄRE LADELÖSUNGEN

VOLLE LADUNG AN ORT UND STELLE



AL 301-4

Mit dem Mehrfachladegerät können Sie bis zu 4 STIHL AP Akkus nacheinander laden.

- ✓ Zur Befestigung an der Wand Ihrer Werkstatt oder zur festen Integration in Ihrem Einsatzfahrzeug
- ✓ Anzeige der individuellen Ladezustände auf Knopfdruck
- ✓ Mit Adapter AP und Anschlussleitung auch für einen rückentragbaren AR Akku verwendbar
- ✓ Stapel- und anreihbar
- ✓ Auch für den Einsatz im Fahrzeug geeignet

Bestellnummer **EA04 430 5500** **429,00 €**

➔ Weitere Informationen zum Mehrfachladegerät AL 301-4 finden Sie auf **Seite 55**.



BIS ZU DREI LADEGERÄTE
PRIORISIEREN UND BEI DER
STROMVERSORGUNG VORZIEHEN



NEU - INFO ZUR VERFÜGBARKEIT AUF STIHL.DE CM 12

Ladesteuerung zum über Nacht Laden von bis zu 12 Ladegeräten an einer Steckdose durch intelligentes Zu- und Abschalten.

- ✓ Intelligentes Lademanagement durch optimale Nutzung des vorhandenen Stroms
- ✓ Verhindert das ungewollte Auslösen der Sicherung durch Überlast durch bessere Steuerung
- ✓ Priorisierung von drei Ladegeräten möglich
- ✓ Verlässliches, vollständiges Aufladen von mindestens 12 Akkus über Nacht
- ✓ Flexible Befestigung möglich, z. B. in Schränken, Ladeschränken oder Regalen

Maße **67 x 179 x 5,8 cm**
Bestellnummer **EA08 430 7900** **1.399,00 €**

»DER AKKU-LADESCHRANK IST INSOFFERN EINE HILFE, DASS WIR EINEN ZENTRALISIERTEN STANDPUNKT HABEN WO JEDER MITARBEITER ABENDS SEINE AKKUS LADEN KANN. ES IST ZENTRAL ORGANISIERT, DADURCH WIRD AUCH NICHTS VERGESSEN!«



Janes Vitus Farwick,
Prokurist und Bauleiter, Hamburg



NEU AKKU-LADESCHRANK (ASECOS)

Rundum geschützt: 90 min Brandschutz von außen nach innen und über 90 min Feuerwiderstandsfähigkeit von innen nach außen.

Gr. M

- ✓ Vollständiges Laden von bis zu 16 AP Akkus innerhalb von 12 Stunden
- ✓ Installiertes Warnsystem inkl. Rauchmelder und akustischer Alarmgebung

Bestellnummer
EA08 018 0400

PREIS AUF ANFRAGE®

Gr. L

- ✓ Vollständiges Laden von bis zu 32 AP Akkus innerhalb von 12 Stunden
- ✓ Installiertes 3-stufiges Warn- und Brandunterdrückungssystem inkl. Rauchmelder und Temperatursensor

Bestellnummer
EA08 018 0401

PREIS AUF ANFRAGE®



AKKU-LADESCHRANK (KESSEBÖHMER)

Damit Sie morgens direkt einsatzbereit sind, übernimmt der Akku-Ladeschrank das Laden Ihrer AP und AR Akkus selbstständig über Nacht.

- ✓ Vollständiges Laden von bis zu 20 AP Akkus oder 4 rückentragbaren AR Akkus innerhalb von 12 Stunden
- ✓ Einfache Inbetriebnahme ohne notwendige Elektroinstallation
- ✓ Automatische Überwachung und Steuerung des Ladevorgangs



Scannen Sie den QR-Code, um weiterführende Informationen zum Akku-Ladeschrank zu erhalten. Da der Akku-Ladeschrank ausschließlich im STIHL Fachhandel erhältlich ist, finden Sie hier auch einen Fachhandel ganz in Ihrer Nähe!

INNOVATIVE MOBILE LADELÖSUNGEN

VOLLE LADUNG AUCH UNTERWEGS

NEU
CB 1 LADEBOX



Box zum Laden und Transportieren von bis zu 8 STIHL AP Akkus auf dem Fahrzeug. Für bis zu zwei Ladegeräte AL 301-4 (nicht im Lieferumfang enthalten). IPX4 zertifiziert.

- ✓ Montage als Unterflurbox, Pritschenbox oder auf Pickup und Anhänger möglich
- ✓ Laden über Außeneinspeisung oder entsprechende Steckdose auf dem Fahrzeug
- ✓ Zeitersparnis durch vereinfachtes Akkuhandling: Laden, Transportieren und Lagern
- ✓ Box mit Spritzwasserschutz und Lüftung
- ✓ Inkl. Befestigungsset



Bestellnummer **EA08 018 0200** **999,00 €**

bott POWERED BY STIHL

Gemeinsam mit unserem Partner bott haben wir zwei All-in-One-Lösungen zum mobilen Laden und Transport Ihrer Akkus aus dem STIHL AP-System entwickelt. Mit dem bottTainer für Pritschen- und dem bott vario3 für Kastenwagen sind Sie jederzeit schnell einsatzbereit. Die Akkus verbleiben, geschützt vor Witterung und Diebstahl, im Fahrzeug und werden zuverlässig über Nacht per Außeneinspeisung geladen.



bottTainer

- ✓ Ladesystem innerhalb einer Pritschenbox auf Pritschenwagen
- ✓ Laden und Transport von bis zu 28 AP Akkus oder bis zu 4 AR L Akkus und 12 AP Akkus
- ✓ Intelligentes Thermomanagement ermöglicht Laden bei tiefen und hohen Außentemperaturen
- ✓ Zertifizierte Transportsicherheit
- ✓ Bequeme Entnahme der Akkus über Schwerlastauszug
- ✓ In verschiedenen Ausführungsvarianten erhältlich



Bei Interesse am bottTainer oder bott vario3, wenden Sie sich bitte an den STIHL Fachhandel. Alternativ können Sie den QR-Code scannen und das Kontaktformular ausfüllen.



bott vario3

- ✓ Ladesystem zur Integration in Kastenwagen
- ✓ Laden und Transport von bis zu 56 AP Akkus oder bis zu 7 AR Akkus und 21 AP Akkus
- ✓ Kombinierbar mit dem bott vario3 Standard Regalsystem für Fahrzeugeinrichtungen
- ✓ Unterschiedliche Ausstattungsmöglichkeiten auf Basis individueller Planung



Scannen Sie den QR-Code und konfigurieren Sie sich Ihren bott vario3.



PS 3000

Mit der portablen Stromversorgung von STIHL können Sie außerhalb des Stromnetzes sowohl leistungsstarke kabelgebundene Geräte betreiben, als auch Ihre STIHL Akkus aufladen.

- ✓ Stromversorgung überall und zu jeder Zeit
- ✓ Emissionsfreie Alternative zu einem Benzingenerator
- ✓ Kompromisslose Leistung in allen Situationen
- ✓ Kompakte Bauweise
- ✓ Geräuschlos
- ✓ Staub- und spritzwassergeschützt nach IP54
- ✓ Abgasfrei

Bestellnummer	Unverbindliche Preisempfehlung des Herstellers in Euro	Dauerleistung (kW)	Peakleistung (kW)	Kapazität (kWh)	Ladezeit (min)	Gewicht (kg)	
PS 3000	GA02 011 8000	3.799,00	3,7	18	2,0	180 (100%) / 144 (80%)	20

ENERGIEMANAGEMENT EINSATZGEBIETE

STIHL bietet Energiemanagementlösungen für verschiedene Einsatzmöglichkeiten. Dabei werden zwei Grundsatzfragen berücksichtigt: Wann wird geladen und wo wird geladen? Abhängig von der Beantwortung dieser Fragen empfiehlt STIHL unterschiedliche Produktlösungen:

	IM FREIEN	IN DER FIRMA	IM FAHRZEUG
TAGSÜBER	schnell stationär ↓ PS 3000	schnell stationär ↓ AL 301 AL 500 AKKU-LADESCHRÄNKE	schnell mobil ↓ AL 301-4 CB 1 LADEBOX bottTainer bott vario3
NACHTS		schonend stationär ↓ AL 101 AL 301-4 AKKU-LADESCHRÄNKE	schonend mobil ↓ AL 301-4 CB 1 LADEBOX bottTainer bott vario3

Unverbindliche Preisempfehlung des Herstellers in Euro

© Erläuterung der Symbole auf Seite 490



AP-SYSTEM

ECHTE PROFI-POWER, DIE TAG FÜR TAG VOLL ÜBERZEUGT.

Das STIHL AP-System überzeugt mit viel Kraft, langen Laufzeiten, leisem Betrieb und leistungsstarken Lithium-Ionen-Akkus, die Sie flexibel nutzen können. Kurz gesagt: das AP-System bietet alles, was Sie benötigen, um Ihre Einsätze in der Landschafts-, Garten- und Baumpflege effektiv und abgasfrei auszuführen. Gewohnte STIHL Qualität, umfangreiches Zubehör und ein intelligentes Energie- und Lademanagement inklusive.



AKKU-POWER



AP 300 S

MSA 160 C-B

36 V • 1,5 kW[ⓐ] • 3,1[ⓑ] / 3,5 kg[ⓐ]



Robuste Akku-Motorsäge für vielfältige Holzarbeiten in lärm-sensiblen Bereichen. Einfach und komfortabel zu bedienen. 1/4"-PM3-Sägekette für eine hohe Schnittleistung und präzise Schnitte, ergonomischer Bediengriff mit Poti-Funktion zur stufenlosen Drehzahlregulierung, STIHL Kettenschnellspannung, transparenter Öltank mit werkzeuglosem Verschluss. Mehr zu Ausstattung und technischen Details finden Sie auf Seite 130.

MSA 160 C-B ohne Akku und Ladegerät[ⓐ]

Schielenlänge	25 cm	389,00 €
Bestellnummer	MA03 200 0003	

Schielenlänge	30 cm	399,00 €
Bestellnummer	MA03 200 0004	



AP 300 S

MSA 200 C-B

36 V • 1,8 kW[ⓐ] • 3,1[ⓑ] / 3,5 kg[ⓐ]



Kraftvolle Akku-Motorsäge mit 20% mehr Schnittleistung gegenüber der MSA 160 C-B. Ideal geeignet für vielseitige Holzarbeiten in lärmsensiblen Bereichen. 1/4"-PM3-Sägekette für rasche Arbeitsfortschritte und ein sauberes Schnittbild, ergonomischer Bedienhebel mit Poti-Funktion zur stufenlosen Drehzahlregulierung, STIHL Kettenschnellspannung und transparenter Öltank mit werkzeuglosem Verschluss. Stabiler Krallenanschlag aus Metall zur präzisen Führung der Motorsäge am Holz. Mehr zu Ausstattung und technischen Details finden Sie auf Seite 130.

MSA 200 C-B ohne Akku und Ladegerät[ⓐ]

Schielenlänge	30 cm	449,00 €
Bestellnummer	MA03 200 0009	

Schielenlänge	35 cm	459,00 €
Bestellnummer	MA03 200 0010	



AP 300 S

MSA 220 C-B

36 V • 2,1 kW[ⓐ] • 3,1[ⓑ] / 3,6 kg[ⓐ]



Robuste und leistungsstarke Akku-Motorsäge für vielseitige Anwendungen wie Fällen, Entasten, Ablängen, das Bauen mit Holz oder die Jungbestandspflege. Mit STIHL Sägekette 3/8"-PS3 Pro für eine optimierte Energieeffizienz und eine bis zu 20% höhere Schnittleistung gegenüber der STIHL Sägekette 3/8" PS. Einfache und komfortable Handhabung, ergonomischer Bedienhebel mit Poti-Funktion zur stufenlosen Drehzahlregulierung, STIHL Kettenschnellspannung und transparenter Öltank mit werkzeuglosem Verschluss. Stabiler Krallenanschlag aus Metall für eine sichere und präzise Führung der Motorsäge am Holz. Mehr zu Ausstattung und technischen Details finden Sie auf Seite 130.

MSA 220 C-B ohne Akku und Ladegerät[ⓐ]

Schielenlänge	35 cm	509,00 €
Bestellnummer	MA03 200 0020	

Schielenlänge	40 cm	519,00 €
Bestellnummer	MA03 200 0021	



AP 500 S

MSA 300 C-O

36 V • 3,0 kW[ⓐ] • 4,5[ⓑ] / 5,4 kg[ⓐ]



Erste Akku-Motorsäge von STIHL für den professionellen Einsatz. Hohe Leistungsfähigkeit mit drei auswählbaren Betriebsmodi für optimales Arbeiten bei unterschiedlichen Anwendungen. Mit STIHL Sägekette .325"-RS Pro und Führungsschiene Light O4 für besonders starke Schnittleistung. Einfache und komfortable Handhabung durch intuitives Betriebs- und Benachrichtigungscockpit mit LED-Anzeige sowie Bediengriff mit Poti-Funktion zur stufenlosen Drehzahlregulierung. STIHL Antivibrationssystem, integrierter Kühlluftfilter und serienmäßiger Ölsensor mit LED-Anzeige bei Ölmangel. Vorbereitung für den STIHL Smart Connector 2 A im Gerätegehäuse. Mehr zu Ausstattung und technischen Details finden Sie auf Seite 130.

MSA 300 C-O ohne Akku und Ladegerät[ⓐ]

Schielenlänge	35 cm	907,00 €
Bestellnummer	MA02 200 0021	

Schielenlänge	40 cm	919,00 €
Bestellnummer	MA02 200 0024	

Weitere Versionen:			
MSA 300 ohne	35 cm	MA02 200 0001	857,00 €
Akku und Ladegerät [ⓐ]	40 cm	MA02 200 0004	869,00 €



Wir stellen Ihnen die wichtigsten Akku-Vorteile beim professionellen Einsatz vor. Scannen Sie dazu einfach den QR-Code.

! Hinweis: Die MSA 300 können Sie nur mit dem STIHL AP 500 S Akku in vollem Funktionsumfang betreiben. Der Einsatz anderer STIHL Akkus gewährleistet weder den Einsatz aller Funktionen noch die maximal mögliche Sägeleistung.

Unverbindliche Preisempfehlungen des Herstellers in Euro

B = STIHL Kettenschnellspannung
C = Komfortversion
O = Ölsensor

ⓐ Weitere Vergleichswerte zu Benzin-Motorsägen finden Sie ab Seite 130
ⓑ Gewicht ohne Akku, Führungsschiene und Sägekette

ⓐ Gewicht ohne Akku, mit Führungsschiene und Sägekette
ⓑ Mit Führungsschiene und Sägekette
ⓐ Erläuterung der Symbole auf Seite 490



MSA 161 T

36 V • 1,25 kW[Ⓞ] • 2,1[Ⓞ] / 2,5 kg[Ⓞ]



Leichte Profi-Akku-Baumpflugesäge[Ⓞ] für den Einsatz in lärmsensiblen Bereichen. Mit 1/4"-PM3-Sägekette für einen feinen Schnitt und eine hohe Schnittleistung, verliersichere Mutter am Kettenraddeckel. Mehr zu Ausstattung und technischen Details finden Sie auf Seite 132.

MSA 161 T ohne Akku und Ladegerät[Ⓞ]

Schienenlänge 25 cm
Bestellnummer 1252 200 0043

469,00 €

Schienenlänge 30 cm

Bestellnummer 1252 200 0044

479,00 €



MSA 220 TC-O

36 V • 2,1 kW[Ⓞ] • 2,7[Ⓞ] / 3,3 kg[Ⓞ]



Leistungsstarke Profi-Akku-Baumpflugesäge[Ⓞ] zum Abtragen von Stammstücken, für Kronenkorrekturen oder die Entfernung von Totholz. Mit STIHL Sägekette 3/8"-PS3 Pro für eine optimierte Energieeffizienz und eine bis zu 20% höhere Schnittleistung gegenüber der STIHL Sägekette 3/8" PS. Besonders komfortable Bedienung durch elektronisches Bediensystem mit Entsperrtaster zur einfachen Aktivierung der Säge. Bediencockpit mit 180° LED-Anzeige zur Information über den Betriebszustand der Motorsäge sowie der eingelegten Kettenbremse. Serienmäßig mit Ölsensor und LED-Anzeige zur aktiven Information bei Ölmangel. Einfach zu reinigender Luftfilter für lange Lebensdauer und optimale Motorkühlung, seitliche Kettenspannung, werkzeugloser Öltankverschluss, verliersichere Mutter am Kettenraddeckel. Mehr zu Ausstattung und technischen Details finden Sie auf Seite 132.

MSA 220 TC-O ohne Akku und Ladegerät[Ⓞ]

Schienenlänge 30 cm[Ⓞ]
Bestellnummer MA01 200 0046

827,00 €

Schienenlänge 35 cm[Ⓞ]

Bestellnummer MA01 200 0047

839,00 €

Weitere Versionen:

MSA 220 T ohne Akku und Ladegerät[Ⓞ] 30 cm[Ⓞ] MA01 200 0044 **777,00 €**
35 cm[Ⓞ] MA01 200 0045 **789,00 €**

HTA 66

36 V • 1,1 kW[Ⓞ] • 3,3 kg[Ⓞ]



Besonders leichter und leiser, aber kraftvoller Akku-Hochentaster für die Grundstücks-, Garten- und Obstbaumpflege. Mit 1/4"-PM3-Sägekette, leichtem Antriebskopf mit Asthaken und starrem Schaft. Gesamtlänge 240 cm. Mehr zu Ausstattung und technischen Details finden Sie auf Seite 134.



ZUBEHÖR: STANDFUß



Siehe Seite 59

HTA 66 ohne Akku und Ladegerät[Ⓞ]
Bestellnummer LA03 200 0004

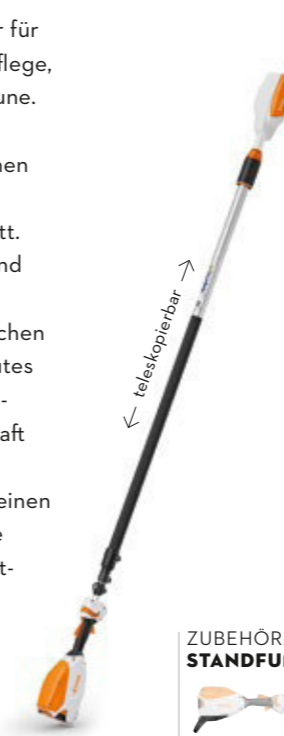
569,00 €

HTA 86

36 V • 1,1 kW[Ⓞ] • 4,6 kg[Ⓞ]



Kraftvoller Akku-Hochentaster für die Anwendung in der Baumpflege, im Obstbau und in der Kommune. Leise und vibrationsarm. Zum Entasten von Bäumen, Entfernen von Totholz und Sturmbruch sowie für den Obstbaumschnitt. 1/4"-PM3-Sägekette, leichter und kompakter Antriebskopf mit robustem Asthaken zum einfachen Entfernen des losen Schnittgutes aus dem Baum. Besonders führungssteifer Profi-Teleskopschaft mit Schnellverstellung für ein exaktes Ansetzverhalten und einen präzisen Schnitt. Gesamtlänge 270-390 cm. Mehr zu Ausstattung und technischen Details finden Sie auf Seite 134.



ZUBEHÖR: STANDFUß



Siehe Seite 59

HTA 86 ohne Akku und Ladegerät[Ⓞ]
Bestellnummer LA03 200 0002


679,00 €

HTA 135

36 V • 1,5 kW[Ⓞ] • 6,8 kg[Ⓞ]



Leistungstärkster STIHL Akku-Hochentaster. Leise und vibrationsarm. Für professionelle Anwendungen in der Baumpflege, im Obstbau und in Kommunen. Zum Entasten von Bäumen, Entfernen von Totholz und Sturmbruch sowie für den Obstbaumschnitt. 1/4"-PM3-Sägekette, leichtes Magnesium-Getriebe mit angegossenem, robustem Asthaken zum einfachen Entfernen des losen Schnittgutes aus dem Baum. Besonders führungssteifer Profi-Teleskopschaft mit Schnellverstellung für ein exaktes Ansetzverhalten und einen präzisen Schnitt. Vorbereitung für den STIHL Smart Connector 2 A im Gerätegehäuse. Gesamtlänge 285-405 cm. Mehr zu Ausstattung und technischen Details finden Sie auf Seite 134.



INKL. STANDFUß



HTA 135 ohne Akku und Ladegerät[Ⓞ]
Bestellnummer LA01 200 0002

869,00 €

SEITE 404
SÄGEKETTENHAFTÖL BIOPLUS
Besonders umweltfreundliches Öl auf pflanzlicher Basis, für eine optimale Schmierung und eine längere Lebensdauer von Sägekette und Schiene.

	AP 200	AP 300 S	AP 500 S
AKKU-ENERGIE[Ⓞ]	187 Wh	281 Wh	337 Wh
AKKU-REICHWEITEN[Ⓞ] (BEISPIELHAFT ANWENDUNG) UND ARBEITSZEITEN PRO AKKU-LADUNG[Ⓞ] (bis zu ...)			
MSA 160 C-B	42 min 210 Schnitte	62 min 310 Schnitte	74 min 370 Schnitte
MSA 161 T	42 min 200 Schnitte	62 min 300 Schnitte	74 min 360 Schnitte
MSA 200 C-B Beim Sägen von Kantholz (10 x 10 cm) bis zu ...	42 min 160 Schnitte	50 min 270 Schnitte	60 min 320 Schnitte
MSA 220 C-B	32 min 150 Schnitte	37 min 300 Schnitte	44 min 350 Schnitte
MSA 220 T / MSA 220 TC-O	16 min 150 Schnitte	29 min 290 Schnitte	34 min 340 Schnitte
MSA 300 / MSA 300 C-O	-	-	20 - 44 min [Ⓞ] 320 Schnitte

Unverbindliche Preisempfehlungen des Herstellers in Euro

C = Komfortversion
O = Ölsensor
T = Tophandle

Ⓞ Weitere Vergleichswerte zu Benzin-Motorsägen finden Sie ab Seite 130
Ⓞ Gewicht ohne Akku, Führungsschiene und Sägekette
Ⓞ Gewicht ohne Akku, mit Führungsschiene und Sägekette
Ⓞ Mit Führungsschiene und Sägekette
Ⓞ Speziell für Arbeiten im Baum konzipiert und ausschließlich von geschulten Anwender/innen in der Baumpflege einzusetzen

Ⓞ Mit Leichtbauschiene
Ⓞ Weitere Vergleichswerte zu Benzin-Hochentastern finden Sie auf Seite 134

Ⓞ Gewicht ohne Akku, Führungsschiene und Sägekette, mit Standfuß
Ⓞ Mit Führungsschiene, Sägekette und Standfuß
Ⓞ Energieinhalt gemäß Zellherstellerspezifikation. Zur Erhöhung der Lebensdauer ist der in der tatsächlichen Anwendung zur Verfügung stehende Energiegehalt geringer
Ⓞ Werte sind Anhaltswerte und können je nach Schnittgut variieren

Ⓞ Die angegebenen Arbeitszeiten pro Akku-Ladung und Flächenangaben sind Anhaltswerte und können je nach Anwendung und Schnittgut variieren
Ⓞ Die Arbeitszeit pro Akku-Ladung variiert je nach gewähltem Betriebsmodus
Ⓞ Erläuterung der Symbole auf Seite 490
Ⓞ Erläuterung der Prüfzeichen auf Seite 497



NEU
HTA 150

36 V · 1,8 kW[ⓐ] · 4,7 kg[ⓑ]



FÜR DIE PROFI-BAUM-BESTANDSPFLEGE IM FORST UND BEI KOMMUNEN

Besonders leistungsstarker STIHL Akku-Hochentaster für professionelle Pflegearbeiten und speziell als Forstpflugesäge für die Jungbestandspflege im Forst. Leise und vibrationsarm. 3/8" P-PM3-Sägekette, kurzer, starrer Schaft für präzisen Schnitt, ergonomischer Bediengriff mit LED-Anzeige, leichtes, robustes Magnesium-Getriebe, montierbarer Asthaken zur einfachen Handhabung des Schnittguts. Rundumgriff und Flexband HT. Optional mit STIHL Forstgurt ADVANCE X-TREEm HT verfügbar für besonders ergonomisches und effizientes Arbeiten im Jungbestand. Vorbereitung für den STIHL Smart Connector 2 A im Gerätegehäuse. Gesamtlänge 196 cm. Mehr zu Ausstattung und technischen Details finden Sie auf Seite 134.



INKL. STANDFUß

HTA 150 Forstvariante ohne Akku und Ladegerät[ⓐ]
Bestellnummer **LA01 200 0020**

729,00 €

FÜR DIE PROFI-BAUMPFLEGE IN DER LANDWIRTSCHAFT UND IM OBSTBAU

Besonders leistungsstarker STIHL Akku-Hochentaster für professionelle Anwendungen beim Pflegeschnitt von Frucht- und Kulturpflanzen sowie beim Obstbaumschnitt. Leise und vibrationsarm. 1/4" P-PM3-Sägekette, kurzer, starrer Schaft für präzisen Schnitt, ergonomischer Bediengriff mit LED-Anzeige und leichtes, robustes Magnesium-Getriebe. Vorbereitung für den STIHL Smart Connector 2 A im Gerätegehäuse. Gesamtlänge 196 cm. Mehr zu Ausstattung und technischen Details finden Sie auf Seite 134.



INKL. STANDFUß

HTA 150 Pflegevariante ohne Akku und Ladegerät[ⓐ]
Bestellnummer **LA01 200 0021**

729,00 €

PASSENDES ZUBEHÖR:

NEU Set ADVANCE X-TREEm HT mit Hüftgurt ADVANCE X-Flex + Forstgurt ADVANCE X-TREEm HT + Flexband HT

Größe S	Größe M	Größe L
Bestellnummer 0000 200 0006	Bestellnummer 0000 200 0007	Bestellnummer 0000 200 0008

JE 174,00 €



Die Akku-Geräte aus dem STIHL AP-System sind für professionelle Anwenderinnen und Anwender sowie für den täglichen Einsatz auch unter widrigen Wettereinflüssen konzipiert. Alle Produkte mit diesem Zeichen können daher auch bei Regen eingesetzt werden. Der Spritzwasserschutz wird in aufwändigen und anspruchsvollen internen Prüfungen nachgewiesen.

STIHL Akku-Geräte mit diesem Symbol sind zusätzlich nach IPX4 Schutzart zertifiziert. Der Standard bestätigt den bereits in internen Prüfungen nachgewiesenen Schutz der Produkte gegen allseitiges Spritzwasser.

Unverbindliche Preisempfehlungen des Herstellers in Euro

[ⓐ] Weitere Vergleichswerte zu Benzin-Hochentastern finden Sie auf Seite 134
[ⓑ] Gewicht ohne Akku, Führungsschiene und Sägekette, mit Standfuß
[ⓒ] Mit Führungsschiene, Sägekette und Standfuß



SEITE **126**

SET ADVANCE X-TREEm HT

Erleichtern Sie Ihre professionellen Pflegearbeiten im Forst mit dem HTA 150 durch eine Kombination aus unserem neuen Forstgurt ADVANCE X-TREEm HT und dem Flexband HT.


NEU - INFO ZUR VERFÜGBARKEIT AUF STIHL.DE

HTA 160

36 V · 1,8 kW[ⓐ] · 6,9 kg[ⓑ]



Leistungsstärkster STIHL Akku-Hochentaster für Profi-Anwendungen in der Baumpflege, im Obstbau und in der Land- und Forstwirtschaft. Leise und vibrationsarm. 1/4" P-PM3-Sägekette, leichtes Magnesium-Getriebe mit angegossenem, robustem Asthaken zum einfachen Entfernen von losem Schnittgut aus dem Baum. Führungssteifer Profi-Teleskopschaft mit Schnellverstellung für exaktes Ansetzen und präzise Schnitte, ergonomischer Bediengriff mit LED-Anzeige. Vorbereitung für den STIHL Smart Connector 2 A im Gerätegehäuse. Gesamtlänge 285-405 cm. Mehr zu Ausstattung und technischen Details finden Sie auf Seite 134.



INKL. STANDFUß

HTA 160 ohne Akku und Ladegerät[ⓐ]
Bestellnummer **LA01 200 0015**

899,00 €

FÜR EINEN REIBUNGSLOSEN UND ERFOLGREICHEN START IN DIE SAISON: STIHL SERVICEPAKETE

Mit unseren Servicepaketen können Sie nicht nur dafür sorgen, dass Ihre Akku-Geräte die volle Leistungsfähigkeit bewahren, sondern unterstützen damit auch proaktiv eine lange Lebensdauer.

Die Servicepakete STIHL Inspektion sowie STIHL Pro Inspektion bieten mehr als eine reine Sicherheitsüberprüfung und legen den Fokus auf präventive Wartung. Zusätzlich zur Prüfung der Funktionsfähigkeit Ihrer Geräte werden definierte Verbrauchsteile präventiv ausgewechselt. Bei der STIHL Pro Inspektion wird für gewerbliche Kunden zusätzlich die Sicht- und Funktionsprüfung nach der Betriebssicherheitsverordnung (BetrSichV) durchgeführt.

Wenn Sie Ihre Akku-Geräte in STIHL connected eingebunden haben, können Sie sich über das System sowohl an fällige Servicetermine erinnern lassen, einen Servicetermin beim Fachhandel anfragen sowie alle Protokolle der durchgeführten STIHL Servicepakete als Nachweis in Ihrer digitalen Maschinenakte einsehen.

WEITERE INFORMATIONEN ZUR STIHL INSPEKTION FINDEN SIE **AB SEITE 20**



SIE MÖCHTEN IHRE PROFI-AKKUGERÄTE ZUR STIHL INSPEKTION BRINGEN?

Scannen Sie den QR-Code und erfahren Sie mehr über unseren Inspektionsservice.

[ⓐ] Erläuterung der Symbole auf Seite 490
[ⓑ] Info zur Verfügbarkeit auf stihl.de



FSA 86 R

36 V • 0,65 kW^① •
3,2 kg^②



AP 200

Leistungsstarke Akku-Motorsense in modernem Design für Mäharbeiten entlang von Hindernissen sowie Bäumen und Sträuchern. Schneidkreis-Durchmesser 350 mm. Ergonomischer Bediengriff mit stufenloser Drehzahlregelung, Rundumgriff, robuster Aluminiumschaft, Abstandsbügel. Mit Fadenmähkopf AutoCut C 6-2. Alternativ ist der Mähkopf PolyCut 6-2 mit Kunststoffmessern als Zubehör erhältlich. Mehr zu Ausstattung und technischen Details finden Sie auf Seite 290.



ZUBEHÖR:
TRAGGURT

Siehe Seite 284

FSA 86 R ohne Akku und Ladegerät
Bestellnummer FA05 011 5700

339,00 €

NEU


FSA 120

36 V • 1,0 kW^① •
5,2 kg^②



AP 300 S

Leistungsstarke Akku-Motorsense mit exzellenter Schnittleistung zum Mähen von zähem Gras. Bürstenloser EC-Motor, Geschwindigkeitsregulierung und zwei Leistungsstufen (Eco und Max), optimale Balance, Werkzeugerkennung, ergonomischer Zweihandgriff (Mählenker) werkzeuglos höhenverstellbar. Mit Grasschneideblatt GSB 230-2. Große Auswahl an Schneidwerkzeugen als Zubehör erhältlich. Mehr zu Ausstattung und technischen Details finden Sie auf Seite 290.



FSA 120 ohne Akku und Ladegerät
Bestellnummer

FA08 200 0018

549,00 €

Weitere Versionen:

FSA 120 R ohne Akku und Ladegerät

FA08 200 0019

529,00 €



MÄHKOPF AUTOCUT 27-2 UND SPULE MIT METALLSCHUTZ

Für Anwenderinnen und Anwender von Akku-Motorsensen, die insbesondere Wert auf ein geringes Gewicht und einen hohen Arbeitskomfort legen, ist der AutoCut 27-2 der ideale Mähkopf. Mit 332 g ist er besonders leicht und unterstützt dadurch eine gute Gerätebalance sowie ein angenehmes Führungsverhalten. Zudem besticht der AutoCut 27-2 durch seine besonders einfache Handhabung. Der Mähkopf lässt sich selbst mit Handschuhen ganz einfach öffnen und die Spule zur Mähfadenbewicklung bequem entnehmen.

Bei häufigen Arbeiten auf rauen Oberflächen, wie z. B. Asphalt, empfiehlt es sich, die Standardspule des AutoCut 27-2 gegen eine deutlich robustere Spule mit Metallschutz auszutauschen. Durch das Metallelement wird der Verschleiß der Spule reduziert und ihre Lebensdauer dadurch deutlich erhöht.

➔ Den AutoCut 27-2 finden Sie auf Seite 294.

➔ Die nachrüstbare Spule mit Metallschutz finden Sie auf Seite 295.

FSA 135

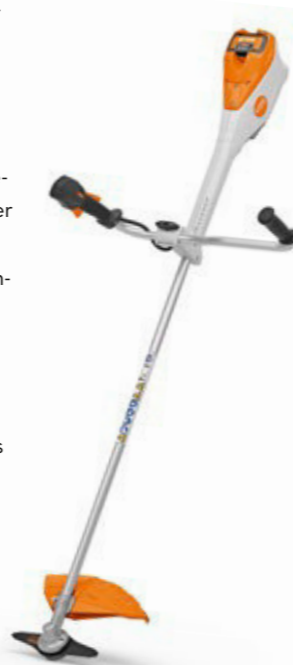
36 V • 1,2 kW^① •
4,9 kg^②



AP 300 S



Robuste und leistungsstarke Akku-Motorsense mit AP Akkuschaft im Gerät. Zum Mähen von Gras und Gestrüpp in lärmsensibler Umgebung. Schneidkreis-Durchmesser 260 mm mit Grasschneideblatt, max. Schneidkreis-Durchmesser 420 mm mit Faden-Werkzeug. Einhand-Multifunktionsgriff mit Drehzahlregelung und LED-Anzeige, ergonomischer Zweihandgriff (Mählenker), Doppelschultergurt, Luftfilter für lange Lebensdauer. Vielseitig einsetzbar durch breites Angebot an STIHL Schneidwerkzeugen. Vorbereitung für den STIHL Smart Connector 2 A im Gerätegehäuse. Mehr zu Ausstattung und technischen Details finden Sie auf Seite 290.



FSA 135 ohne Akku und Ladegerät
Bestellnummer

FA01 200 0001

639,00 €

Weitere Versionen:

FSA 135 R ohne Akku und Ladegerät

FA01 200 0003

619,00 €

NEU

FSA 200

36 V • 2,0 kW^① •
5,7 kg^②



AP 500 S

Leistungsstärkste Akku-Motorsense von STIHL für Profi-Einsätze in lärmsensiblen Bereichen. Zum Mähen von Gras und Gestrüpp. Vergrößerter Mähkreis bis 450 mm (Faden-Werkzeug). Einhand-Multifunktionsgriff mit Drehzahlregelung, LED Anzeige, Profi-AV-System für niedrige Vibrationsbelastung, ergonomischer Zweihandgriff (Mählenker) werkzeuglos einstellbar. Doppelschultergurt, Metall-Luftfilter für lange Lebensdauer. Mit Grasschneideblatt GSB 260-2. Große Auswahl an Schneidwerkzeugen als Zubehör erhältlich. Vorbereitung für den STIHL Smart Connector 2 A im Gerätegehäuse. Mehr zu Ausstattung und technischen Details finden Sie auf Seite 290.



FSA 200 ohne Akku und Ladegerät
Bestellnummer

FA03 200 0002

769,00 €

RGA 140

36 V • 1,2 kW^① •
6,4 kg^②



AP 300 S

Leistungsstarke Akku-Kreiselschere zur professionellen mechanischen Unkrautentfernung. AP Akkuschaft im Gerät, Einhand-Multifunktionsgriff mit Drehzahlregelung und LED-Anzeige, ergonomischer Zweihandgriff (Mählenker), Doppelschultergurt, Luftfilter für lange Lebensdauer. Die robuste Kreiselschere erlaubt ein wirksames und sehr schleuderarmes Entfernen von Unkraut und Gras auf verschiedenen Untergründen wie Schotter oder befestigten Flächen. Vorbereitung für den STIHL Smart Connector 2 A im Gerätegehäuse. Mehr zu Ausstattung und technischen Details finden Sie auf Seite 290.



RGA 140 ohne Akku und Ladegerät
Bestellnummer

FA02 200 0006

879,00 €





AP 200

HSA 100

36 V • 3,7 kg^①



Leistungsstarke Universal-Heckenschere für Einsätze in lärmsensiblen Bereichen. Langanhaltend scharfe, doppelseitig geschliffene Schneidmesser mit 34 mm Zahnabstand für eine exzellente Schnittleistung und einen schnellen Arbeitsfortschritt. Ergonomisches, kräfteschonendes Arbeiten, auch bei längeren Einsätzen, durch optimale Gerätebalance, drehbaren Multifunktionsgriff, Bügelgriff mit innenliegendem Schalter und STIHL Antivibrationssystem. Antiblockiersystem für einen einfachen Drehrichtungswechsel der Schneidmesser bei Blockaden. EC-Motor für konstante Leistung und lange Lebensdauer. Aufgeschraubter Schnittschutz, Messerführungsschutz für verschleißarmes Arbeiten in Bodennähe oder entlang von Mauern. Mehr zu Ausstattung und technischen Details finden Sie auf Seite 170.

HSA 100 ohne Akku und Ladegerät
Schnittlänge **60 cm**
Bestellnummer **HA07 011 3530**

399,00 €



SEITE 407 SUPERCLEAN

Löst Harz und Schmutz von Heckenscherenmessern und dient gleichzeitig als Korrosionsschutz und Schmiermittel. Erhältlich als 50 ml und 300 ml Spraydose.



AP 300 S

HSA 130 R

36 V • ab 4,1 kg^①



Extrem leistungsstarke und robuste Profi-Akku-Heckenschere mit doppelseitig geschliffenen Messern in Rückschnittausführung. Niedrige Messergeschwindigkeit für kräftige Schnitte. EC-Motor für konstante Leistung und lange Lebensdauer. Drehbarer Multifunktionsgriff mit dreistufig einstellbarer Hubzahl, ergonomisch bedienbarer Bügelgriff mit innenliegendem Schalter, reibungsoptimierte Messer sowie aufgeschraubter Schnitt- und Führungsschutz. Vorbereitung für den STIHL Smart Connector 2 A im Gerätegehäuse. Akku-Betrieb mithilfe der Gürteltasche AP mit Anschlussleitung und einem Tragsystem oder einem rücken-tragbarem AR Akku (siehe Seite 61). Mehr zu Ausstattung und technischen Details finden Sie auf Seite 170.

HSA 130 R ohne Akku und Ladegerät
Schnittlänge **60 cm**
Bestellnummer **4869 011 3560**

609,00 €

Schnittlänge **75 cm**
Bestellnummer **4869 011 3561**

659,00 €



AP 300 S

HSA 130 T

36 V • ab 3,9 kg^①



Extrem leistungsstarke und robuste Profi-Akku-Heckenschere mit doppelseitig geschliffenen Messern in Trimschnittausführung. Hohe Messergeschwindigkeit für ein besonders exaktes und sauberes Schnittbild. EC-Motor für konstante Leistung und lange Lebensdauer. Drehbarer Multifunktionsgriff mit dreistufig einstellbarer Hubzahl, ergonomisch bedienbarer Bügelgriff mit innenliegendem Schalter, reibungsoptimierte Messer sowie aufgeschraubter Schnitt- und Führungsschutz. Vorbereitung für den STIHL Smart Connector 2 A im Gerätegehäuse. Akku-Betrieb mithilfe der Gürteltasche AP mit Anschlussleitung und einem Tragsystem oder einem rücken-tragbarem AR Akku (siehe Seite 61). Mehr zu Ausstattung und technischen Details finden Sie auf Seite 170.

HSA 130 T ohne Akku und Ladegerät
Schnittlänge **60 cm**
Bestellnummer **4869 011 3566**

609,00 €

Schnittlänge **75 cm**
Bestellnummer **4869 011 3567**

659,00 €

HLA 66

36 V • 3,8 kg^①



AP 200

Leichter Akku-Heckenschneider für den Rückschnitt von Hecken und Sträuchern sowie bodennahen Gewächsen. Messerbalken werkzeuglos um 115° verstellbar für Kopf-, Seiten- und Bodenschnitt. Doppelseitig geschliffene Messer für ein sauberes Schnittbild. Konstanter Messerhub und Arbeitsfortschritt unter Last. Rundumgriff, stufenlose Drehzahlkontrolle und intuitiver Bediengriff. Transportlänge mit eingeklapptem Messerbalken 125 cm, Gesamtlänge 205 cm. Mehr zu Ausstattung und technischen Details finden Sie auf Seite 176.



ZUBEHÖR:
STANDFUß



Siehe Seite 59

HLA 66 ohne Akku und Ladegerät
Schnittlänge **50 cm**
Bestellnummer **4859 011 2910**

459,00 €

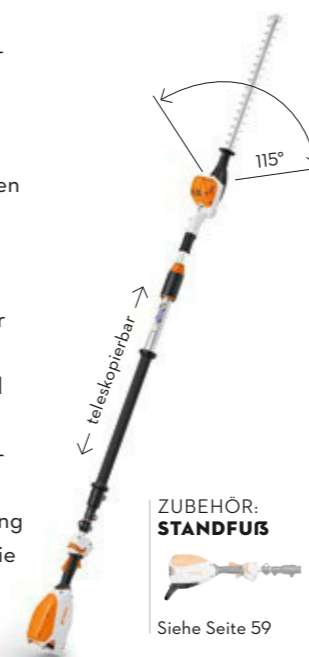
HLA 86

36 V • 4,8 kg^①



AP 200

Akku-Heckenschneider mit hoher Reichweite für den professionellen Einsatz. Besonders geeignet für den Rückschnitt hochgewachsener Hecken und Sträucher sowie zum Schneiden von bodennahen Gewächsen. Ergonomisches Arbeiten durch stabilen Vierkant-Teleskopschaft. Sowohl Schaftlänge als auch Messerbalken werkzeuglos verstellbar. Messerbalken um 115° schwenkbar für Kopf-, Seiten- und Bodenschnitt. Doppelseitig geschliffene Messer für ein sauberes Schnittbild, stufenlose Drehzahlkontrolle und intuitiver Bediengriff. Transportlänge mit eingeklapptem Messerbalken 180 cm, Gesamtlänge 260-330 cm. Mehr zu Ausstattung und technischen Details finden Sie auf Seite 176.



ZUBEHÖR:
STANDFUß



Siehe Seite 59

HLA 86 ohne Akku und Ladegerät
Schnittlänge **50 cm**
Bestellnummer **4859 011 2930**

569,00 €

HLA 135

36 V • 5,4 kg^①



AP 200

Leistungsstarker Akku-Heckenschneider im STIHL Sortiment für den professionellen Einsatz in lärmsensiblen Bereichen. Zum Schneiden von Sträuchern und Büschen sowie bodennahen Gewächsen im gesamten Spektrum vom Trimschnitt bis zum Rückschnitt. Messerbalken werkzeuglos um 145° verstellbar für Kopf-, Seiten- und Bodenschnitt. Doppelseitig geschliffene Messer für ein sauberes Schnittbild. Intuitiver Bediengriff mit LED-Anzeige. Vorbereitung für den STIHL Smart Connector 2 A im Gerätegehäuse. Gesamtlänge 249 cm. Mehr zu Ausstattung und technischen Details finden Sie auf Seite 176.



ZUBEHÖR:
STANDFUß



Siehe Seite 59

HLA 135 ohne Akku und Ladegerät
Schnittlänge **60 cm**
Bestellnummer **HA04 200 0001**

659,00 €

Weitere Versionen:

HLA 135 K (ohne Rundumgriff), ohne Akku und Ladegerät **60 cm** **HA04 200 0006** **639,00 €**

ZUBEHÖR:
NEU STANDFUß

Siehe Seite 59



AP 300 S

NEU
KMA 120 R
36 V • 1,0 kW^① • 3,5 kg^②

Leistungsstarker, leichter Akku-KombiMotor mit hohem Drehmoment für energieeffizientes, geräuscharmes Arbeiten. Vielseitig einsetzbar durch breites Angebot an STIHL KombiWerkzeugen. AP-Akkuschacht im Gerät, bürstenloser EC-Motor, Geschwindigkeitsregulierung und zwei Leistungsstufen (Eco und Max), Rundumgriff mit werkzeugloser GriffEinstellung. Schrittbegrenzer einfach montierbar oder demontierbar. Seitliche Schalthebelsperre, drehbare Einhängöse. KMA 120 R ist nicht verwendbar mit Sense FSB-KM. Mehr zu Ausstattung und technischen Details finden Sie auf Seite 182.

KMA 120 R ohne Akku und Ladegerät
Bestellnummer **FA08 011 6820**

369,00 €

ZUBEHÖR:
STANDFUß

Siehe Seite 59



AP 300 S

KMA 135 R
36 V • 1,2 kW^① • 3,4 kg^②

Robuster und leistungsstarker Akku-KombiMotor mit AP Akkuschacht im Gerät. Für Arbeiten in lärmsensibler Umgebung. Durch das breite Angebot an STIHL KombiWerkzeugen vielseitig einsetzbar. Einhand-Multifunktionsgriff mit Drehzahlregulierung und LED-Anzeige, Rundumgriff mit Schrittbegrenzer, Luftfilter für lange Lebensdauer. Vorbereitung für den STIHL Smart Connector 2 A im Gerätegehäuse. KMA 135 R ist nicht verwendbar mit Sense FSB-KM. Mehr zu Ausstattung und technischen Details finden Sie auf Seite 182.

KMA 135 R ohne Akku und Ladegerät
Bestellnummer **FA02 011 6800**

469,00 €

PASSENDE KOMBIWERKZEUGE:



FS-KM
FADENMÄHKOPF



BF-KM
BODENFRÄSE



KW-KM
KEHRWALZE



HL-KM 145°
HECKENSCHNEIDER



FS-KM
GRASSCHNEIDEBLATT



HT-KM
HOCHENTASTER



KB-KM 145°
KEHRBÜRSTE



FH-KM
GESTRÜPPSCHNEIDER



FCB-KM
KANTENSCHNEIDER



BG-KM
BLASGERÄT



HL-KM 0°
HECKENSCHNEIDER



RG-KM
KREISELSCHERE

WEITERE INFORMATIONEN ZU DEN KOMBIWERKZEUGEN

FINDEN SIE **AB SEITE 183**

Unverbindliche Preisempfehlungen des Herstellers in Euro

R = Rundumgriff

① Weitere Vergleichswerte zu Benzin-KombiMotoren finden Sie auf Seite 182

② Gewicht ohne Akku und KombiWerkzeug

③ Auslieferung mit Kunstharz-Trennscheibe für Bau- und Edelstahl



AP 300 S

TSA 230^③
36 V • 3,9 kg^②

Handlicher Akku-Trennschleifer für 230-mm-Trennscheiben. Innen und außen einsetzbar, Schnitttiefe bis 70 mm, Wasseranschluss mit Kugelhahn und Schlauchkupplung zum Nass-Trennen, Spindelarretierung, wartungsfreier Riemenantrieb. Mehr zu Ausstattung und technischen Details finden Sie auf Seite 200.

TSA 230 ohne Akku und Ladegerät
Bestellnummer **4864 011 6600**

449,00 €

Die Übersicht der Akku-Ladezeiten, Arbeitszeiten pro Akku-Ladung und Akku-Reichweiten finden Sie auf den **Seiten 62 und 63** sowie auf stihl.de unter STIHL Akku-Technologie - Laufzeiten und Ladezeiten.



AP 200


NEU
KGA 770

36 V • Behälterinhalt 40 l • Kehrbreite 77 cm • 17,0 kg^③

Für große Flächen im Innen- und Außenbereich geeignetes Akku-Kehrgerät. STIHL MultiClean PLUS Kehrsystem, 7-fach zentrale Höhenverstellung, seitliche Führungsrolle, Transportgriff, platzsparend hochkant lagerbar, ergonomisch geformter 2-fach höhenverstellbarer Schubbügel. Sehr leichtes und kräfteschonendes Schieben durch Akku-Antrieb von Tellerbesen und Kehrwalze. Dadurch wird ein besonders effizientes Reinigen von Rändern und Ecken ermöglicht, auch wenn das Gerät steht. 4 Jahre Haltbarkeits-Garantie auf die verschleißarmen Nylon-Borsten. Mehr zu Ausstattung und technischen Details finden Sie auf Seite 348.

KGA 770 ohne Akku und Ladegerät
Bestellnummer **4860 011 4704**

934,00 €



③ Gewicht ohne Akku und Trennscheibe

④ Mit Blasgerät BG-KM ist Gehörschutz nötig

⑤ Gewicht ohne Akku

⑥ Erläuterung der Symbole auf Seite 490



NEU - INFO ZUR VERFÜGBARKEIT AUF STIHL.DE

RMA 443 PV

36 V • 27,0 kg^①



Kompakter Akku-Rasenmäher mit 41 cm Schnittbreite, 4-in-1-Funktion, Seitenauswurf sowie Mulchklappe und Multi-Messer für mittelgroße Rasenflächen. Kunststoffgehäuse mit Kunststoffscheuerleisten, zentrale Schnitthöhenverstellung sowie klappbarer und 2-fach höhenverstellbarer Komfortlenker. Mit strömungsoptimiertem Messer und automatischer Drehzahlregulierung für eine längere Laufzeit. Elektrischer Vario-Radantrieb sowie digitales HMI-Bedienelement für komfortables Arbeiten. Zwei aktive Akkuschächte, um zwei Akkus nacheinander zu nutzen. Inklusive klappbarem 52-Liter-Grasfangkorb mit Füllstandsanzeige. Mehr zu Ausstattung und technischen Details finden Sie auf Seite 248.

RMA 443 PV ohne Akku und Ladegerät
Bestellnummer **WA40 011 1410**

689,00 €

Set RMA 443 PV mit AP 300 S und AL 301
Bestellnummer **WA40 200 0002**

SIE SPAREN **198,00 €**^②
1.029,00 €

NEU - INFO ZUR VERFÜGBARKEIT AUF STIHL.DE

RMA 448 PV

36 V • 27,0 kg^①



Leistungsstarker Akku-Rasenmäher mit 46 cm Schnittbreite, 4-in-1-Funktion, Seitenauswurf sowie Mulchklappe und Multi-Messer für mittelgroße Rasenflächen. Kunststoffgehäuse mit Kunststoffscheuerleisten, zentrale Schnitthöhenverstellung sowie klappbarer und 2-fach höhenverstellbarer Komfortlenker. Mit strömungsoptimiertem Messer und automatischer Drehzahlregulierung für eine längere Laufzeit. Elektrischer Vario-Radantrieb sowie digitales HMI-Bedienelement für komfortables Arbeiten. Zwei aktive Akkuschächte, um zwei Akkus nacheinander zu nutzen. Inklusive klappbarem 52-Liter-Grasfangkorb mit Füllstandsanzeige. Mehr zu Ausstattung und technischen Details finden Sie auf Seite 248.

RMA 448 PV ohne Akku und Ladegerät
Bestellnummer **WA41 011 1420**

759,00 €

Set RMA 448 PV mit AP 300 S und AL 301
Bestellnummer **WA41 200 0000**

SIE SPAREN **198,00 €**^②
1.099,00 €

NEU - INFO ZUR VERFÜGBARKEIT AUF STIHL.DE

RMA 453 PV

36 V • 29,0 kg^①



Großer, leistungsstarker Akku-Rasenmäher mit 51 cm Schnittbreite, 4-in-1-Funktion, Seitenauswurf sowie Mulchklappe und Multi-Messer für mittelgroße Rasenflächen. Kunststoffgehäuse mit Kunststoffscheuerleisten, zentrale Schnitthöhenverstellung sowie klappbarer und 2-fach höhenverstellbarer Komfortlenker. Mit strömungsoptimiertem Messer und automatischer Drehzahlregulierung für eine längere Laufzeit. Elektrischer Vario-Radantrieb und digitales HMI-Bedienelement für komfortables Arbeiten. Zwei aktive Akkuschächte, um zwei Akkus nacheinander zu nutzen. Inklusive klappbarem 55-Liter-Grasfangkorb mit Füllstandsanzeige. Mehr zu Ausstattung und technischen Details finden Sie auf Seite 248.

RMA 453 PV ohne Akku und Ladegerät
Bestellnummer **WA42 011 1400**

859,00 €

Set RMA 453 PV mit AP 300 S und AL 301
Bestellnummer **WA42 200 0000**

SIE SPAREN **198,00 €**^②
1.199,00 €

ZUBEHÖR:
**NEU DOPPEL-
AKKUSCHACHT-
ADAPTER
ADA 1000**

Siehe Seite 58



RMA 765 V

36 V • 44,0 kg^①

Robuster Profi-Akku-Rasenmäher zur regelmäßigen Pflege von Rasenflächen in besonders lärmsensiblen Bereichen wie z. B. in Wohnanlagen, Schulen oder Krankenhausgärten. 63 cm Schnittbreite, 2-Messer-Mähwerk strömungsoptimiert, radweise Schnitthöhenverstellung, elektrischer Vario-Radantrieb sowie höhenverstellbarer und klappbarer Komfortlenker. 80-Liter-Grasfangkorb mit Füllstandsanzeige. Mehr zu Ausstattung und technischen Details finden Sie auf Seite 248.

RMA 765 V ohne Akku und Ladegerät
Bestellnummer **6392 011 1400**

2.389,00 €


NEU^③ **Set RMA 765 V** mit AR 3000 L + AL 501
Bestellnummer **6392 200 0008**

SIE SPAREN **438,00 €**^④
4.099,00 €

NEU^③ **Set RMA 765 V** mit 2x AP 500 S + AL 501 + ADA 1000

Bestellnummer **6392 200 0012**

SIE SPAREN **516,00 €**^④
3.319,00 €



RMA 2 RPV

36 V • 23,0 kg^①

Leichter und wendiger Akku-Mulchmäher mit 46 cm Schnittbreite für mittelgroße Rasenflächen. Achsweiser Schnitthöhenverstellung, Quick-Fix-Schnellspanner und klappbarer Holm. Elektrischer Vario-Radantrieb für komfortables Arbeiten. Die maximale Arbeitsgeschwindigkeit kann über einen Hebel am Holm variabel in sechs Stufen eingestellt werden. Mit zwei aktiven Akkuschächten zur seriellen Entladung. Mehr zu Ausstattung und technischen Details finden Sie auf Seite 248.

RMA 2 RPV ohne Akku und Ladegerät
Bestellnummer **6357 011 1415**

749,00 €

Unverbindliche Preisempfehlungen des Herstellers in Euro

P = Performance
R = Mulchmäher
V = Vario-Radantrieb

① Gewicht ohne Akku
② Erläuterung der Symbole auf Seite 490
③ Preisvorteil beim Kauf eines Sets gegenüber dem Bezug der Einzelkomponenten
④ Info zur Verfügbarkeit auf stihl.de



ZUBEHÖR:
HÜFTGURT
MIT HOLSTER

Siehe Seite 59



AP 200

SGA 85

36 V • 17,0 l • 6,2 kg^①

Komfortables Akku-Spritzgerät zum Ausbringen von flüssigen Pflanzenschutzmitteln und Dünger im Garten- und Landschaftsbau sowie im Obst- und Gemüseanbau. Besonders leistungsstark durch kraftvolle Membranpumpe mit 6 bar Arbeitsdruck. Verstellbare Düse von Hohlkegel bis Vollstrahl, stufenlose Druckverstellung per Drehregler während des Arbeitsvorgangs, große Einfüllöffnung zum einfachen Befüllen des Tanks, Halterung zur sicheren Aufbewahrung der Lanze in Arbeitspausen. Ergonomisches Tragsystem mit verstellbarem Brustgurt für einen hohen Arbeitskomfort. Zusätzlicher Hüftgurt sowie diverse Düsen für verschiedene Einsatz- und Anwendungsmöglichkeiten als Zubehör erhältlich. Mehr zu Ausstattung und technischen Details finden Sie auf Seite 322.

SGA 85 ohne Akku und Ladegerät
Bestellnummer 4854 011 7000

654,00 €



AP 300 S

BGA 86

36 V • 15 N^② • 2,8 kg^③

Komfortabel zu bedienendes, leistungsstarkes Akku-Blasgerät für die professionelle Anwendung insbesondere in innerstädtischen Bereichen wie auf Spiel- und Parkplätzen. Zum Entfernen von Laub, Grünschnitt und Schmutz. Runddüse, Softgriff, dreistufig längenverstellbares Blasrohr, variable Blaskrafteinstellung. Flachdüse für erhöhte Luftgeschwindigkeit als Zubehör erhältlich. Mehr zu Ausstattung und technischen Details finden Sie auf Seite 340.

BGA 86 ohne Akku und Ladegerät
Bestellnummer BA02 011 5900

354,00 €



AR 3000 L

BGA 100

36 V • 17 N^② • 2,5 kg^③

Angenehm leises, leichtes und sehr leistungsstarkes Akku-Blasgerät für den professionellen Einsatz insbesondere in innerstädtischen, lärmsensiblen Bereichen. Runddüse, Softgriff, vier Leistungsstufen inkl. Boost-Funktion, dreistufig längenverstellbares Blasrohr, Einhängeöse für Anlagepolster (Zubehör). Flachdüse für erhöhte Luftgeschwindigkeit als Zubehör erhältlich. Akku-Betrieb über Anschlussleitung sowie Akkugürtel, Tragsystem AP oder rückentragbaren AR Akku (siehe Seite 61). Mehr zu Ausstattung und technischen Details finden Sie auf Seite 340.

BGA 100 ohne Akku und Ladegerät
Bestellnummer 4866 011 5900

514,00 €

INKL. KOMFORT-
TRAGSYSTEM

AR 3000 L

BGA 200

36 V • 21 N^② • 3,2 kg^③

Besonders leistungsstarkes Akku-Blasgerät für den professionellen Einsatz in innerstädtischen und lärmsensiblen Bereichen. Als flexibles 2-in-1 Gerät sowohl im handgetragenen Modus für enge und schmale Bereiche als auch im eingehängten Modus mit dem dafür speziell entwickelten Komfort-Tragsystem für große Flächen oder längere Arbeitszeiten verwendbar. Zwischen beiden Modi kann jederzeit schnell und einfach gewechselt werden. Die gebogene Form des BGA 200 sorgt dafür, dass trotz des starken Luftstroms keine Dreh- oder Kippwirkung am Blasgerät auftritt, wodurch das Handgelenk entlastet wird. Der zweite Griff und das Feststellgas sorgen für zusätzlichen Arbeitskomfort. Per Knopfdruck lässt sich die Blasrohrlänge leicht an unterschiedliche Reinigungssituationen, wie z. B. die Reinigung von Ecken, anpassen. Das serienmäßige Komfort-Tragsystem wird am Hüftgurt des Tragsystems für die rückentragbaren AR Akkus befestigt. Mehr zu Ausstattung und technischen Details finden Sie auf Seite 340.

BGA 200 ohne Akku und Ladegerät, inkl. Komfort-Tragsystem
Bestellnummer BA01 200 0000

634,00 €

i

STIHL NOISE
REDUCTION
SYSTEM

Störende Frequenzen und Geräuschspitzen am Turbineneingang werden so stark reduziert, dass eine rund um das Gerät - sprich 360° - gleichmäßig niedrige Schallemission sowie ein angenehmeres Klangbild für Passantinnen und Passanten erreicht wird.

BGA 300

POWER HOCH. SCHALL RUNTER.

Leistungsstärkstes Akku-Blasgerät von STIHL für Profi-Einsätze in lärmsensiblen Bereichen. Hohe Luftgeschwindigkeit zum schnellen Entfernen von nassem, schwerem Laub. Besonders geräuscharm durch das einzigartige STIHL Noise Reduction System. Variable Anpassung der Blaskraft über vier Leistungsstufen inkl. Boost. Schnellverstellung von Blasrohrlänge und Griffposition. Ergonomisches Tragsystem mit Hüftgurt. Verwendbar mit rückentragbaren AR L Akkus sowie dem neuen Doppelakkuschachtadapter ADA 1000 mit bis zu zwei AP Akkus. Rückentragbarer AR L Akku, ADA 1000 und AP Akkus nicht im Lieferumfang enthalten. Vorbereitung für den Smart Connector 2 A im Gerätegehäuse. Mehr zu Ausstattung und technischen Details finden Sie auf Seite 340.

ZUBEHÖR:
NEU DOPPEL-
AKKUSCHACHT-
ADAPTER
ADA 1000

Siehe Seite 58

26 N
Blaskraft^④86 m/s
LuftgeschwindigkeitMAX. 94 dB(A)
Lautstärke^⑤36 V • 26 N^② • 7,4 kg^③BGA 300 ohne Akku und Ladegerät
Bestellnummer BA03 011 5910

869,00 €



STIHL AP UND AR L AKKUS

KRAFTPAKETE FÜR JEDE HERAUSFORDERUNG

DER BESTE SEINER KLASSE: AP 500 S

Der AP 500 S setzt echte Akku-Maßstäbe und hebt die Laufzeit bei allen Geräten aus dem STIHL AP-System auf ein neues Level. Möglich macht dies unsere innovative Power-Laminat-Technologie. Die einzigartigen und besonders robusten Zellen sorgen für deutlich mehr Leistungsabgabe und Kapazität sowie eine doppelte Lebensdauer und Anzahl möglicher Ladezyklen im Vergleich zu allen anderen STIHL Akkus. So können Sie sich bei Ihrer Arbeit auf noch mehr STIHL Akku-Power verlassen.

- ✓ Doppelte Lebensdauer / Anzahl Ladezyklen (bis 2.500) im Vergleich zum AP 300 S
- ✓ Bis zu 20 % längere Einsatzzeiten im Vergleich zum AP 300 S
- ✓ Nur 2,0 kg Gewicht bei 337 Wh Energiegehalt und 3,0 kW Abgabeleistung
- ✓ Einbindung in STIHL connected durch integrierte Bluetooth® Schnittstelle



AP 500 S



AP 200

AP 300 S

Geeignet für alle Geräte mit Akku-Schacht sowie für Akku-Geräte mit Buchse in Verbindung mit der Gürteltasche AP inkl. Anschlussleitung, dem Akku-Gürtel mit Traggurt oder dem Tragsystem AP. IPX4 zertifiziert.

AP 200 187 Wh Akku-Energie[Ⓞ], 1,3 kg
Bestellnummer **4850 400 6560** **249,00 €**

Ⓞ Mit Bluetooth® Schnittstelle zur Einbindung in STIHL connected

AP 300 S 281 Wh Akku-Energie[Ⓞ], 1,8 kg
Bestellnummer **4850 400 6585** **399,00 €**

AP 500 S 337 Wh Akku-Energie[Ⓞ], 2,0 kg
Bestellnummer **EA01 400 6500** **499,00 €**

AP AKKUS

- ✓ Leistungsstarke Lithium-Ionen-Akkus
- ✓ Einfache Einbindung in STIHL connected durch integrierte Bluetooth® Schnittstelle bei AP 300 S und AP 500 S
- ✓ Ladezustandsanzeige über 4 grüne LED-Leuchten
- ✓ Geringes Gewicht
- ✓ Einsatz bei Regen möglich[Ⓞ]



MEHR ZUM EFFIZIENTEN ENERGIEMANAGEMENT MIT STIHL CONNECTED SOWIE ZU UNSEREN INNOVATIVEN LADELÖSUNGEN

FINDEN SIE **AB SEITE 32**

Unverbindliche Preisempfehlungen des Herstellers in Euro

[Ⓞ] Energieinhalt gemäß Zellherstellerspezifikation. Zur Erhöhung der Lebensdauer ist der in der tatsächlichen Anwendung zur Verfügung stehende Energieinhalt geringer.

[Ⓞ] Gewicht ohne Tragsystem

[Ⓞ] Erläuterung der Symbole auf Seite 490



AR L AKKUS

- ✓ Robuste Lithium-Ionen Akkus mit sehr hohem Energiegehalt für lange Arbeitszeiten
- ✓ Einfache Einbindung in STIHL connected durch integrierte Bluetooth® Schnittstelle
- ✓ Ladezustandsanzeige über 6 grüne LED-Leuchten
- ✓ Einsatz bei Regen möglich[Ⓞ]
- ✓ Komfortables Tragsystem als Zubehör

Direkt kontaktierbar mit BGA 300 und RMA 765 V. Außerdem geeignet für Akku-Geräte mit Buchse in Verbindung mit dem Tragsystem AR L und der Anschlussleitung AR L sowie für Geräte mit Akku-Schacht in Verbindung mit dem Adapter AP. IPX4 zertifiziert.

AR 2000 L ohne Anschlussleitung AR L, Adapter AP und Tragsystem AR L, 1.015 Wh Akku-Energie[Ⓞ], 7,4 kg[Ⓞ]
Bestellnummer **4871 400 6510** **1.229,00 €**

Set AR 2000 L mit Anschlussleitung AR L und Adapter AP (ohne Tragsystem AR L), 1.015 Wh Akku-Energie[Ⓞ]
Bestellnummer **4871 200 0000** **1.339,00 €**

AR 3000 L ohne Anschlussleitung AR L, Adapter AP und Tragsystem AR L, 1.520 Wh Akku-Energie[Ⓞ], 9,5 kg[Ⓞ]
Bestellnummer **4871 400 6520** **1.839,00 €**

Set AR 3000 L mit Anschlussleitung AR L und Adapter AP (ohne Tragsystem AR L), 1.520 Wh Akku-Energie[Ⓞ]
Bestellnummer **4871 200 0001** **1.949,00 €**



Ⓞ STIHL Akkus mit diesem Symbol sind zusätzlich nach IPX4 Schutzart zertifiziert. Der Standard bestätigt den bereits in internen Prüfungen nachgewiesenen Schutz der Produkte gegen allseitiges Spritzwasser.

[Ⓞ] Regeneinsatz z.B. mit BGA 300 oder anderen für Regeneinsatz zugelassenen Produkten

[Ⓞ] Info zur Verfügbarkeit auf stihl.de



STANDARDLADEGERÄT AL 101

230 V. Kompatibel mit den STIHL AK und AP Akkus. Über-Nacht-Laden von mehreren Akkus an einer elektrischen Sicherung möglich. Mit Betriebszustandsanzeige (LED). Kabelaufwicklung mit Klettband. Wandmontage möglich.

Bestellnummer **4850 430 2520** **49,00 €**



SCHNELLLADEGERÄTE

230 V. Für kürzere Ladezeiten der STIHL AK, AP und AR L Akkus. Vorrichtung zur Wandbefestigung und Kabelaufwicklung im Gehäuseboden. Mit Betriebszustandsanzeige per LED und aktiver Akku-Kühlung.

AL 301
Bestellnummer **EA09 430 5500** **139,00 €**

In der STIHL connected App können Sie für die Kombination von dem Akku AP 300 S mit unserem Ladegerät AL 501 auswählen, ob der Akku normal, schnell oder schonend geladen werden soll.

NEU[Ⓞ] AL 501
Bestellnummer **EA09 430 5700** **199,00 €**



MEHRFACHLADEGERÄT AL 301-4

230 V. Mehrfachladegerät um bis zu 4 AP Akkus oder drei AP Akkus und einen rückentragbaren AR Akku über Nacht zu laden. Akkus laden nacheinander. Kann sowohl an der Wand und im Regal befestigt als auch fest im Fahrzeug verbaut werden. Mit Betriebszustandsanzeige per LED und aktiver Akku-Kühlung. Anschlussleitung und Adapter AP zum Laden der rückentragbaren AR Akkus im Lieferumfang nicht enthalten.

Bestellnummer **EA04 430 5500** **429,00 €**



MODULARES GURTSYSTEM ADVANCE X-FLEX



PROFESSIONELLES ARBEITEN MIT AKKU-GERÄTEN

Die Kombination Gurt, Kabelführung und Tasche für Akku-Transport aus dem Modularen Gurtsystem ADVANCE X-Flex ermöglicht die bequeme Mitnahme von STIHL Akkus. Sie erleichtert außerdem die Arbeit insbesondere mit Akku-Heckenscheren oder Akku-Blasgeräten, die per Anschlussleitung mit Strom versorgt werden. Hierzu können Sie die optionale Akku-Tasche mit Anschlussleitung und die Kabelführung optimal einsetzen. Aber auch Geräte mit Akku-Schacht und Adapter profitieren vom Modularen Gurtsystem, da das Gewicht der Geräte bei der Arbeit reduziert werden kann. Der Akku hängt dann bequem am Gurt.



NEU - INFO ZUR VERFÜGBARKEIT AUF [STIHL.DE](https://www.stihl.de)

HÜFTGURT ADVANCE X-FLEX

Gepolsterter Hüftgurt mit Einhängelösen für Schultergurt und FS Gurt. Mit Einhängelleiste zum Befestigen von Taschen und Haltern mittels STIHL Clip-System. Robustes Schnallengehäuse aus Aluminium. Bauchpolster als Zubehör für noch höheren Tragekomfort.

Größe	Taillenumfang	Bestellnummer
S	78 - 127 cm	0000 710 9102
M	89 - 143 cm	0000 710 9103
L	98 - 177 cm	0000 710 9104

JE **69,00 €**



NEU GÜRTEL ADVANCE X-FLEX

Schmaler Gürtel für das Mitführen geringer Lasten und den Einsatz bei hohen Temperaturen. Mit Einhängelösen für Schultergurt Einhängelleiste zum Befestigen von Taschen und Haltern mittels STIHL Clip-System.

Größe	Taillenumfang	Bestellnummer
S	78 - 127 cm	0000 798 2400
M	89 - 143 cm	0000 798 2401
L	98 - 177 cm	0000 798 2402

JE **39,90 €**



NEU SCHULTERGURT ADVANCE X-FLEX

Ergänzt Hüftgurt und Gürtel bei schwereren Lasten. Hoher Tragekomfort durch Polsterung und verstellbare Gurtlänge. Einfache Anbringung von Taschen und Halterungen mittels STIHL Clip-System möglich. Gute Sichtbarkeit durch hohen Warnorangeanteil.

Bestellnummer 0000 790 5801 **39,90 €**

NEU - INFO ZUR VERFÜGBARKEIT AUF [STIHL.DE](https://www.stihl.de) AKKU-GÜRTEL SET ADVANCE X-FLEX

- ✓ Enthält Hüftgurt ADVANCE X-Flex in Größe M (Taillenumfang 89 - 143 cm), Schultergurt ADVANCE X-Flex und Kabelführung

Bestellnummer 0000 007 4803

SIE SPAREN **10,80 €**[Ⓢ]
108,00 €



FÜR DEN EINSATZ MIT AKKU-MOTORSSENSEN BZW. AKKU-FREISCHNEIDERN EMPFEHLEN WIR DIE VERWENDUNG DES FS-SETS ADVANCE X-FLEX

WEITERE INFORMATIONEN SIEHE **SEITE 286**

Unverbindliche Preisempfehlungen des Herstellers in Euro

- Ⓢ demopark Silbermedaille - Neuheiten 2023
- Ⓢ Bei Verwendung von AR Akkus mit Anschlussleitung oder eines AP Akkus in der Gürteltasche wird die maximale Leistung bei manchen Geräten begrenzt. Die Laufzeit bleibt unverändert.
- Ⓢ Preisvorteil beim Kauf eines Sets gegenüber dem Bezug der Einzelkomponenten



TASCHEN ADVANCE X-FLEX

Erweitern Sie Ihr Gurtsystem mit praktischen Taschen und Haltern. Diese lassen sich dank des integrierten STIHL Clip-Systems einfach am Hüftgurt und Gürtel befestigen und wieder lösen.

NEU KABELFÜHRUNG

Bestellnummer 0000 491 1000

9,90 €



NEU FUNKGERÄT-TASCHE

Bestellnummer 0000 882 6600

25,90 €



NEU AKKU-TASCHE

Bestellnummer 0000 491 0300

27,90 €



NEU UNIVERSALTASCHE

Bestellnummer 0000 882 6100

13,90 €



NEU BAUCHPOLSTER

1 Paar
Bestellnummer 0000 490 1800

12,90 €



NEU AKKU-TASCHE MIT ANSCHLUSSLEITUNG[Ⓢ]

Bestellnummer 0000 440 5100

149,00 €



NEU SMARTPHONE-TASCHE

Bestellnummer 0000 882 6700

29,90 €



NEU BEFESTIGUNGSCLIPS

2 Stück
Bestellnummer 0000 740 8800

9,90 €



INNOVATIVES STIHL CLIP-SYSTEM

Alle Taschen und Halter des Modularen Gurtsystems ADVANCE X-Flex lassen sich einfach und schnell durch das innovative, von STIHL entwickelte Clip-System mit Metallclips an den Gurten befestigen. Die Taschen und Halter sind bereits mit den Clips ausgestattet, aber Sie können diese auch einzeln kaufen. So können Sie auch andere, vorhandene Taschen damit ausstatten und an einen Gurt oder den Gürtel hängen.



**NEU - INFO ZUR VERFÜGBARKEIT AUF STIHL.DE
ADA 1000**

Doppelakkuschachtadapter zur Nutzung zweier AP Akkus. Automatische Umschaltung auf den zweiten Akku, sobald der erste leer ist. AP Akkus im Lieferumfang nicht enthalten.



Für BGA 300[Ⓞ] und RMA 765 V
Bestellnummer 6909 400 4300

249,00 €**TRAGSYSTEM AR L**

Tragsystem zur werkzeuglosen Befestigung von AR 2000 L und AR 3000 L. Mit 3-fach längeneinstellbaren Schultergurten zur individuellen Größenanpassung und beweglichem Hüftgurt für eine ergonomische Arbeitsweise. Die Energieübertragung erfolgt in Kombination mit der Anschlussleitung und wahlweise Adapter AP.



Bestellnummer 4871 490 0400

214,00 €**TRAGSYSTEM AP**

Komfortables, leichtes Tragsystem für bis zu zwei AP Akkus. Verwendbar in Kombination mit einer Gürteltasche AP mit Anschlussleitung – als Alternative zu rückentragbaren AR Akkus. Geeignet für Geräte mit Buchse und Geräte mit Akku-Schacht.



Bestellnummer 4850 490 0400

104,00 €**ANSCHLUSSLEITUNG FÜR AR L AKKUS**

Zur Energieübertragung beim Laden des AR L Akkus und im Betrieb der Akku-Geräte. Kabellänge 180 cm.



Bestellnummer 4871 440 2000

114,00 €

Die Preise in diesem Katalog entsprechen dem Stand vom 1. Januar 2024. STIHL behält sich vor, die unverbindlichen, empfohlenen Verkaufspreise zu ändern. Die aktuellen Preise finden Sie auf [stihl.de](https://www.stihl.de).

GÜRTEL TASCHE AP MIT ANSCHLUSSLEITUNG[Ⓞ]

Ermöglicht die Energieübertragung zwischen einem STIHL AP Akku und einem Gerät mit Buchse. Kombinierbar mit Tragsystem und Akku-Gürtel mit Traggurt. Nicht kompatibel mit Modularem Gurtsystem ADVANCE X-Flex. Kabellänge 120 cm. Mit integrierter Elektronik für Überlastabschaltung und mit Signaltönen.



Bestellnummer 4850 440 5101

169,00 €**KOMFORT-TRAGSYSTEM**

Durch das Komfort-Tragsystem kann das BGA 200 in unterschiedlicher Weise genutzt werden – handgetragen oder in die seitlich am Körper positionierte Aufnahme eingehängt. Der Wechsel erfolgt einfach und blitzschnell und die Arbeitserleichterung ist, besonders bei längeren Einsätzen, enorm. Das Komfort-Tragsystem kann nur in Verbindung mit einem Tragsystem für rückentragbare AR Akkus verwendet werden. Es kann nicht mit dem Akku-Gürtel oder dem Tragsystem AP verwendet werden. AR Akkus und Tragsystem für AR Akkus sind nicht im Lieferumfang enthalten.



Für BGA 200
Bestellnummer BA01 490 0400

89,00 €**STOPFEN**

Schützt bei längerer Lagerung vor Staub und Schmutz.



Für Akku-Geräte mit Buchse, wie z. B. FSA 130, FSA 130 R, BGA 100, BGA 200, HSA 130 R und HSA 130 T
Bestellnummer 4850 432 2301

3,30 €**DECKEL FÜR AKKU-SCHACHT AP-SYSTEM**

Zur Abdeckung des Akku-Schachtes an den Akku-Geräten des STIHL AP-Systems. Schützt bei längerer Lagerung vor Staub und Schmutz.



Bestellnummer 4850 602 0900

4,50 €**AKKU-GÜRTEL MIT TRAGGURT**

Robuster und ergonomisch geformter Gürtel mit komfortablem Traggurt zur Gewichtsverteilung auf Hüfte und Schultern. Verringertes Gesamtgewicht in der Hand, da der Akku in der Gürteltasche AP mit Anschlussleitung am Gürtel getragen wird. Die Energieübertragung erfolgt in Kombination mit weiterem Zubehör, wie z. B. über die Gürteltasche AP mit Anschlussleitung für Geräte mit Buchse und zusätzlich mit Adapter AP für Geräte mit Akku-Schacht. Nicht geeignet für das Komfort-Tragsystem BGA 200.

Bestellnummer 4850 490 0500

59,00 €**ZUBEHÖR: TASCHE FÜR AKKU-GÜRTEL**

Zur einfachen Mitnahme eines weiteren Akkus AP oder von Zubehör wie Schutzbrille, Handschuhe und Harzlöserspray. Zur Befestigung am Akku-Gürtel oder AR Tragsystem. Nicht kompatibel mit Modularem Gurtsystem ADVANCE X-Flex.



Bestellnummer 4850 491 0101

25,00 €**ZUBEHÖR: ADAPTER AP**

Für die Energieübertragung zwischen einem STIHL AP Akku in Verbindung mit der Gürteltasche AP mit Anschlussleitung oder einem STIHL AR Akku und einem Gerät mit Akku-Schacht und zum Laden in Verbindung mit AL 301, AL 500, AL 501 oder AL 301-4.



Bestellnummer 4850 440 0505

59,00 €**ZUBEHÖR: ZUSATZGEWICHTE FÜR ADAPTER AP**

Zum Anbringen am Adapter AP zur Verbesserung der Gerätebalance, z. B. beim FSA 90, ca. 500 g.



Bestellnummer 4850 007 1001

14,80 €**HÜFTGURT MIT HOLSTER**

Erleichtert das Tragen des befüllten Akku-Spritzgeräts SGA 85. Während Arbeitspausen kann die Lanze des SGA 85 im Holster des Hüftgurts fixiert werden.

Für SGA 85
Bestellnummer 4854 710 9100

55,00 €**SATZ ANLAGEPOLSTER**

Anlagepolster mit Gurt-Adapter zum Befestigen des Anlagepolsters am Akku-Gürtel mit Traggurt, am Tragsystem AP oder am Tragsystem AR L. Nicht geeignet für die Kombination mit dem Modularen Gurtsystem.



Für BGA 100, FSA 120, FSA 120 R, FSA 200, FSA 130, FSA 130 R, FSA 135, FSA 135 R und RGA 140
Bestellnummer 0000 007 1045

32,30 €**KRALLENANSCHLAG**

Großer Krallenansschlag aus Metall für grobborkiges Holz.



Für MSA 220 T und MSA 220 TC-O
Bestellnummer MA01 664 0500

3,20 €**STANDFÜßE**

Zum Schutz von Gerät und Akku vor direktem Bodenkontakt.



Für HTA 66, HTA 86, HLA 66 und HLA 86
Bestellnummer 4857 007 1001

24,50 €

Zum Schutz von Gerät und Akku vor direktem Bodenkontakt.



NEU Für KMA 80 R und KMA 120 R
Bestellnummer FA08 007 1001

24,50 €

Zum Schutz von Gerät und Akku vor direktem Bodenkontakt. Bei HTA 135, HTA 150 und HTA 160 bereits im Lieferumfang enthalten.



Für HLA 135, HTA 135, HTA 150, HTA 160 und KMA 135 R
Bestellnummer LA01 007 1002

24,50 €



AKKU-BOXEN (SYSTAINER³ SYSTEM)

Zur geschützten Aufbewahrung sowie zum einfachen und platzsparenden Transport von Akkus, Ladegeräten und weiterem Zubehör. Die Boxen sind stapelbar und der Zugriff auf eine Box, dank des T-Loc Verschlusses, auch innerhalb des Stapels möglich. Die STIHL Akku-Boxen aus dem Systainer³ System passen perfekt in das bott vario³-System und können flexibel integriert werden.

Akku-Box S
Mit Tiefzieheinlage, für zwei AP Akkus und ein AL Ladegerät.
Bestellnummer **0000 882 9703** **59,00 €**

Akku-Box M
Mit Tiefzieheinlage, für sechs AP Akkus und ein AL Ladegerät.
Bestellnummer **0000 882 9704** **69,00 €**

Akku-Box L
Mit Bodenpolster, z. B. für einen AR L Akku und ein Tragsystem oder für AP Akkus.
Bestellnummer **0000 882 9705** **84,00 €**

POWER-BOXEN

Für längere Arbeiten mit Akku-Geräten sind die Power-Boxen jeweils mit zwei AP Akkus und einem Ladegerät ausgestattet.



Power-Box 2

Power-Box 1 (Abb. ähnlich)
Ideal geeignet für Einsätze mit Akku-Heckenscheren oder Akku-Baumpflugesägen.
Inhalt: 2 × AP 200, 1 × AL 301
Bestellnummer **4850 200 0033** **SIE SPAREN 37,00 €**
659,00 €

NEU Power-Box 2
Ideal geeignet für Einsätze mit Akku-Motorsensen oder Akku-Rasenmähern.
Inhalt: 2 × AP 300 S, 1 × AL 501
Bestellnummer **4850 200 0035** **SIE SPAREN 52,00 €**
999,00 €

NEU Power-Box 3 (Abb. ähnlich)
Ideal geeignet für Einsätze mit der Akku-Motorsäge MSA 300.
Inhalt: 2 × AP 500 S, 1 × AL 501
Bestellnummer **EA01 200 0002** **SIE SPAREN 62,00 €**
1.194,00 €

AKKU-TRÄGER

Für den einfachen und praktischen Transport von bis zu sechs AP Akkus. AP Akkus im Lieferumfang nicht enthalten.



Bestellnummer **4850 490 0600** **34,10 €**

Unverbindliche Preisempfehlungen des Herstellers in Euro

① Akku-Box S (Systainer³ System) (0000 882 9703) im Lieferumfang enthalten
② Bei Verwendung von AR Akkus mit Anschlussleitung oder eines AP Akkus in der Gürteltasche wird die maximale Leistung bei manchen Geräten begrenzt. Die Laufzeit bleibt unverändert.

NEU MOTORSÄGENTASCHE »TIMBERSPORTS® EDITION«



Flexible und strapazierfähige Tasche aus wasserabweisendem Material im TIMBERSPORTS® Design zur sauberen Aufbewahrung und zum Transport von Motorsägen und Zubehör. Passend für Schienenlängen bis zu 50 cm, Bodenplatte für mehr Stabilität, praktische Innentaschen für Zubehör wie Akkus, Ladegerät, Ketten, Markersprays und mehr. Der abgebildete Inhalt ist im Lieferumfang der Tasche nicht enthalten.

Bestellnummer **0000 900 4300** **69,00 €**

AKKU-TRAGTASCHE

Leichte, strapazierfähige Tasche zur einfachen Mitnahme und sauberen Aufbewahrung von Zubehör für STIHL Akku-Geräte, z. B. für zwei Akkus mit einem Ladegerät.



Bestellnummer **0000 881 0520** **31,00 €**

TRAGTASCHE

Leichte, strapazierfähige Tasche für den Transport und die Aufbewahrung aller STIHL KombiMotoren mit Rundumgriff und den KombiWerkzeugen FS-KM oder HL-KM. Zudem ideal geeignet für die Akku-Geräte KMA 80 R, KMA 120 R, KMA 135 R, HSA 50, HSA 60, HSA 100, HLA 56, BGA 57, BGA 60, BGA 86 und BGA 100 mit je einem Akku und Ladegerät. Der abgebildete Inhalt ist im Lieferumfang der Tasche nicht enthalten.



Bestellnummer **0000 881 0507** **51,00 €**

GERÄTE MIT BUCHSE

ENERGIEVERSORGUNG UND TRAGSYSTEME



HSA 130 R



BGA 100



HSA 130 T



BGA 200

AKKU-ENERGIEVERSORGUNG

AP 200
AP 300 S
AP 500 SAkku-Tasche AP mit Anschluss-
leitung ADVANCE X-Flex[®]Gürteltasche AP mit
AnschlussleitungAR 2000 L
AR 3000 LAnschluss-
leitung
für AR L
Akkus

Zum Laden des Akkus

AR 2000 L
AR 3000 LAnschluss-
leitung
für AR L
Akkus

Adapter AP

TRAGSYSTEME

Modulares Gurtsystem
ADVANCE X-FlexAkku-Gürtel mit Traggurt
oder Tragsystem AP[®]

Tragsystem für AR L

EINHÄNGEMÖGLICHKEITEN

Taschen und Halter für
das Modulare Gurtsystem
ADVANCE X-Flex
siehe Seite 464Satz Anlagepolster
für BGA 100, FSA
und RGA 140Komfort-Tragsystem
für BGA 200[®]

③ Das Komfort-Tragsystem für BGA 200 kann nur mit dem Tragsystem für AR L Akkus verwendet werden. Es ist nicht kombinierbar mit dem Akku-Gürtel AP oder dem Tragsystem AP.
④ Preisvorteil beim Kauf der Power-Box gegenüber dem Bezug der Einzelkomponenten
⑤ Info zur Verfügbarkeit auf stihl.de





AP 200



AP 300 S



AP 500 S



AR 2000 L




AR 3000 L

AKKU-ENERGIE ^① (Wh)	187	281	337	1.015	1.520
AKKU-LADEZEITEN KAPAZITÄT: 80% / 100% (min)					
AL 101	150/200	230/300	280/355	-	-
AL 301	40/55	55/80	70/90	220/290	330/430
AL 301-4	40/55	55/80	70/90	220/290	330/430
AL 501	NEU 25/35	30/45	40/55	120/160	180/230
ARBEITSZEITEN PRO AKKU-LADUNG^② (bis zu ... min)					
MSA 160 C-B	42	62	74	195	300
MSA 200 C-B	42	50	60	175	260
MSA 220 C-B	32	37	44	220	310
MSA 300 / MSA 300 C-O	-	-	20 - 44 ^③	-	-
MSA 161 T	42	62	74	195	300
MSA 220 T / MSA 220 TC-O	16	29	34	109	174
HTA 66	42	68	82	210	300
HTA 86	42	68	82	210	300
HTA 135	22	70	54	160	240
HTA 150 Forst- / Pflegevariante	NEU 30/52	60/100	68/113	222/374	333/559
HTA 160	NEU 36	70	80	262	393
FSA 86 R mit Fadenmähkopf / mit PolyCut	35/60	52/85	62/102	185/300	280/450
FSA 120 mit Grasschneideblatt	NEU 60 - 40 ^④	100 - 60 ^④	130 - 70 ^④	380 - 200 ^④	510 - 280 ^④
FSA 120 R mit Fadenmähkopf	NEU 30 - 20 ^④	50 - 30 ^④	60 - 35 ^④	200 - 120 ^④	300 - 170 ^④
FSA 135 mit Grasschneideblatt	50 - 30 ^④	100 - 50 ^④	120 - 60 ^④	310 - 160 ^④	430 - 240 ^④
FSA 135 R mit Fadenmähkopf	28 - 17 ^④	45 - 25 ^④	54 - 30 ^④	160 - 90 ^④	220 - 130 ^④
FSA 200 mit Grasschneideblatt	NEU 32 - 16 ^④	60 - 30 ^④	70 - 35 ^④	210 - 105 ^④	315 - 150 ^④
FSA 200 mit Fadenmähkopf	NEU 20 - 10 ^④	32 - 16 ^④	40 - 20 ^④	120 - 60 ^④	180 - 90 ^④
RGA 140	50 - 30 ^④	100 - 50 ^④	120 - 60 ^④	310 - 160 ^④	430 - 240 ^④
HSA 100	150	225	270	730	1.100
HSA 130 R / HSA 130 T	108 - 84 ^④	167 - 130 ^④	200 - 155 ^④	690 - 565 ^④	985 - 800 ^④
HLA 66	144	223	268	715	1.040
HLA 86	144	223	268	715	1.040
HLA 135 / HLA 135 K	64	95	114	345	520
KMA 120 R mit FS-KM, Fadenmähkopf ^⑤	NEU 30 - 15 ^④	50 - 25 ^④	60 - 30 ^④	180 - 90 ^④	270 - 130 ^④
KMA 120 R mit FS-KM, Grasschneideblatt ^⑤	NEU 60 - 35 ^④	100 - 55 ^④	120 - 60 ^④	360 - 180 ^④	490 - 260 ^④
KMA 135 R mit FS-KM, Fadenmähkopf ^⑤	28 - 14 ^④	45 - 22 ^④	54 - 26 ^④	160 - 80 ^④	200 - 115 ^④
KMA 135 R mit FS-KM, Grasschneideblatt ^⑤	50 - 30 ^④	100 - 50 ^④	120 - 60 ^④	310 - 160 ^④	430 - 240 ^④
TSA 230	14	22	26	80	125
KGA 770	NEU 168	260	312	-	-

■ Empfohlener Akku
 ■ Reduzierte Leistungsfähigkeit des Geräts
 - Nicht empfohlen

① Energieinhalt gemäß Zellherstellerspezifikation. Zur Erhöhung der Lebensdauer ist der in der tatsächlichen Anwendung zur Verfügung stehende Energiegehalt geringer.
 ② Die angegebenen Arbeitszeiten pro Akku-Ladung und Flächenangaben sind Anhaltswerte und können je nach Anwendung und Schnittgut variieren.

③ Arbeitszeiten in Kombination mit anderen KombiWerkzeugen finden Sie auf stihl.de/akku-laufzeiten
 ④ Stufe 1 - Stufe 3 / 4
 ⑤ Die Arbeitszeit pro Akku-Ladung variiert je nach gewähltem Betriebsmodus



WAS BEDEUTEN DIE LADEZEITEN 80% UND 100%?

80% der Ladekapazität erhält ein Akku relativ schnell durch ansteigende Spannung bei gleichmäßigem Ladestrom. Danach nimmt dieser ab und die Spannung steigt nicht mehr, wodurch die Akkuzellen geschont werden. Deshalb werden die letzten 20% sehr langsam erreicht. So kann die Leistung des Akkus über viele Ladezyklen erhalten bleiben und die Lebensdauer wird erhöht.



	AP 200	AP 300 S	AP 500 S	AR 2000 L	AR 3000 L
AKKU-ENERGIE[ⓐ] (Wh)	187	281	337	1.015	1.520
AKKU-LADEZEITEN KAPAZITÄT: 80% / 100% (min)					
SGA 85	1.000	-	-	-	-
BGA 86	17	26	31	90	140
BGA 100	66, 28, 17, 12 [ⓑ]	103, 44, 26, 20 [ⓑ]	123, 52, 31, 24 [ⓑ]	375, 160, 100, 75 [ⓑ]	555, 225, 140, 105 [ⓑ]
BGA 200	49, 21, 11, 7 [ⓑ]	95, 38, 20, 14 [ⓑ]	114, 45, 24, 17 [ⓑ]	315, 146, 76, 53 [ⓑ]	500, 220, 117, 85 [ⓑ]
BGA 300	16, 13, 13, 13 [ⓑ]	25, 18, 14, 10 [ⓑ]	29, 21, 17, 12 [ⓑ]	97, 72, 57, 48 [ⓑ]	140, 105, 83, 61 [ⓑ]
REICHWEITEN PRO AKKU-LADUNG[ⓐ] (bis zu ... m²)					
RMA 443 PV	NEU [ⓐ] 360	530	640	-	-
RMA 448 PV	NEU [ⓐ] 340	510	610	-	-
RMA 453 PV	NEU [ⓐ] 300	450	540	-	-
RMA 765 V	-	400	480	2.050	3.100
RMA 2 RPV	420	630	760	-	-



DER WECHSEL VON BENZIN ZU AKKU!

Scannen Sie den QR-Code und erfahren Sie mehr über die Vorteile zum Wechsel zur Akku-Technologie.



■ Empfohlener Akku
 ■ Reduzierte Leistungsfähigkeit des Geräts
 - Nicht empfohlen

ⓐ Energieinhalt gemäß Zellherstellerspezifikation. Zur Erhöhung der Lebensdauer ist der in der tatsächlichen Anwendung zur Verfügung stehende Energiegehalt geringer.
 ⓑ Die angegebenen Arbeitszeiten pro Akku-Ladung und Flächenangaben sind Anhaltswerte und können je nach Anwendung und Schnittgut variieren.

ⓐ Stufe 1 - Stufe 3 / Boost
 ⓑ Info zur Verfügbarkeit auf stihl.de





ECHTE AKKU-POWER. FÜR ZU HAUSE.

VERWIRKLICHEN SIE IHRE GARTENPROJEKTE MIT UNSEREN LEISTUNGSSTARKEN AKKU-GERÄTEN.

FINDEN SIE DIE PASSENDEN AKKU-GERÄTE FÜR IHREN BEDARF.

JEDER AUFGABE GEWACHSEN

Großes Geräteangebot für vielseitige und anspruchsvolle Gartenarbeiten.

AK-SYSTEM



➔ AB SEITE **68**

KLEIN. HANDLICH. VIELSEITIG.

Kompakte Geräte für Detailarbeiten und die gelegentliche Gartenpflege.

AS-SYSTEM



➔ AB SEITE **84**

FÜR KLEINE GÄRTEN

Einfach zu bedienende Geräte für spontane Kleinarbeiten.

AI-LINIE



➔ AB SEITE **88**

AK-SYSTEM

AMBITIONIERTE PROJEKTE SOUVERÄN UMSETZEN

Das AK-System überzeugt mit hoher Leistungsstärke und Ausdauer. Mit dem breiten Geräteangebot sind Sie jeder Aufgabe im Garten gewachsen. Alle AK Akkus sind mit den Ladegeräten AL 101 und AL 301 sowie jedem Gerät aus dem AK-System kombinierbar.



AK 20

MSA 60 C-B
36 V • 0,9 kW[Ⓞ] • 2,5[Ⓞ] / 2,9 kg[Ⓞ]



Leichte und komfortabel zu bedienende Akku-Motorsäge für die gelegentliche Grundstückspflege sowie einfache handwerkliche Tätigkeiten. 1/4"-PM3-Sägekette für eine hohe Schnittleistung und ein sauberes Schnittbild, ergonomischer Bedienhebel mit Poti-Funktion zur stufenlosen Drehzahlregulierung, STIHL Kettenschnellspannung zum werkzeuglosen Spannen der Sägekette, transparenter Öltank zur einfachen visuellen Kontrolle des Füllstands. Mehr zu Ausstattung und technischen Details finden Sie auf Seite 128.

MSA 60 C-B ohne Akku und Ladegerät[Ⓞ]
Schienenlänge **30 cm**
Bestellnummer **MA04 011 5800**

199,00 €

Set MSA 60 C-B mit AK 20 und AL 101[Ⓞ]
Schienenlänge **30 cm**
Bestellnummer **MA04 011 5806**

SIE SPAREN 48,00 €[Ⓞ]
339,00 €



AK 30

MSA 70 C-B
36 V • 1,1 kW[Ⓞ] • 2,5[Ⓞ] / 2,9 kg[Ⓞ]



Leichte und komfortabel zu bedienende Akku-Motorsäge mit 25% mehr Schnittleistung gegenüber MSA 60 C-B. Ideal geeignet für die gelegentliche Grundstückspflege, zum Trennen von liegenden Stämmen sowie für einfache handwerkliche Tätigkeiten. 1/4"-PM3-Sägekette für eine hohe Schnittleistung und ein sauberes Schnittbild, ergonomischer Bedienhebel mit Poti-Funktion zur stufenlosen Drehzahlregulierung, STIHL Kettenschnellspannung zum werkzeuglosen Spannen der Sägekette, transparenter Öltank zur einfachen visuellen Kontrolle des Füllstands. Mehr zu Ausstattung und technischen Details finden Sie auf Seite 128.

MSA 70 C-B ohne Akku und Ladegerät[Ⓞ]
Schienenlänge **30 cm**
Bestellnummer **MA04 011 5816**

239,00 €

Set MSA 70 C-B mit AK 30 und AL 101[Ⓞ]
Schienenlänge **30 cm**
Bestellnummer **MA04 011 5822**

SIE SPAREN 58,00 €[Ⓞ]
409,00 €



Die Preise in diesem Katalog entsprechen dem Stand vom 1. Januar 2024. STIHL behält sich vor, die unverbindlichen, empfohlenen Verkaufspreise zu ändern. Die aktuellen Preise finden Sie auf stihl.de.

SEITE 143
CUT KIT 6

Mit dem Cut Kit 6 können Sie proaktiv dafür sorgen, dass die Schnittleistung Ihrer Akku-Motorsäge[Ⓞ] konstant hoch bleibt. Sie können damit den Wechsel von Sägekette und Schiene, eigenständig an jedem Ort durchführen. So ist Ihre Kettensäge schnell wieder einsatzbereit.



AK 10

HSA 50
36 V • 2,9 kg[Ⓞ]



Leichte und leise Akku-Heckenschere zum Trimmen von Büschen, Sträuchern sowie mittelgroßen Hecken. Lasergeschnittene, diamantgeschliffene und gehärtete Messer, Messergeometrie in Tropfenform für perfekte Schnitte und eine gesunde Hecke. Bequemes und kräfteschonendes Arbeiten durch optimale Gerätebalance, ergonomisch geformten Bediengriff, Bügelgriff mit innenliegendem Schalter sowie geringes Gewicht. Aufgeschraubter Messer-Führungsschutz für verschleißarmes Arbeiten in Bodennähe oder entlang von Mauern. Mehr zu Ausstattung und technischen Details finden Sie auf Seite 170.

HSA 50 ohne Akku und Ladegerät
Schnittlänge **50 cm**
Bestellnummer **4521 011 3560**

169,00 €

Set HSA 50 mit AK 10 und AL 101
Schnittlänge **50 cm**
Bestellnummer **4521 011 3570**

SIE SPAREN 48,00 €[Ⓞ]
269,00 €



AK 10

HSA 60
36 V • 3,5 kg[Ⓞ]



Akku-Heckenschere mit besonders starker Schnittleistung für anspruchsvolle Einsätze, z. B. zum Trimmen von Büschen und hohen Hecken. Lasergeschnittene, diamantgeschliffene und gehärtete Messer, Messer-Geometrie in Tropfenform für perfekte Schnitte und eine gesunde Hecke. Kräfteschonendes und ergonomisches Arbeiten durch optimale Gerätebalance, drehbaren Multifunktionsgriff, Bügelgriff mit innenliegendem Schalter und STIHL Antivibrationsystem. Antilockersystem für einen einfachen Drehrichtungswechsel der Schneidmesser bei Blockaden. EC-Motor für konstante Leistung und lange Lebensdauer. Aufgeschraubter Messer-Führungsschutz für verschleißarmes Arbeiten in Bodennähe oder entlang von Mauern. Mehr zu Ausstattung und technischen Details finden Sie auf Seite 170.

HSA 60 ohne Akku und Ladegerät
Schnittlänge **60 cm**
Bestellnummer **HA06 011 3530**

249,00 €

Set HSA 60 mit AK 10 und AL 101
Schnittlänge **60 cm**
Bestellnummer **HA06 011 3540**

SIE SPAREN 48,00 €[Ⓞ]
349,00 €

MACHEN SIE AUS IHRER HECKE EINEN ECHTEN HINGUCKER!

Scannen Sie den QR-Code und erhalten Sie viele praktische Tipps zur optimalen Pflege Ihrer Hecke.

Unverbindliche Preisempfehlungen des Herstellers in Euro

B = STIHL Kettenschnellspannung
C = Komfortversion

Ⓞ Weitere Vergleichswerte zu Benzin-Motorsägen finden Sie auf Seite 128

Ⓞ Gewicht ohne Akku, Führungsschiene und Sägekette

Ⓞ Gewicht ohne Akku, mit Führungsschiene und Sägekette
Ⓞ Mit Führungsschiene und Sägekette
Ⓞ Gewicht ohne Akku

Ⓞ Erläuterung der Symbole auf Seite 490
Ⓞ Preisvorteil beim Kauf eines Sets gegenüber dem Bezug der Einzelkomponenten

Ⓞ MSA 60, MSA 70, MSA 120, MSA 140, MSA 160 oder der MSA 200 sowie der Benzin-Motorsäge MS 151



HTA 5036 V • 0,8 kW^① • 3,6 kg^②

Leichter Akku-Hochentaster mit hoher Schnittleistung für Baum- pflegearbeiten jeglicher Art. 1/4"-PM3-Sägekette und seitliche Kettenspannung. Mit Asthaken zum einfachen Entfernen des Schnittguts aus dem Baum, halbtransparentem Öltank, ergonomischer Bedieneinheit und teilbarem Schaft für den einfachen Transport und eine platzsparende Lagerung. Gesamtlänge 280 cm. Mehr zu Ausstattung und technischen Details finden Sie auf Seite 134.

**INKL. WANDHALTERUNG**ZUBEHÖR:
**SCHAFT-
VERLÄNGE-
RUNG HTA****STANDFUß**

Siehe Seite 80

HTA 50 ohne Akku und Ladegerät^③
Bestellnummer LA02 011 6400**319,00 €****Set HTA 50** mit AK 20 und AL 101^④
Bestellnummer LA02 200 0014SIE SPAREN **48,00 €**^⑤**459,00 €****HLA 56**36 V • 3,8 kg^②

Leichter Akku-Heckenschneider zum Schneiden höherer Hecken und Sträucher im heimischen Garten. Einseitig geschliffene Messer in Tropfenform, Messerwinkel stufenweise einstellbar von -45° bis +90°, teilbarer Schaft für einfachen Transport. Transportlänge 115 cm, Gesamtlänge 210 cm. Mehr zu Ausstattung und technischen Details finden Sie auf Seite 176.

**INKL. WANDHALTERUNG**ZUBEHÖR:
**SCHAFT-
VERLÄNGE-
RUNG HLA****STANDFUß**

Siehe Seite 80

TRAGGURT

Siehe Seite 284

HLA 56 ohne Akku und Ladegerät^③
Schnittlänge 45 cm
Bestellnummer HA01 011 2910**249,00 €****Set HLA 56** mit AK 20 und AL 101^④
Schnittlänge 45 cm
Bestellnummer HA01 200 0050SIE SPAREN **48,00 €**^⑤**389,00 €**

Unverbindliche Preisempfehlungen des Herstellers in Euro

① Weitere Vergleichswerte zu Benzin-Hochentastern finden Sie auf Seite 134

② Gewicht ohne Akku, Führungsschiene und Sägekette

③ Mit Führungsschiene und Sägekette

④ Gewicht ohne Akku

**FSA 57**36 V • 0,4 kW^① • 2,7 kg^②

Sehr leichte und einfach zu bedienende Akku-Motorsense für die Rasen- und Rasenkantenpflege in hausnahen Bereichen. Schneidkreis-Durchmesser 280 mm, einstellbare Schaftlänge per Knopfdruck und werkzeuglose Griffverstellung. Abstandshalter zum Mähen rund um Hindernisse wie Bäume und Sträucher. Softgriff mit optimierter Bedienlogik. Von außen werkzeuglos befüllbarer Fadenmähkopf AutoCut C 3-2. Alternativ ist der Mähkopf PolyCut 3-2 mit Kunststoffmessern als Zubehör erhältlich. Mehr zu Ausstattung und technischen Details finden Sie auf Seite 290.

FSA 57 ohne Akku und Ladegerät^③
Bestellnummer 4522 011 5730**169,00 €****Set FSA 57** mit AK 10 und AL 101^④
Bestellnummer 4522 011 5740SIE SPAREN **48,00 €**^⑤
269,00 €**FSA 60 R**36 V • 0,65 kW^① • 3,1 kg^②

AK 20

Akku-Motorsense in modernem Design für die Rasen- und Rasenkantenpflege. Schneidkreis-Durchmesser 350 mm. Ergonomischer Bediengriff mit stufenloser Drehzahlregelung, Rundumgriff, robuster Aluminiumschaft. Abstandsbügel zum Mähen rund um Hindernisse wie Bäume und Sträucher. Mit Fadenmähkopf AutoCut C 6-2. Alternativ ist der Mähkopf PolyCut 6-2 mit Kunststoffmessern als Zubehör erhältlich. Mehr zu Ausstattung und technischen Details finden Sie auf Seite 290.

ZUBEHÖR:
TRAGGURT

Siehe Seite 284

FSA 60 R ohne Akku und Ladegerät^③
Bestellnummer FA04 011 5700**199,00 €****Set FSA 60 R** mit AK 20 und AL 101^④
Bestellnummer FA04 011 5740SIE SPAREN **48,00 €**^⑤
339,00 €**DIE PASSENDEN
POLYCUT MÄHKÖPFE**FINDEN SIE **AB SEITE 294****DIE PASSENDEN AKKUS
UND LADEGERÄTE**FINDEN SIE **AB SEITE 81****PROFI-TIPP****POLYCUT MESSER WÄSSERN**

Wussten Sie, dass die PolyCut Kunststoffmesser durch Lagerung im Wasser länger halten? Die Klingen nehmen einen Teil der Feuchtigkeit auf und werden dadurch weniger spröde, was den Verschleiß beim Kontakt mit Zaunpfählen oder harten Kanten reduziert. Das Gleiche gilt natürlich auch für unsere Mähfäden. Um die Haltbarkeit der PolyCut Messer zusätzlich zu erhöhen, drehen Sie diese einfach um, sobald eine Seite abgenutzt ist und mähen dann mit der nicht abgenutzten Seite weiter.



① Weitere Vergleichswerte zu Benzin-Motorsensen finden Sie auf Seite 290

② Gewicht ohne Akku, mit Schneidwerkzeug und Schutz

③ Erläuterung der Symbole auf Seite 490

④ Preisvorteil beim Kauf eines Sets gegenüber dem Bezug der Einzelkomponenten





BEHALTEN SIE IHRE GARTENGERÄTE IM BLICK - MIT STIHL CONNECTED

Sie interessieren sich für die Laufzeiten Ihrer Gartengeräte und möchten wissen, wann mögliche Wartungen anstehen? Dann ist STIHL connected genau die richtige Lösung für Sie. Statten Sie Ihre Geräte mit dem STIHL Smart Connector aus und er erfasst bei laufender Maschine die Betriebsstunden und überträgt diese per Bluetooth® Verbindung in die STIHL connected App. Wie in einem digitalen Geräteschuppen finden Sie dort alle Ihre Geräte mit den zugehörigen Informationen im Überblick.

Scannen Sie einen der beiden QR-Codes und holen Sie sich jetzt die STIHL connected App!



NEU FSA 80 MEHR LEISTUNG IM AK-SYSTEM

AK 30

Leistungsstärkste Akku-Motorsense im STIHL AK-System mit sehr guter Schnittleistung zum Mähen von Gras und Trimmen von Rasenkanten im heimischen Garten. Bürstenloser EC-Motor, Geschwindigkeitsregulierung und zwei Leistungsstufen (Eco und Max), Zweihandgriff (Mählenker), werkzeuglose Griffeinstellung, Werkzeugerkennung, Traggurt für ermüdungsfreies Arbeiten durch gute Balance. Mit Grasschneideblatt GSB 230-2. Große Auswahl an Schneidwerkzeugen als Zubehör erhältlich. Mehr zu Ausstattung und technischen Details finden Sie auf Seite 290.



36 V • 1,0 kW^① • 4,9 kg^②



FSA 80 ohne Akku und Ladegerät
Bestellnummer **FA08 011 5700** **359,00 €**

Set FSA 80 mit AK 30 und AL 101 **SIE SPAREN 58,00 €^③**
Bestellnummer **FA08 011 5710** **529,00 €**

Weitere Versionen:
FSA 80 R ohne Akku und Ladegerät **FA08 011 5720** **339,00 €**

Set FSA 80 R mit AK 30 und AL 101 **FA08 011 5730** **509,00 €**

Unverbindliche Preisempfehlungen des Herstellers in Euro R = Rundumgriff



AK 20

BGA 57

36 V • 9 N^③ • 2,3 kg^②



Angenehm leises Akku-Blasgerät. Zum Zusammenblasen von Blättern, Gras, Papier und anderen Abfällen im hausnahen Bereich. Runddüse, Softgriff und dreistufig längenverstellbares Blasrohr. Flachdüse für erhöhte Luftgeschwindigkeit als Zubehör erhältlich. Mehr zu Ausstattung und technischen Details finden Sie auf Seite 340.

BGA 57 ohne Akku und Ladegerät
Bestellnummer **4523 011 5960** **129,00 €**

Set BGA 57 mit AK 20 und AL 101 **SIE SPAREN 48,00 €^③**
Bestellnummer **4523 011 5970** **269,00 €**



AK 30

BGA 60

36 V • 15 N^③ • 2,3 kg^②



Leistungsstärkstes Akku-Blasgerät im STIHL AK-System. Ideal geeignet zum Zusammenblasen von Laub, Papier und anderen Abfällen im hausnahen Bereich. Variable Blaskrafteinstellung mit zusätzlichem Boost-Modus für bis zu 60% mehr Blasleistung gegenüber BGA 57. Leistungsfähiger und langlebiger EC-Motor, Runddüse, längenverstellbares Blasrohr mit Metallring zum Schutz vor Verschleiß. Mehr zu Ausstattung und technischen Details finden Sie auf Seite 340.

BGA 60 ohne Akku und Ladegerät
Bestellnummer **BA04 011 5900** **199,00 €**

Set BGA 60 mit AK 30 und AL 101 **SIE SPAREN 58,00 €^③**
Bestellnummer **BA04 011 5940** **369,00 €**



LAUB ALS NÜTZLICHER GARTENHELFER



Scannen Sie den QR-Code und wir zeigen Ihnen, wie Sie das Herbstlaub in Ihrem Garten sinnvoll weiterverwenden können, z. B. als Humus, Frostschutz oder Winterquartier für kleine Tiere.

① Weitere Vergleichswerte zu Benzin-Motorsensen finden Sie auf Seite 290
② Gewicht ohne Akku, mit Schneidwerkzeug und Schutz
③ Kraftangabe in Newton (N) zum Vergleich der Leistung von Blasgeräten

② Gewicht ohne Akku
③ Erläuterung der Symbole auf Seite 490
④ Preisvorteil beim Kauf eines Sets gegenüber dem Bezug der Einzelkomponenten



ZUBEHÖR:
ANBAUSET
FANGSACK

Siehe Seite 80

AK 20



INKL. BLASROHR UND FANGSACK



SHA 56

36 V • 4,2 kg^①

Praktisches 2-in-1 Gerät zum Aufsaugen von Laub und Heckentrimmschnitt sowie zum Zusammenblasen von Blättern oder Papier. Der Umbau vom Saughäcksler zum Blasergerät ist einfach und werkzeuglos möglich. Sehr gute Ergonomie in beiden Arbeitsmodi durch drehbaren Handgriff mit variablem Geschwindigkeitsregler. Als Saughäcksler mit zusätzlichem vorderem Handgriff, Häckselstern aus Metall und gepolstertem Traggurt. Der serienmäßige Fangsack wird am Saugrohr eingehängt und bietet durch sein asymmetrisches Design maximale Beinfreiheit. Rückengetragener Fangsack als Zubehör erhältlich. Als Blasergerät mit Runddüse sowie zweistufig längenverstellbarem Blasrohr. Flachdüse für erhöhte Luftgeschwindigkeit als Zubehör erhältlich. Mehr zu Ausstattung und technischen Details finden Sie auf Seite 344.

SHA 56 ohne Akku und Ladegerät
Bestellnummer SA02 011 7100


269,00 €

Set SHA 56 mit AK 20 und AL 101
Bestellnummer SA02 200 0005SIE SPAREN 48,00 €^②
409,00 €

DESHALB. SHA 56.



Scannen Sie den QR-Code und erfahren Sie mehr über die Vorteile unseres Akku-Saughäckslers.



SAUGMODUS



BLASMODUS



SHA 56 - EIN GERÄT, ZWEI ANWENDUNGEN

Der SHA 56 ist als praktisches 2-in-1 Gerät sowohl Saughäcksler als auch Blasergerät in einem. Der Umbau vom Saughäcksler zum Blasergerät – oder umgekehrt – ist einfach und ohne Werkzeug möglich. Der Handgriff kann um 180 Grad gedreht werden. Das sorgt für eine ausgezeichnete Ergonomie in beiden Arbeitsmodi. Der Fangsack wird schnell und einfach am Saugrohr eingehängt, sodass der SHA 56 im Handumdrehen einsatzbereit ist.



Die Übersicht der Akku-Ladezeiten, Arbeitszeiten pro Akku-Ladung und Akku-Reichweiten finden Sie auf den **Seiten 82 und 83** sowie auf stihl.de unter STIHL Akku-Technologie – Laufzeiten und Ladezeiten.

ZUBEHÖR:
NEU STANDFUß

Siehe Seite 80

AK 30

NEU
KMA 80 R36 V • 1,0 kW^③ 3,1 kg^③

Leichter Akku-KombiMotor mit hohem Drehmoment für energieeffizientes, geräuscharmes Arbeiten. Vielseitig einsetzbar durch breites Angebot an STIHL KombiWerkzeugen. AK-Akkuschacht im Gerät, bürstenloser EC-Motor, Geschwindigkeitsregulierung und zwei Leistungsstufen (Eco und Max), Rundumgriff mit werkzeugloser Griffeinstellung. Schrittbegrenzer einfach montierbar oder demontierbar. Seitliche Schalthebelsperre, drehbare Einhängeöse. KMA 80 R ist nicht verwendbar mit Sense FSB-KM. Mehr zu Ausstattung und technischen Details finden Sie auf Seite 182.

KMA 80 R ohne Akku und Ladegerät
Bestellnummer FA08 011 6800

319,00 €

PASSENDE KOMBIWERKZEUGE:

WEITERE INFORMATIONEN
ZU DEN KOMBIWERKZEUGEN

FINDEN SIE AB SEITE 183



BUNDHOSE »PERFORMANCE«

95% Nylon, 5% Elasthan

Ideal für die Gartenarbeit oder beim Wandern in der Natur: bequeme und funktionale Outdoor-Hose aus strapazierfähigem Material mit elastischem Bund. Mit zwei Hüft- und einer Gesäßtasche sowie einer praktischen Tasche für das Smartphone. Modernes Design mit schwarzem, reflektierendem STIHL Logo-Print an der Seite und STIHL Jeans-Label hinten.



Für Damen
Größe Bestellnummer
XS-XL 0421 222 11..

Für Herren
Größe Bestellnummer
S-XXXL 0421 222 10..

JE 109,90 €

JE 109,90 €

SHORTS »PERFORMANCE«

95% Nylon, 5% Elasthan

Perfekt für den Sommer im Freien: die kurze Variante unserer Outdoor-Hose »PERFORMANCE« für Herren.



Für Herren
Größe Bestellnummer
S-XXXL 0421 222 09..

JE 69,90 €

➔ Weitere Informationen finden Sie auf stihl.de



NEU RMA 235

36 V • 13,0 kg^①



AK 20



Leichter, wendiger Akku-Rasenmäher mit 33 cm Schnittbreite für kleine Rasenflächen. Mit strömungsoptimiertem Messer, zentraler Schnitthöhenverstellung und 2-fach höhenverstellbarem, klappbarem Holm. Inklusive klappbarem 30-Liter-Grasfangkorb mit Füllstandsanzeige. Mehr zu Ausstattung und technischen Details finden Sie auf Seite 246.

RMA 235 ohne Akku und Ladegerät
Bestellnummer 6311 011 1415

199,00 €

Set RMA 235 mit AK 20 und AL 101
Bestellnummer 6311 200 0045

SIE SPAREN 48,00 €^②
339,00 €

NEU RMA 239 C

36 V • 15,0 kg^①



AK 20



Leichter, wendiger Akku-Rasenmäher mit 37 cm Schnittbreite für kleine bis mittelgroße Rasenflächen. Mit strömungsoptimiertem Messer, zentraler Schnitthöhenverstellung sowie 2-fach höhenverstellbarem und klappbarem Komfortlenker. Inklusive klappbarem 40-Liter-Grasfangkorb mit Füllstandsanzeige. Mehr zu Ausstattung und technischen Details finden Sie auf Seite 246.

RMA 239 C ohne Akku und Ladegerät
Bestellnummer 6320 011 1435

369,00 €

Set RMA 239 C mit AK 20 und AL 101
Bestellnummer 6320 011 1462

SIE SPAREN 48,00 €^②
519,00 €

Weitere Versionen:

RMA 239 ohne Akku und Ladegerät 6320 011 1430 309,00 €

Set RMA 239 mit AK 20 und AL 101 6320 011 1460 449,00 €

NEU - INFO ZUR VERFÜGBARKEIT AUF STIHL.DE RMA 243

36 V • 25,0 kg^①



AK 20



Kompakter Akku-Rasenmäher mit 41 cm Schnittbreite, 4-in-1-Funktion, Seitenauswurf sowie Mulchkeil und Multi-Messer für kleine bis mittelgroße Rasenflächen in lärmsensibler Umgebung. Stahlblechgehäuse mit EC-Motor, zusätzlichem Akku-Transportschacht, zentraler Schnitthöhenverstellung sowie klappbarem und 2-fach höhenverstellbarem Komfortlenker. Inklusive klappbarem 52-Liter-Grasfangkorb mit Füllstandsanzeige. Mehr zu Ausstattung und technischen Details finden Sie auf Seite 246.

RMA 243 ohne Akku und Ladegerät
Bestellnummer WA20 011 1400

429,00 €

Set RMA 243 mit AK 20 und AL 101
Bestellnummer WA20 011 1410

SIE SPAREN 48,00 €^②
569,00 €

NEU - INFO ZUR VERFÜGBARKEIT AUF STIHL.DE RMA 248 T

36 V • 29,0 kg^①



AK 30 S



Akku-Rasenmäher mit 46 cm Schnittbreite, 4-in-1-Funktion, Seitenauswurf sowie Mulchkeil und Multi-Messer für mittelgroße Rasenflächen in lärmsensibler Umgebung. Stahlblechgehäuse mit EC-Motor, zusätzlichem Akku-Transportschacht und 1-Gang-Radantrieb für bequemes Arbeiten. Zentrale Schnitthöhenverstellung, klappbarer und 2-fach höhenverstellbarer Komfortlenker. Inklusive klappbarem 52-Liter-Grasfangkorb mit Füllstandsanzeige. Mehr zu Ausstattung und technischen Details finden Sie auf Seite 246.

RMA 248 T ohne Akku und Ladegerät
Bestellnummer WA21 011 1410

539,00 €

Set RMA 248 T mit AK 30 S und AL 101
Bestellnummer WA21 011 1430

SIE SPAREN 58,00 €^②
709,00 €

Weitere Versionen:

RMA 248 ohne Akku und Ladegerät WA21 011 1400 469,00 €

Set RMA 248 mit AK 30 S und AL 101 WA21 011 1420 609,00 €

Unverbindliche Preisempfehlungen des Herstellers in Euro

C = Komfortversion
T = 1-Gang-Radantrieb

① Gewicht ohne Akku
② Erläuterung der Symbole auf Seite 490
③ Preisvorteil beim Kauf eines Sets gegenüber dem Bezug der Einzelkomponenten



NEU - INFO ZUR VERFÜGBARKEIT AUF STIHL.DE

RMA 253 T

36 V • 30,0 kg^①



Großer Akku-Rasenmäher mit 51 cm Schnittbreite, 4-in-1-Funktion, Seitenauswurf sowie Mulchkeil und Multi-Messer für mittelgroße Rasenflächen in lärmsensiblen Bereichen. Stahlblechgehäuse mit EC-Motor, zusätzlichem Akku-Transportschacht und 1-Gang-Radantrieb für bequemes Arbeiten. Zentrale Schnitthöhenverstellung, klappbarer und 2-fach höhenverstellbarer Komfortlenker. Inklusive klappbarem 55-Liter-Grasfangkorb mit Füllstandsanzeige. Mehr zu Ausstattung und technischen Details finden Sie auf Seite 246.

RMA 253 T ohne Akku und Ladegerät
Bestellnummer **WA22 011 1410** **609,00 €**

Set RMA 253 T mit AK 30 S und AL 101 **SIE SPAREN 58,00 €^③**
Bestellnummer **WA22 011 1430** **779,00 €**

Weitere Versionen:

RMA 253 ohne Akku und Ladegerät **WA22 011 1400** **539,00 €**

Set RMA 253 mit AK 30 S und AL 101 **WA22 011 1420** **709,00 €**

NEU - INFO ZUR VERFÜGBARKEIT AUF STIHL.DE

RMA 443 V

36 V • 26,0 kg^①



Kompakter Akku-Rasenmäher mit 41 cm Schnittbreite, 4-in-1-Funktion, Seitenauswurf sowie Mulchklappe und Multi-Messer für verwinkelte, mittelgroße Rasenflächen. Kunststoffgehäuse mit Kunststoffscheuerleisten, zentrale Schnitthöhenverstellung sowie klappbarer und 2-fach höhenverstellbarer Komfortlenker. Mit strömungsoptimiertem Messer und automatischer Drehzahlregulierung für eine längere Laufzeit. Elektrischer Vario-Radantrieb für komfortables Arbeiten. Inklusive klappbarem 52-Liter-Grasfangkorb mit Füllstandsanzeige. Mehr zu Ausstattung und technischen Details finden Sie auf Seite 246.

RMA 443 V ohne Akku und Ladegerät
Bestellnummer **WA40 011 1420** **639,00 €**

Set RMA 443 V mit AK 30 S und AL 101 **SIE SPAREN 58,00 €^③**
Bestellnummer **WA40 011 1440** **809,00 €**

Weitere Versionen:

RMA 443 ohne Akku und Ladegerät **WA40 011 1400** **569,00 €**

Set RMA 443 mit AK 30 S und AL 101 **WA40 011 1435** **739,00 €**

NEU - INFO ZUR VERFÜGBARKEIT AUF STIHL.DE

RMA 448 V

36 V • 27,0 kg^①



Leistungsstarker Akku-Rasenmäher mit 46 cm Schnittbreite, 4-in-1-Funktion, Seitenauswurf sowie Mulchklappe und Multi-Messer für mittelgroße Rasenflächen. Kunststoffgehäuse mit Kunststoffscheuerleisten, zentrale Schnitthöhenverstellung sowie klappbarer und 2-fach höhenverstellbarer Komfortlenker. Mit strömungsoptimiertem Messer und automatischer Drehzahlregulierung für eine längere Laufzeit. Elektrischer Vario-Radantrieb für komfortables Arbeiten. Inklusive klappbarem 52-Liter-Grasfangkorb mit Füllstandsanzeige. Mehr zu Ausstattung und technischen Details finden Sie auf Seite 248.

RMA 448 V ohne Akku und Ladegerät
Bestellnummer **WA41 011 1400** **689,00 €**

Set RMA 448 V mit AK 30 S und AL 101 **SIE SPAREN 58,00 €^③**
Bestellnummer **WA41 011 1430** **859,00 €**

RLA 240


36 V • 15,0 kg^①



Kompakter Akku-Rasenlüfter zum Vertikutieren und Striegeln kleinerer Rasenflächen. Zentrale Einstellung der Arbeitstiefe per Drehschalter am Gehäuse, 4-fach höhenverstellbarer Lenker, Arbeitsbreite 34 cm, 16 Messer. Inklusive Lüfterwalze und 50-Liter-Grasfangkorb. Mehr zu Ausstattung und technischen Details finden Sie auf Seite 260.

RLA 240 ohne Akku und Ladegerät
Bestellnummer **6291 011 6600** **259,00 €**

Set RLA 240 mit AK 30 und AL 101 **SIE SPAREN 58,00 €^③**
Bestellnummer **6291 200 0004** **429,00 €**



SCHAFTVERLÄNGERUNGEN

Einfache Reichweitenverlängerung um 50 cm. Aus Aluminium.



Für HLA 56, Gewicht 500 g
Bestellnummer HA01 820 5000 **52,00 €**



Für HTA 50, Gewicht 465 g
Bestellnummer LA02 820 5000 **52,00 €**

STANDFÜßE

Zum Schutz von Gerät und Akku vor direktem Bodenkontakt.



Für HLA 56 und HTA 50
Bestellnummer HA01 007 1000 **24,50 €**



NEU Für KMA 80 R und KMA 120 R
Bestellnummer FA08 007 1001 **24,50 €**



ANBAUSET FANGSACK

45 l. Reduziert das Gewicht am Gerät für ermüdungsfreies Arbeiten. Anbauset bestehend aus Fangsack, Krümmer und Adapter. Werkzeuglose Montage möglich.



Für SHA 56
Bestellnummer SA02 007 1000 **76,00 €**

AKKU-TRAGTASCHE

Leichte, strapazierfähige Tasche zur einfachen Mitnahme und sauberen Aufbewahrung von Zubehör für STIHL Akku-Geräte, z. B. für zwei Akkus mit einem Ladegerät.



Bestellnummer 0000 881 0520 **31,00 €**

DECKEL FÜR AKKU-SCHACHT AK-SYSTEM

Zur Abdeckung des Akku-Schachts an den Geräten des STIHL AK-Systems (ausgenommen RMA 235, RMA 239, RMA 243, RMA 248, RMA 253, RMA 443, RMA 448 sowie RLA 240). Schützt bei längerer Lagerung vor Staub und Schmutz.



Bestellnummer 4520 602 0900 **4,50 €**



NEU MOTORSÄGENTASCHE »TIMBERSPORTS® EDITION«

Flexible und strapazierfähige Tasche aus wasserabweisendem Material im TIMBERSPORTS® Design zur sauberen Aufbewahrung und zum Transport von Motorsägen und Zubehör. Passend für Schienenlängen bis zu 50 cm, Bodenplatte für mehr Stabilität, praktische Innentaschen für Zubehör wie Akkus, Ladegerät, Ketten, Markersprays und mehr. Der abgebildete Inhalt ist im Lieferumfang der Tasche nicht enthalten.

Bestellnummer 0000 900 4300 **69,00 €**

Unverbindliche Preisempfehlungen des Herstellers in Euro

! Nur solange der Vorrat reicht!

AK AKKUS

Kompatibel mit dem STIHL AK-System. Leichte Lithium-Ionen-Akkus mit Ladezustandsanzeige (vier LEDs). Mit verschiedenen Energiegehalten verfügbar.



AK 10 72 Wh Akku-Energie, 0,8 kg[Ⓢ]
Bestellnummer 4520 400 6530 **99,00 €**

AK 20 144 Wh Akku-Energie, 1,2 kg[Ⓢ]
Bestellnummer 4520 400 6535 **139,00 €**

! AK 30 180 Wh Akku-Energie, 1,3 kg[Ⓢ]
Bestellnummer 4520 400 6540 **179,00 €**

NEU AK 30 S[Ⓢ] 180 Wh Akku-Energie, 1,3 kg[Ⓢ]
Bestellnummer 4520 400 6545 **179,00 €**



Die Preise in diesem Katalog entsprechen dem Stand vom 1. Januar 2024. STIHL behält sich vor, die unverbindlichen, empfohlenen Verkaufspreise zu ändern. Die aktuellen Preise finden Sie auf stihl.de.



PROFI-TIPP

VOM LADEN BIS ZUM LAGERN: DER RICHTIGE UMGANG MIT AKKUS!

Das Laden unserer Lithium-Ionen-Akkus geht einfach und schnell. Es gilt lediglich ein paar einfache Regeln zu beachten: Akkus sollten immer möglichst bei Zimmertemperatur aufgeladen werden. Ein Erwärmen auf der Heizung ist nicht nur unnötig, es kann vielmehr zu Beschädigungen am Akku führen. Wenn Sie Ihren Akku außerhalb eines Gebäudes aufladen möchten, achten Sie darauf, dass der Akku beim Laden keinem direkten Sonnenlicht ausgesetzt ist. Zudem ist es in der Regel ausreichend, wenn Sie Ihren Akku auf rund 80 % Kapazität laden. Gerade, wenn es schnell gehen muss, können Sie so viel Zeit sparen.

Auch beim Transport und der Lagerung von Akkus sollten Sie auf die richtige Temperatur achten. Hier ist es optimal, wenn moderate Temperaturen (optimal um die 20°C) vorherrschen. Für das Lagern empfehlen wir, den Akku auf zwei leuchtende LEDs zu laden bzw. teilzuentladen. Dieser Ladezustand hat sich als ideal für das Lagern von Akkus erwiesen.



Scannen Sie den QR-Code und erhalten Sie mehr Informationen zu den Themen Akku-Pflege, Lade- und Laufzeiten sowie den Vorteilen von Lithium-Ionen-Akkus.

STANDARDLADEGERÄT AL 101

230 V. Kompatibel mit den STIHL AK und AP Akkus. Über-Nacht-Laden von mehreren Akkus an einer elektrischen Sicherung möglich. Mit Betriebszustandsanzeige (LED). Kabelaufwicklung mit Klettband. Wandmontage möglich.



Bestellnummer 4850 430 2520 **49,00 €**

SCHNELLLADEGERÄT AL 301

230 V. Für kürzere Ladezeiten der STIHL AK, AP und ARL Akkus. Vorrichtung zur Wandbefestigung und Kabelaufwicklung im Gehäuseboden. Mit Betriebszustandsanzeige per LED und aktiver Akku-Kühlung.



Bestellnummer EA09 430 5500 **139,00 €**

	AKKU-ENERGIE [Ⓢ]	72 Wh	144 Wh	180 Wh
AKKU-LADEZEITEN KAPAZITÄT: 80 % / 100 %				
AL 101		70 / 95 min	135 / 180 min	160 / 205 min
AL 301		25 / 40 min	30 / 50 min	35 / 60 min

Ⓢ Erhöhte maximale Leistungsfähigkeit des Akkus
 Ⓢ Energieinhalt gemäß Zellherstellerspezifikation. Zur Erhöhung der Lebensdauer ist der in der tatsächlichen Anwendung zur Verfügung stehende Energiegehalt geringer.
 Ⓢ Info zur Verfügbarkeit auf stihl.de





AKKU-REICHWEITEN[Ⓞ] (BEISPIELHAFTE ANWENDUNG) UND ARBEITSZEITEN PRO AKKU-LADUNG[Ⓞ] (bis zu ...)

Gerät	Anwendung	Bild	AK 10	AK 20	AK 30 / NEU AK 30 S
MSA 60 C-B	Beim Sägen von Kantholz (10 × 10 cm) bis zu ...		18 min 60 Schnitte	40 min 160 Schnitte	55 min 190 Schnitte
MSA 70 C-B	Beim Sägen von Kantholz (10 × 10 cm) bis zu ...		18 min 60 Schnitte	40 min 160 Schnitte	45 min 210 Schnitte
HSA 50	Bis zu ... Hecke		50 min 175 m ²	100 min 350 m ²	130 min 420 m ²
HSA 60	Bis zu ... Hecke		70 min 220 m ²	140 min 490 m ²	175 min 560 m ²
HLA 56	Bis zu ... Hecke		50 min 190 m ²	100 min 380 m ²	120 min 460 m ²
HTA 50	Beim Sägen von Kantholz (10 × 10 cm) bis zu ...		25 min 80 Schnitte	45 min 170 Schnitte	60 min 220 Schnitte
FSA 57 (mit Fadenmähkopf)	Rasenkanten bis zu .../ Rasenflächen bis zu ...		25 min 625 m / 125 m ²	50 min 1.250 m / 250 m ²	60 min 1.500 m / 300 m ²
FSA 60 R[Ⓞ] (mit Fadenmähkopf)	Rasenkanten bis zu .../ Rasenflächen bis zu ...		13 min 500 m / 100 m ²	30 min 1.250 m / 250 m ²	38 min 1.500 m / 300 m ²
FSA 80 R NEU	Rasenkanten bis zu .../ Rasenflächen bis zu ...		12 - 8 min [Ⓞ] 500 m / 100 m ²	25 - 15 min [Ⓞ] 1.250 m / 250 m ²	30 - 20 min [Ⓞ] 1.500 m / 300 m ²
FSA 80 NEU	Rasenkanten bis zu .../ Rasenflächen bis zu ...		20 - 10 min [Ⓞ] 1.000 m / 200 m ²	50 - 30 min [Ⓞ] 2.500 m / 500 m ²	60 - 40 min [Ⓞ] 3.000 m / 600 m ²
BGA 57	Bei trockenem Laub auf Asphalt bis zu ...		10 min 380 m ²	22 min 760 m ²	27 min 900 m ²
BGA 60	Bei trockenem Laub auf Asphalt bis zu ...		9 min [Ⓞ] 380 m ² [Ⓞ]	13 min [Ⓞ] 760 m ² [Ⓞ]	16 min [Ⓞ] 900 m ² [Ⓞ]
SHA 56	Bei trockenem Laub auf Asphalt im Saugmodus / Blasmodus bis zu...		12 min 38 m ² / 300 m ²	25 min 75 m ² / 600 m ²	30 min 90 m ² / 700 m ²

Unverbindliche Preisempfehlungen des Herstellers in Euro

Empfohlener Akku
 Reduzierte Leistungsfähigkeit des Geräts

[Ⓞ] Werte sind Anhaltswerte und können je nach Schnittgut oder Sauggut variieren.
[Ⓞ] Die angegebenen Arbeitszeiten pro Akku-Ladung und Flächenangaben sind Anhaltswerte und können je nach Anwendung und Schnittgut oder Sauggut variieren.

Nur solange der Vorrat reicht!



AKKU-REICHWEITEN[Ⓞ] (BEISPIELHAFTE ANWENDUNG) UND ARBEITSZEITEN PRO AKKU-LADUNG[Ⓞ] (bis zu ...)

Gerät	Anwendung	Bild	AK 10	AK 20	AK 30 / NEU AK 30 S
KMA 80 R NEU (mit Anbau FS-KM und Grasschneideblatt)	Rasenkanten bis zu .../ Rasenflächen bis zu ...		20 - 10 min [Ⓞ] 1.000 m / 200 m ²	40 - 20 min [Ⓞ] 2.500 m / 500 m ²	50 - 30 min [Ⓞ] 3.000 m / 600 m ²
RMA 235 NEU	Bei Rasenflächen bis zu ...		150 m ²	300 m ²	400 m ²
RMA 239 NEU	Bei Rasenflächen bis zu ...		120 m ²	250 m ²	330 m ²
RMA 239 C NEU	Bei Rasenflächen bis zu ...		120 m ²	250 m ²	330 m ²
RMA 243[Ⓞ] NEU[Ⓞ]	Bei Rasenflächen bis zu ...		115 m ²	230 m ²	300 m ²
RMA 248[Ⓞ] NEU[Ⓞ]	Bei Rasenflächen bis zu ...		110 m ²	220 m ²	285 m ²
RMA 248 T[Ⓞ] NEU[Ⓞ]	Bei Rasenflächen bis zu ...		130 m ²	260 m ²	340 m ²
RMA 253[Ⓞ] NEU[Ⓞ]	Bei Rasenflächen bis zu ...		105 m ²	210 m ²	275 m ²
RMA 253 T[Ⓞ] NEU[Ⓞ]	Bei Rasenflächen bis zu ...		125 m ²	250 m ²	325 m ²
RMA 443[Ⓞ] NEU[Ⓞ]	Bei Rasenflächen bis zu ...		115 m ²	230 m ²	300 m ²
RMA 443 V[Ⓞ] NEU[Ⓞ]	Bei Rasenflächen bis zu ...		135 m ²	270 m ²	350 m ²
RMA 448 V[Ⓞ] NEU[Ⓞ]	Bei Rasenflächen bis zu ...		130 m ²	260 m ²	340 m ²
RLA 240	Bei Rasenflächen bis zu ...		96 m ² [Ⓞ]	190 m ² [Ⓞ]	250 m ² [Ⓞ]

[Ⓞ] Bei Geräten mit höherer Leistung wird die gleiche Arbeit in kürzerer Zeit erledigt, z.B. bei FSA 60 R im Vergleich zu FSA 57.

[Ⓞ] Stufe 1-Stufe 2
[Ⓞ] Im Boost-Modus

[Ⓞ] Volle Leistungsfähigkeit wird nur mit AK 30 S erreicht
[Ⓞ] Bei Bearbeitung der Fläche nur in eine Richtung (kein Kreuzen)
[Ⓞ] Info zur Verfügbarkeit auf stihl.de



AS-SYSTEM

VIELSEITIGE GARTENARBEITEN BEQUEM DURCHFÜHREN

Die kompakten und handlichen Geräte des AS-Systems eignen sich perfekt für gelegentliche Arbeiten rund ums Haus sowie die Gartenpflege. Die Energie, die Sie dafür benötigen, liefert zuverlässig der Wechsel-Akku AS 2.



GTA 26
10,8 V • 1,2 kg^①

Vielseitig einsetzbarer Akku-Gehölzschneider. Für den Rückschnitt von Bäumen und Sträuchern, zum Zerkleinern von Grünschnitt und zum Bauen mit Holz. Mit 1/4"-PM3-Sägekette für eine hohe Schnittleistung und kraftvolle Schnitte. Rutschfester Bediengriff für sehr gute Ergonomie. Werkzeugloser Kettenwechsel, flexible Schutzhaube für sicheres Arbeiten, mit Ladezustandsanzeige. Mehr zu Ausstattung und technischen Details finden Sie auf Seite 461.

Im Set enthalten:

- 1 × Lithium-Ionen-Akku AS 2, 28 Wh, 10,8 V
- 1 × Standardladegerät AL 1
- 1 × Light Führungsschiene, 10 cm
- 1 × 1/4"-PM3-Sägekette, 10 cm
- 1 × Multioil Bio, 50 ml
- 1 × Transporttasche Schwarz / Orange mit Ösen zur Wandmontage

GTA 26 ohne Akku, Ladegerät und Transporttasche, inkl. Multioil Bio, 50 ml
Schielenlänge 10 cm
Bestellnummer GA01 011 6900 **129,00 €**

Set GTA 26 mit AS 2 und AL 1
Schielenlänge 10 cm
Bestellnummer GA01 011 6910 **SIE SPAREN 44,00 €^②**
169,00 €



NEU VERLÄNGERUNG

Reichweitenverlängerung um 150 cm, ergonomische Griffanordnung und stabile Führung des GTA 26. Mit integriertem Asthaken, werkzeuglos an GTA 26 montierbar, aus Aluminium, Gewicht 1,3 kg.

Für GTA 26
Bestellnummer GA01 820 5000 **79,00 €**



HOLSTER

Ermöglicht das Mitführen des GTA 26 am Gürtel sowie einen schnellen Zugriff bei der Arbeit. Der variable Beingurt fixiert das Holster am Oberschenkel und sorgt für einen erhöhten Tragekomfort. Die zusätzliche Lasche hält den GTA 26 fest im Holster.

Für GTA 26
Bestellnummer GA01 490 1700 **39,90 €**



SEITE 143

CUT KIT 1

Mit dem STIHL Cut Kit 1 können Sie proaktiv dafür sorgen, dass die Schnittleistung Ihres Akku-Gehölzschneiders STIHL GTA 26 konstant hoch bleibt.



HSA 26
10,8 V • 0,8 kg^①

Kompakte Akku-Strauchschere mit Strauchmesser zum Kürzen und Pflegen von kleineren, immergrünen Hecken und kleinblättrigen Ziergehölzen. Strauchmesser mit optimierter STIHL Messergeometrie für ein optimales Schnittergebnis. Mit Grasmesser auch zum Schneiden von Rasenkanten. Rutschfester Bediengriff für perfekte Ergonomie, schneller, werkzeugloser Messerwechsel, mit Ladezustandsanzeige, um die Restkapazität des Akkus jederzeit im Blick zu haben. Der Akku AS 2 passt ausschließlich zu den Produkten des AS-Systems und ist nicht kompatibel mit der HSA 25. Mehr zu Ausstattung und technischen Details finden Sie auf Seite 170.

Im Set enthalten:

- 1 × Lithium-Ionen-Akku AS 2, 28 Wh, 10,8 V
- 1 × Standardladegerät AL 1
- 1 × Strauchmesser, Schnittlänge 20 cm, inkl. Messerschutz
- 1 × Grasmesser, Schnittbreite 12 cm, inkl. Messerschutz
- 1 × Transporttasche Schwarz / Orange mit Ösen zur Wandmontage

HSA 26 ohne Akku, Ladegerät und Transporttasche, inkl. Strauch- und Grasmesser
Schnittlänge 20 cm
Bestellnummer HA03 011 3500

99,00 €

Set HSA 26 mit AS 2 und AL 1
Schnittlänge 20 cm
Bestellnummer HA03 011 3506

SIE SPAREN 44,00 €^②
139,00 €



NEU
HSA 30
10,8 V • 2,0 kg^①

Ultraleichte, ergonomische Akku-Heckenschere mit guter Schnittleistung zum Trimmen von Sträuchern und Hecken im hausnahen Bereich. 45 cm Schnittlänge. Lasergeschliffene, diamantgeschliffene Messer mit 22 mm Zahnabstand, integrierter Schnittschutz, aufgeschraubter Führungsschutz, wechselbarer Lithium-Ionen-Akku AS 2 mit Ladezustandsanzeige. Mehr zu Ausstattung und technischen Details finden Sie auf Seite 170.

HSA 30 ohne Akku und Ladegerät, inkl. Strauchmesser
Schnittlänge 45 cm
Bestellnummer HA08 011 3500 **119,00 €**

Set HSA 30 mit AS 2 und AL 1
Schnittlänge 45 cm
Bestellnummer HA08 011 3506 **SIE SPAREN 44,00 €^②**
159,00 €



NEU
HSA 40
10,8 V • 2,1 kg^①

Sehr leichte, ergonomische Akku-Heckenschere mit guter Schnittleistung zum Trimmen von Sträuchern und Hecken im hausnahen Bereich. 50 cm Schnittlänge. Lasergeschliffene, diamantgeschliffene Messer mit 24 mm Zahnabstand, integrierter Schnittschutz, aufgeschraubter Führungsschutz, wechselbarer Lithium-Ionen-Akku AS 2 mit Ladezustandsanzeige. Mehr zu Ausstattung und technischen Details finden Sie auf Seite 170.

HSA 40 ohne Akku und Ladegerät, inkl. Strauchmesser
Schnittlänge 50 cm
Bestellnummer HA08 011 3520 **149,00 €**


Set HSA 40 mit 2 × AS 2 und AL 1
Schnittlänge 50 cm
Bestellnummer HA08 011 3526 **SIE SPAREN 66,00 €^②**
209,00 €



TELESKOPSCHAFT

Ermöglicht ein ergonomisches Arbeiten mit der HSA 26 in aufrechter Haltung. Einfache und schnelle Verbindung mit der HSA 26 sowie bequemer Wechsel des Akkus AS 2 im Handgriff. Stufenlos teleskopierbar von 95–110 cm, um 125° verstellbarer Arbeitswinkel, leichtgängige Rollen, Softgriff. Der Teleskopschaft passt ausschließlich zur HSA 26 und ist nicht kompatibel mit dem GTA 26 oder der HSA 25.

Für HSA 26
Bestellnummer HA03 710 7100 **55,00 €**




NEU - INFO ZUR VERFÜGBARKEIT AUF STIHL.DE
FSA 30

10,8 V • 0,24 kW^① • 2,1 kg^②



Erster Akku-Trimmer im AS-System für einfache Trimm- und Ausputzarbeiten im hausnahen Bereich. Kompakte Bauweise, wechselbarer Lithium-Ionen-Akku AS 2 (28 Wh) mit Ladezustandsanzeige, teleskopierbarer Schaft und werkzeuglos einstellbarer Bügelgriff. Klappbarer Abstandsbügel, einstellbarer Arbeitswinkel der Mäheinheit, zusätzlich schwenkbarer Mähkopf um bis zu 90° für vertikales Kantenschneiden. Einfacher Wechsel zwischen PolyCut 3-2 und optionalem Mähfaden-Mähkopf, bis zu 6 Ersatzmesser können direkt am Gerät mitgeführt werden. Mehr zu Ausstattung und technischen Details finden Sie auf Seite 290.

- FSA 30** ohne Akku und Ladegerät, Bestellnummer **FA10 011 5700** **119,00 €**
- Set FSA 30** mit AS 2 und AL 1, Bestellnummer **FA10 011 5710** **159,00 €** SIE SPAREN 44,00 €^③
- Set FSA 30** mit 2 x AS 2 und AL 1, Bestellnummer **FA10 011 5720** **179,00 €** SIE SPAREN 66,00 €^③



SEITE **294**

MÄHKOPF POLYCUT 3-2

Für das effiziente Mähen von mittelhohem Gras und die präzise Pflege Ihrer Rasenkanten ist der Mähkopf PolyCut 3-2 genau die richtige Wahl. Das Schneidwerkzeug ist mit zwei robusten, beweglichen Kunststoffmessern ausgestattet, die sich bequem und ohne zusätzliches Werkzeug wechseln lassen.



Unverbindliche Preisempfehlungen des Herstellers in Euro

① Weitere Vergleichswerte zu Benzin-Motorsensen finden Sie auf Seite 290
② Gewicht ohne Akku, mit Schneidwerkzeug und Schutz
③ Gewicht ohne Akku und Düsen
④ Preisvorteil beim Kauf eines Sets gegenüber dem Bezug der Einzelkomponenten



SEA 20

10,8 V • 1,1 kg^②



Praktischer Akku-Handsauger zum Absaugen und Säubern kleinerer trockener Flächen in der Garage, in der Werkstatt oder im Auto. Mit abnehmbarem Auffangbehälter zum einfachen Entleeren und Reinigen. Fugendüse und Universaldüse mit abnehmbarem Borstenaufsatz für unterschiedliche Anwendungen. Die Feststelllösung ermöglicht einen Dauerbetrieb, ohne dass dabei der Schalthebel gedrückt bleiben muss. Sehr gute Filterwirkung durch zweistufiges Filtersystem. Der Ladezustand des Akkus AS 2 ist per Knopfdruck über eine LED-Anzeige sichtbar. Mehr zu Ausstattung und technischen Details finden Sie auf Seite 374.

Im Set enthalten:

- 1 x Lithium-Ionen-Akku AS 2, 28 Wh, 10,8 V
- 1 x Standardladegerät AL 1
- 1 x Fugendüse
- 1 x Universaldüse mit abnehmbarem Borstenaufsatz
- 1 x Verlängerungsrohr, 49 cm
- 1 x Saugschlauch
- 1 x Transporttasche

SEA 20 ohne Akku und Ladegerät, inkl. Düsen und Transporttasche, Bestellnummer **SA03 011 7300** **99,00 €**

Set SEA 20 mit AS 2 und AL 1, Bestellnummer **SA03 011 7310** **139,00 €** SIE SPAREN 44,00 €^③



SATZ MINIDÜSEN

Zubehörset für den Akku-Handsauger SEA 20, bestehend aus jeweils drei miteinander kombinierbaren Verlängerungsrohren und Düsen. Zur Reinigung besonders enger oder schwer zugänglicher Stellen, wie z. B. Heizkörperzwischenräume.

Inhalt:

- 1 x Adapter
- 2 x Verlängerungsrohr
- 3 x Düse
- 1 x Aufbewahrungstasche

Für **SEA 20**, Bestellnummer **SA03 007 1000** **16,90 €**

① Weitere Vergleichswerte zu Benzin-Motorsensen finden Sie auf Seite 290
② Gewicht ohne Akku, mit Schneidwerkzeug und Schutz
③ Gewicht ohne Akku und Düsen
④ Preisvorteil beim Kauf eines Sets gegenüber dem Bezug der Einzelkomponenten

AKKU AS 2



Leichter, kompakter und leistungsstarker 10,8 V Akku. Kompatibel mit allen 10,8 V Geräten aus dem STIHL AS-System (nicht HSA 25). 28 Wh Akku-Energie^④, Gewicht 0,2 kg. IPX4 zertifiziert.

Bestellnummer **EA02 400 6500** **42,00 €**

AKKU-ENERGIE^④
AKKU-LADEZEITEN KAPAZITÄT: 80 % / 100 %



AS 2



28 Wh

60 min / 80 min

AKKU-REICHWEITEN^⑤ (BEISPIELHAFTE ANWENDUNG)

ARBEITSZEITEN PRO AKKU-LADUNG^⑥ (bis zu...)

Gerät	Anwendung	Leistung / Fläche	Arbeitszeit
GTA 26	Beim Sägen von Ästen (4 cm Ø) bis zu ...	80 Schnitte	25 min
HSA 26	Im Trimmschnitt bis zu ...	30 Buchsbaumkugeln	110 min
NEU HSA 30	Bis zu ... Hecke	50 m ²	50 min
NEU HSA 40	Bis zu ... Hecke	80 m ² ^⑦	80 min ^⑦
NEU FSA 30	Rasenkanten bis zu ... / Rasenflächen bis zu ...	200 m / 45 m ²	19 min
SEA 20	-	-	14 min

⑤ Erläuterung der Symbole auf Seite 490
⑥ Energiegehalt gemäß Zellherstellerspezifikation. Zur Erhöhung der Lebensdauer ist der in der Anwendung zur Verfügung stehende Energiegehalt geringer.

⑦ Werte sind Anhaltswerte und können je nach Schnittgut variieren.
⑧ Die angegebenen Arbeitszeiten pro Akku-Ladung und Flächenangaben sind Anhaltswerte und können je nach Anwendung und Schnittgut variieren.
⑨ Bezieht sich auf zwei AS 2 Akkus



AI-LINIE



KLEINARBEITEN IM GARTEN SPONTAN ERLEDIGEN

Mit den schnell und einfach zu bedienenden Geräten der AI-Linie sind Sie bestens gerüstet, um sich in Ihrem Garten zu verwirklichen. Zum Laden des integrierten Akkus muss das Gerät nur an eine Wandsteckdose angeschlossen werden.



HSA 45

18 V • 2,3 kg^①



Sehr leichte Akku-Heckenschere mit guter Schnittleistung zum Trimmen von Sträuchern und Hecken im hausnahen Bereich. Einseitig geschliffene Messer mit 24 mm Zahnabstand, integrierter Schnittschutz, aufgeschraubter Führungsschutz, integrierter Lithium-Ionen-Akku (36 Wh) mit Ladezustandsanzeige. Akku-Ladezeit 145 min / 210 min (80% / 100%). Mehr zu Ausstattung und technischen Details finden Sie auf Seite 170.

Schnittlänge **50 cm**
Bestellnummer **4511 011 3520**

129,00 €



Scannen Sie den QR-Code und kaufen Sie die HSA 45 jetzt ganz bequem online!



BGA 45

18 V • 5 N^② • 2,2 kg^①



Handliches Akku-Blasgerät zur Reinigung kleiner Flächen im hausnahen Bereich. Runddüse, integrierter Lithium-Ionen-Akku (45 Wh) mit Ladezustandsanzeige. Akku-Ladezeit 210 min / 300 min (80% / 100%). Mehr zu Ausstattung und technischen Details finden Sie auf Seite 340.

Bestellnummer **4513 011 5900**

129,00 €



Scannen Sie den QR-Code und kaufen Sie das BGA 45 jetzt ganz bequem online!



FSA 45

18 V • 0,24 kW^③ • 2,3 kg^①





Kompakte Akku-Motorsense für einfache Trimm- und Ausputzarbeiten im hausnahen Bereich. Integrierter Lithium-Ionen-Akku (36 Wh) mit Ladezustandsanzeige, werkzeuglos einstellbarer Schaft und Bügelgriff, einstellbarer Arbeitswinkel der Mäheinheit u. a. für vertikales Kantenschneiden, einfacher Wechsel zwischen PolyCut-Messer und Mähfaden ohne Mähkopfwechsel, Abstandsbugel. Akku-Ladezeit 145 min / 210 min (80% / 100%). Mehr zu Ausstattung und technischen Details finden Sie auf Seite 290.

Bestellnummer **4512 011 5700**

129,00 €



Scannen Sie den QR-Code und kaufen Sie die FSA 45 jetzt ganz bequem online!




AKKU-REICHWEITEN^④ (BEISPIELHAFTE ANWENDUNG)

ARBEITSZEITEN PRO AKKU-LADUNG^⑤ (bis zu...)

HSA 45



Bis zu ... Hecke



80 m²

40 min

BGA 45



Bei trockenem Laub auf Asphalt bis zu ...



200 m²

10 min

FSA 45



Rasenkanten bis zu ... /
Rasenflächen bis zu ...



250 m / 50 m²

20 min / 12 min

Unverbindliche Preisempfehlungen des Herstellers in Euro

① Gewicht inklusive Akku
② Kraftangabe in Newton (N) zum Vergleich der Leistung von Blasgeräten
③ Erläuterung der Symbole auf Seite 490

④ Weitere Vergleichswerte zu Benzin-Motorsensen finden Sie auf Seite 290
⑤ Werte sind Anhaltswerte und können je nach Schnittgut variieren.
⑥ Die angegebenen Arbeitszeiten pro Akku-Ladung und Flächenangaben sind Anhaltswerte und können je nach Anwendung und Schnittgut variieren.





SÄGEN UND SCHNEIDEN



MOTORSÄGEN



HOCHENTASTER



SCHNEIDGARNITUREN



HECKENSCHEREN



HECKENSCHNEIDER



KOMBISYSTEM



MULTISYSTEM



GESTEINSCHNEIDER




TRENNSCHLEIFER


MEISTERN SIE JEDE AUFGABE. MIT UNSERER KRAFT UND PRÄZISION.

Motorsägen für den privaten Einsatz	95	Elektro-Motorsägen	112
Motorsägen für Landwirtschaft und Gartenbau	98	Zubehör und Teile für Motorsägen	114
Motorsägen für die Forstwirtschaft	101	Hochentaster, Zubehör und Teile	120
Motorsägen mit Hartmetallsägekette	106	Sägeketten	138
Baumpflugesägen	108	Führungsschienen	144
Carvingsägen	110	Werkzeuge für die Schneidgarniturpflege	154
Rettungssäge	111		

MOTORSÄGEN IM DETAIL



TECHNIK

- 01 LUFTFILTERSYSTEM MIT VORABSCHIEDUNG**
Bietet eine deutlich längere Filterstandzeit im Vergleich zu herkömmlichen Luftfiltersystemen.
- 02 HD2-FILTER**
Hält auch feinen Staub vom Triebwerk fern - für eine besonders lange Lebensdauer. Lässt sich einfach durch Auswaschen reinigen.
- 03 STIHL M-TRONIC**
 Benötigt für den Kaltstart nur noch eine Startposition am Kombihebel. Ermöglicht Vollgas sofort nach dem Start. Berechnet die erforderliche Kraftstoffmenge und führt sie bedarfsgerecht zu.
- 04 MENGENREGULIERBARE ÖLPUMPE**
Ermöglicht es dem Anwender oder der Anwenderin, die genaue und bedarfsabhängige Dosierung der Ölmengenförderung einzustellen.
- 05 STIHL INJECTION**
 Injection steht für bestes Leistungsgewicht, kompakte Bauweise und optimale Motorleistung. Die Bedienung ist einfacher denn je. Der Kombihebel entfällt, zum Ausschalten einfach „Stopp“ drücken.

KOMFORT

- 06 DEKOMPRESSIVENTIL**
Reduziert die notwendige Anwerfkraft und erleichtert somit das Starten der Motorsäge.
- 07 STIHL ELASTOSTART**
Der Spezialanwerfgriff bewirkt einen gleichmäßigen Anwerfvorgang ohne ruckartig auftretende Kraftspitzen.
- 08 WERKZEUGLOSER TANKVERSCHLUSS**
Ermöglicht ein schnelles, unkompliziertes Öffnen und Schließen des Tankverschlusses ohne Werkzeug.
- 09 STIHL ERGOSTART**
Sorgt für ein komfortables und kräfteschonendes Starten, ohne am Seil reißen zu müssen. Eine Feder zwischen Anwerfseilrolle und Kurbelwelle übernimmt die Arbeit beim Anwerfen.
- 10 STIHL KETTENSCHNELLSPANNUNG**
Mit der STIHL Kettenschnellspannung kann die Sägekette ohne Werkzeug und ohne Kontakt zur scharfen Sägekette ganz leicht nachjustiert werden. Einfach den Kettenraddeckel lockern und am Stellrad drehen, bis die optimale Spannung erreicht ist.

Bitte beachten Sie, dass nicht alle Produkte mit den hier aufgeführten Merkmalen ausgestattet sind. Auf dieser Seite sind nur die wichtigsten beschrieben. Weitere Erläuterungen und Hinweise finden Sie ab Seite 490 und im Internet auf stihl.de.

MOTORSÄGEN FÜR DEN PRIVATEN EINSATZ

- Für Arbeiten im privaten Bereich und für das Handwerk
- Hervorragend geeignet zum Brennholzsägen
- Zur Grundstückspflege
- Zum Fällen von kleinen Bäumen
- Zum Bauen mit Holz



MSA 60 C-B

36 V · 0,9 kW[ⓐ] · 2,5[ⓑ] / 2,9 kg[ⓐ]



Leichte und komfortabel zu bedienende Akku-Motorsäge für die gelegentliche Grundstückspflege sowie einfache handwerkliche Tätigkeiten. 1/4"-PM3-Sägekette für eine hohe Schnittleistung und ein sauberes Schnittbild, ergonomischer Bedienhebel mit Poti-Funktion zur stufenlosen Regulierung der Drehzahl, STIHL Kettenschnellspannung zum werkzeuglosen Spannen der Sägekette, transparenter Öltank zur einfachen visuellen Kontrolle des Füllstands.

MSA 60 C-B ohne Akku und Ladegerät[ⓐ]

Schielenlänge **30 cm**
Bestellnummer **MA04 011 5800** **199,00 €**

Set MSA 60 C-B mit AK 20 und AL 101[ⓐ]

Schielenlänge **30 cm** **SIE SPAREN 48,00 €[ⓐ]**
Bestellnummer **MA04 011 5806** **339,00 €**



MSA 70 C-B

36 V · 1,1 kW[ⓐ] · 2,5[ⓑ] / 2,9 kg[ⓐ]



Leichte und komfortabel zu bedienende Akku-Motorsäge mit 25% mehr Schnittleistung gegenüber der MSA 60 C-B. Ideal geeignet für die gelegentliche Grundstückspflege, zum Trennen von liegenden Stämmen sowie für einfache handwerkliche Tätigkeiten. 1/4"-PM3-Sägekette für eine hohe Schnittleistung und ein sauberes Schnittbild, ergonomischer Bedienhebel mit Poti-Funktion zur stufenlosen Regulierung der Drehzahl, STIHL Kettenschnellspannung zum werkzeuglosen Spannen der Sägekette, transparenter Öltank zur einfachen visuellen Kontrolle des Füllstands.

MSA 70 C-B ohne Akku und Ladegerät[ⓐ]

Schielenlänge **30 cm**
Bestellnummer **MA04 011 5816** **239,00 €**

Set MSA 70 C-B mit AK 30 und AL 101[ⓐ]

Schielenlänge **30 cm** **SIE SPAREN 58,00 €[ⓐ]**
Bestellnummer **MA04 011 5822** **409,00 €**



Die Preise in diesem Katalog entsprechen dem Stand vom 1. Januar 2024. STIHL behält sich vor, die unverbindlichen, empfohlenen Verkaufspreise zu ändern. Die aktuellen Preise finden Sie auf stihl.de.

Unverbindliche Preisempfehlungen des Herstellers in Euro

B = STIHL Kettenschnellspannung
C = Komfortversion

- ⓐ Weitere Vergleichswerte zu Benzin-Motorsägen finden Sie auf Seite 128
- ⓑ Gewicht ohne Akku, Führungsschiene und Sägekette
- ⓒ Gewicht ohne Akku, mit Führungsschiene und Sägekette

- ⓐ Mit Führungsschiene und Sägekette
- ⓑ Erläuterung der Symbole auf Seite 490
- ⓒ Preisvorteil beim Kauf eines Sets gegenüber dem Bezug der Einzelkomponenten





MS 162

30,1 cm³ • 1,2 kW / 1,6 PS • 4,5 kg[Ⓞ]

Einstiegsmodell zum Brennholzsägen und für kleinere Pflegearbeiten. Mit leistungsstarkem STIHL 2-MIX-Motor, seitlicher Kettenspannung, STIHL Antivibrationssystem und Kombihebel mit Stopp-Funktion zum einfachen Wiederstarten der warmen Motorsäge nach kurzen Arbeitspausen. Durch die Einhebelbedienung können alle Funktionen wie Start, Betrieb und Stopp mit nur einer Hand gesteuert werden.

Schienenlänge	30 cm		
Bestellnummer	1148 200 0000		199,00 €

Weitere Versionen:

MS 162 C-BE	30 cm	1148 200 0001	239,00 €
--------------------	--------------	----------------------	-----------------



GEEIGNETE KRAFT- UND SCHMIERSTOFFE

FINDEN SIE **AB SEITE 398**



MS 172

31,8 cm³ • 1,4 kW / 1,9 PS • 4,5 kg[Ⓞ]

Kompakte Motorsäge für die Grundstückspflege. Mit leistungsstarkem STIHL 2-MIX-Motor und 3/8"-PM3-Sägekette für eine sehr gute Schnittleistung und präzise Schnitte. STIHL Antivibrationssystem für ermüdungsarmes Arbeiten, seitliche Kettenspannung zum sicheren Nachspannen der Sägekette, Kombihebel mit Stopp-Funktion zum einfachen Wiederstarten der warmen Motorsäge nach kurzen Arbeitspausen. Komfortable Einhebelbedienung zur Ausführung aller Funktionen wie Start, Betrieb und Stopp mit nur einer Hand.

Schienenlänge	30 cm		
Bestellnummer	1148 200 0006		309,00 €

Schienenlänge	35 cm		
Bestellnummer	1148 200 0241		321,00 €

Weitere Versionen:

MS 172 C-BE	30 cm	1148 200 0028	349,00 €
	35 cm	1148 200 0242	361,00 €



MS 212

38,6 cm³ • 1,8 kW / 2,4 PS • 4,6 kg[Ⓞ]

Leistungsstarke und vielseitig einsetzbare Motorsäge für die private Grundstückspflege, für den Garten- und Landschaftsbau sowie zum Bauen mit Holz und zum Fällen kleinerer Bäume. Der STIHL 2-MIX-Motor sorgt für eine sehr gute Schnittleistung bei gleichzeitig geringem Verbrauch. Mit STIHL Antivibrationssystem, seitlicher Kettenspannung, werkzeuglosem Tankverschluss, Kombihebel mit Stopp-Funktion sowie Einhebelbedienung für eine einfache und komfortable Handhabung der Motorsäge. Stabiler Krallenanschlag aus Metall für einen festen Sitz der Säge am Holz und einen präzisen Schnitt.

Schienenlänge	30 cm		
Bestellnummer	1148 200 0134		499,00 €

Schienenlänge	35 cm		
Bestellnummer	1148 200 0139		511,00 €

Weitere Versionen:

MS 212 C-BE	30 cm	1148 200 0174	539,00 €
	35 cm	1148 200 0179	551,00 €



MS 231

42,6 cm³ • 2,0 kW / 2,7 PS • 4,8 kg[Ⓞ]

Sehr gut geeignet zum Brennholzsägen. Seitliche Kettenspannung zum einfachen und sicheren Nachspannen der Kette, Luftfiltersystem mit Vorabscheidung für lange Reinigungsintervalle, werkzeuglose Tankverschlüsse zum einfachen und sicheren Betanken.

Schienenlänge	30 cm		
Bestellnummer	1143 200 0216		579,00 €

Schienenlänge	35 cm		
Bestellnummer	1143 200 0217		591,00 €

Weitere Versionen:

MS 231 C-BE	30 cm	1143 200 0218	649,00 €
	35 cm	1143 200 0219	661,00 €



SEITE **116**

MOTORSÄGENTASCHE »TIMBERSPORTS® EDITION«



Perfekt geeignet zur sauberen Aufbewahrung und zum Transport von Motorsägen und Zubehör - unsere flexible und strapazierfähige Tasche aus wasserabweisendem Material im TIMBERSPORTS® Design.



MS 251

45,6 cm³ • 2,2 kW / 3,0 PS • 4,8 kg[Ⓞ]

Gut für die Brennholzernte im Wald. Seitliche Kettenspannung, robuste und langlebige Schneidgarnitur mit .325"-RM3 Pro-Sägekette und Führungsschiene Light 04.

Schienenlänge	35 cm		
Bestellnummer	1143 200 0672		669,00 €

Schienenlänge	40 cm		
Bestellnummer	1143 200 0673		681,00 €

Weitere Versionen:

MS 251 C-BE	35 cm	1143 200 0670	739,00 €
	40 cm	1143 200 0671	751,00 €

SERVICE KITS FÜR EINFACHE STANDARD-WARTUNGEN



Um die Zuverlässigkeit und lange Lebensdauer Ihrer Motorsäge proaktiv zu unterstützen, können Sie einfache Wartungsarbeiten mit den STIHL Service Kits selbst durchführen. Die Service Kits erhalten Sie sowohl im stationären STIHL Fachhandel als auch in unserem Online-Shop. Scannen Sie einfach den QR-Code und kaufen Sie das für Ihre STIHL Benzin-Motorsäge passende Service Kit bequem online.



MOTORSÄGEN FÜR LANDWIRTSCHAFT UND GARTENBAU

- Für den Einsatz in der Landwirtschaft, Landschaftspflege und im Handwerk
- Zum Brennholzsägen und zum Schneiden von Bauholz



APIII
SYSTEM
AP 300 S

MSA 160 C-B

36 V • 1,5 kW^① • 3,1^② / 3,5 kg^③



Robuste Akku-Motorsäge für vielfältige Holzarbeiten in lärm-sensiblen Bereichen. Einfach und komfortabel zu bedienen. 1/4"-PM3-Sägekette für eine hohe Schnittleistung und präzise Schnitte, ergonomischer Bediengriff mit Poti-Funktion zur stufenlosen Drehzahlregulierung, STIHL Kettenschnellspannung, transparenter Öltank mit werkzeuglosem Verschluss.

MSA 160 C-B ohne Akku und Ladegerät^④

Schienenlänge	25 cm	
Bestellnummer	MA03 200 0003	389,00 €

Schienenlänge	30 cm	
Bestellnummer	MA03 200 0004	399,00 €



APIII
SYSTEM
AP 300 S

MSA 200 C-B

36 V • 1,8 kW^① • 3,1^② / 3,5 kg^③



Kraftvolle Akku-Motorsäge mit 20% mehr Schnittleistung gegenüber der MSA 160 C-B. Ideal geeignet für vielseitige Holzarbeiten in lärmsensiblen Bereichen. 1/4"-PM3-Sägekette für rasche Arbeitsfortschritte und ein sauberes Schnittbild, ergonomischer Bediengriff mit Poti-Funktion zur stufenlosen Drehzahlregulierung, STIHL Kettenschnellspannung und transparenter Öltank mit werkzeuglosem Verschluss. Stabiler Krallenanschlag aus Metall zur präzisen Führung der Motorsäge am Holz.

MSA 200 C-B ohne Akku und Ladegerät^④

Schienenlänge	30 cm	
Bestellnummer	MA03 200 0009	449,00 €

Schienenlänge	35 cm	
Bestellnummer	MA03 200 0010	459,00 €

Unverbindliche Preisempfehlungen des Herstellers in Euro

B = STIHL Kettenschnellspannung
C = Komfortversion
E = STIHL ErgoStart



APIII
SYSTEM
AP 300 S

MSA 220 C-B

36 V • 2,1 kW^① • 3,1^② / 3,7 kg^③



Robuste und leistungsstarke Akku-Motorsäge für vielseitige Anwendungen wie Fällen, Entasten, Ablängen, das Bauen mit Holz oder die Jungbestandspflege. Mit STIHL Sägekette 3/8"-PS3 Pro für eine optimierte Energieeffizienz und eine bis zu 20% höhere Schnittleistung gegenüber der STIHL Sägekette 3/8" PS. Einfache und komfortable Handhabung, ergonomischer Bediengriff mit Poti-Funktion zur stufenlosen Drehzahlregulierung, STIHL Kettenschnellspannung und transparenter Öltank mit werkzeuglosem Verschluss. Stabiler Krallenanschlag aus Metall für eine sichere und präzise Führung der Motorsäge am Holz.

MSA 220 C-B ohne Akku und Ladegerät^④

Schienenlänge	35 cm	
Bestellnummer	MA03 200 0020	509,00 €

Schienenlänge	40 cm	
Bestellnummer	MA03 200 0021	519,00 €



MS 151 C-E

23,6 cm³ • 1,1 kW / 1,5 PS • 2,8 kg^③

Sehr leichte STIHL Motorsäge zum Ablängen von Brennholz sowie für Baumpflege- und einfache Durchforstungsarbeiten. Ergonomisch und ermüdungsarm zu bedienen. Kräfte-schonendes Starten dank manueller Kraftstoffpumpe und STIHL ErgoStart. Leicht zu führende 1/4"-PM3-Sägekette für ein sehr feines Schnittbild. STIHL 2-MIX-Motor für hohe Schnittleistung.

Schienenlänge	25 cm	
Bestellnummer	1146 200 0054	644,00 €

Schienenlänge	30 cm	
Bestellnummer	1146 200 0055	656,00 €

① Weitere Vergleichswerte zu Benzin-Motorsägen finden Sie auf Seite 130
② Gewicht ohne Akku, Führungsschiene und Sägekette
③ Gewicht ohne Akku, mit Führungsschiene und Sägekette
④ Mit Führungsschiene und Sägekette



MS 194 C-E

31,8 cm³ • 1,4 kW / 1,9 PS • 3,6 kg^③

Leichte STIHL Motorsäge für Baumpflege- und Durchforstungsarbeiten sowie zum Ablängen von Brennholz. STIHL ErgoStart und Kraftstoffpumpe für einfaches und kräfteschonendes Starten. Mit 3/8"-PM3-Sägekette. Hohe Schnittleistung durch STIHL 2-MIX-Motor.

Schienenlänge	30 cm	
Bestellnummer	1137 200 0332	619,00 €

Schienenlänge	35 cm	
Bestellnummer	1137 200 0408	631,00 €



MS 271

50,2 cm³ • 2,6 kW / 3,5 PS • 5,6 kg^③

Für die Brennholzernte. Luftfiltersystem mit Vorabscheidung für lange Filterstandzeit, werkzeuglose Tankverschlüsse zum sicheren und einfachen Betanken, schneller Servicezugang dank einteiliger Motorhaube. Mit Führungsschiene Light O4 in innovativem Design sowie .325"-RM3 Pro Sägekette für eine höhere Schnittleistung.

Schienenlänge	35 cm	
Bestellnummer	1141 200 0644	717,00 €

Schienenlänge	40 cm	
Bestellnummer	1141 200 0645	729,00 €

Weitere Versionen:

MS 271 C-BE	35 cm	1141 200 0653	787,00 €
	40 cm	1141 200 0654	799,00 €

③ Gewicht unbetankt, ohne Führungsschiene und Sägekette
④ Erläuterung der Symbole auf Seite 490
⑤ Erläuterung der Prüfzeichen auf Seite 497





MS 291

55,5 cm³ • 2,8 kW / 3,8 PS • 5,6 kg[ⓐ]



Sehr gut für die Brennholzernte. Luftfiltersystem mit Vorabscheidung für lange Filterstandzeit, werkzeuglose Tankverschlüsse zum sicheren und einfachen Betanken sowie 3/8"-RM3-Sägekette für eine gute Schnittleistung.

Schienenlänge 35 cm
Bestellnummer 1141 200 0672 **837,00 €**

Schienenlänge 40 cm
Bestellnummer 1141 200 0669 **849,00 €**

Weitere Versionen:

MS 291 C-BE 35 cm 1141 200 0671 **907,00 €**
40 cm 1141 200 0670 **919,00 €**



MS 311

59,0 cm³ • 3,1 kW / 4,2 PS • 6,2 kg[ⓐ]



Für den Brennholzeinschlag in mittleren Beständen. Luftfiltersystem mit Vorabscheidung für sehr lange Filterstandzeit, Dekompressionsventil für einen kräfteschonenden Startvorgang.

Schienenlänge 40 cm
Bestellnummer 1140 200 0725 **989,00 €**

Schienenlänge 45 cm
Bestellnummer 1140 200 0730 **1.001,00 €**



MS 391

64,1 cm³ • 3,3 kW / 4,5 PS • 6,2 kg[ⓐ]




Sehr gut für den Brennholzeinschlag und für das Bauen mit Holz. Luftfiltersystem mit Vorabscheidung für sehr lange Filterstandzeit, Dekompressionsventil für einen kräfteschonenden Startvorgang.

Schienenlänge 40 cm
Bestellnummer 1140 200 0727 **1.097,00 €**

Schienenlänge 45 cm
Bestellnummer 1140 200 0731 **1.109,00 €**

Unverbindliche Preisempfehlungen des Herstellers in Euro



MOTORSÄGEN FÜR DIE FORSTWIRTSCHAFT

- Kraftvoll, ausdauernd und drehfreudig
- Allen professionellen Herausforderungen gewachsen
- Für alle Forstarbeiten wie Baumfällen, Entasten oder Ablängen
- Hohe Leistung, geringes Gewicht und viel Arbeitskomfort
- Viele Modelle sind serienmäßig mit STIHL M-Tronic ausgestattet



MSA 300 C-O

36 V • 3,0 kW[ⓐ] • 4,5[ⓐ] / 5,4 kg[ⓐ]



Erste Akku-Motorsäge von STIHL für den professionellen Einsatz. Hohe Leistungsfähigkeit mit drei auswählbaren Betriebsmodi für optimales Arbeiten bei unterschiedlichen Anwendungen. Mit STIHL Sägekette .325"-RS Pro und Führungsschiene Light O4 für besonders starke Schnittleistung. Einfache und komfortable Handhabung durch intuitives Betriebs- und Benachrichtigungscockpit mit LED-Anzeige sowie Bediengriff mit Poti-Funktion zur stufenlosen Drehzahlregulierung. STIHL Antivibrationssystem, integrierter Kühlluftfilter und serienmäßiger Ölsensor mit LED-Anzeige bei Ölmenge. Vorbereitung für den STIHL Smart Connector 2 A im Gerätegehäuse.

MSA 300 C-O ohne Akku und Ladegerät[ⓐ]

Schienenlänge 35 cm
Bestellnummer MA02 200 0021 **907,00 €**

Schienenlänge 40 cm
Bestellnummer MA02 200 0024 **919,00 €**

Weitere Versionen:

MSA 300 ohne Akku und Ladegerät[ⓐ] 35 cm MA02 200 0001 **857,00 €**
40 cm MA02 200 0004 **869,00 €**

! Hinweis: Die MSA 300 können Sie nur mit dem STIHL AP 500 S Akku in vollem Funktionsumfang betreiben. Der Einsatz anderer STIHL Akkus gewährleistet weder den Einsatz aller Funktionen noch die maximal mögliche Sägeleistung.

B = STIHL Kettenschnellspannung
C = Komfortversion
E = STIHL ErgoStart
O = Ölsensor

ⓐ Gewicht unbetankt, ohne Führungsschiene und Sägekette
ⓑ Weitere Vergleichswerte zu Benzin-Motorsägen finden Sie auf Seite 130
ⓒ Gewicht ohne Akku, Führungsschiene und Sägekette
ⓓ Gewicht ohne Akku, mit Führungsschiene und Sägekette



PROFI-TIPP

Der in der MSA 300 verbaute Vliesluftfilter gewährleistet eine konstante Performance – auch unter höchster Beanspruchung. Sein äußerst feinporiges Filtermaterial hält selbst sehr feinen Staub und Schmutz von der Leistungselektronik und dem Elektromotor ab. Den demontierten Vliesluftfilter können Sie ganz bequem mit unserem Care & Clean Kit MS Plus reinigen. Beim Waschen der PSA direkt vorher den Filter mit dem enthaltenen VarioClean Eco einsprühen, kurz einwirken lassen und anschließend in dem beigegefügtten Waschbeutel mit in die Waschmaschine geben. Alternativ können Sie ihn auch mit STIHL VarioClean einsprühen und nach einer kurzen Einwirkzeit mit warmem Wasser ausspülen.

➔ **Unseren Spezialreiniger STIHL VarioClean Eco finden Sie auf Seite 408.**



Eine Videoanleitung zur Reinigung des Vliesluftfilters mit STIHL VarioClean.





PROFI-TIPP

Der HD2-Filter in unseren Motorsägen gewährleistet eine konstante Performance - auch unter höchster Beanspruchung. Sein äußerst feinporiges Filtermaterial hält selbst sehr feinen Staub und Schmutz vom Triebwerk fern. Zur Reinigung sprühen Sie den demontierten HD2-Filter mit STIHL VarioClean oder VarioClean Eco ein, waschen ihn nach kurzer Einwirkzeit mit warmem Wasser aus und lassen ihn dann trocknen. Schon ist er wieder einsatzbereit.



MS 201 C-M

35,2 cm³ • 1,8 kW / 2,4 PS • 4,0 kg^①



Leichteste Profi-Motorsäge von STIHL, ideal für Entastungsarbeiten. Optimale Motorleistung, einfaches Starten mit nur einer Startposition. Verliersichere Mutter am Kettenraddeckel, 3/8"-PS-Sägekette für eine hohe Schnittleistung.

Schienenlänge	30 cm ^②	1.027,00 €
Bestellnummer	1145 200 0265	
Schienenlänge	35 cm ^②	1.039,00 €
Bestellnummer	1145 200 0266	



MS 261 C-M

50,2 cm³ • 3,0 kW / 4,1 PS • 4,9 kg^①



Sehr gut für Arbeiten in schwachen und mittelstarken Beständen. Einfaches Starten dank einer Startposition und Stopptaster-Funktion. Langzeit-Luftfiltersystem mit HD2-Filter für lange Reinigungsintervalle, verliersichere Muttern am Kettenraddeckel. Mit Führungsschiene Light O4 und .325"-RS Pro Sägekette für eine sehr hohe Schnittleistung.

Schienenlänge	35 cm	1.187,00 €	
Bestellnummer	1141 200 0646		
Schienenlänge	40 cm	1.199,00 €	
Bestellnummer	1141 200 0647		
Weitere Versionen:			
MS 261 C-BM	35 cm	1141 200 0648	1.222,00 €
	40 cm	1141 200 0649	1.234,00 €
MS 261 C-M VW	35 cm	1141 200 0650	1.257,00 €
	40 cm	1141 200 0651	1.269,00 €



GEEIGNETE KRAFT- UND SCHMIERSTOFFE

FINDEN SIE **AB SEITE 398**



KOMFORT-MERKMAL C IM PRODUKTNAMEN

Viele STIHL Geräte sind serienmäßig mit besonderen Komfort-Merkmalen ausgestattet, erkennbar am C im Produktnamen, z. B. MS 261 C-BM. Das B steht für STIHL Kettenschnellspannung, das M für STIHL M-Tronic.



MS 362 C-M

59,0 cm³ • 3,5 kW / 4,8 PS • 5,6 kg^①



Sehr gut für Arbeiten in mittelstarken Beständen. Langzeit-Luftfiltersystem mit HD2-Filter für eine sehr gute Filterwirkung, STIHL M-Tronic für stets optimale Motorleistung, einfaches Starten dank einer Startposition und Stopptaster-Funktion, verliersichere Muttern am Kettenraddeckel vereinfachen den Kettenwechsel.

Schienenlänge	40 cm	1.469,00 €	
Bestellnummer	1140 200 0717		
Schienenlänge	45 cm	1.481,00 €	
Bestellnummer	1140 200 0718		
Weitere Versionen:			
MS 362 C-M VW	40 cm	1140 200 0720	1.539,00 €
	45 cm	1140 200 0721	1.551,00 €




MS 400 C-M

66,8 cm³ • 4,0 kW / 5,4 PS • 5,8 kg^①



Weltweit erste Motorsäge mit Magnesiumkolben für ein ausgezeichnetes Leistungsgewicht sowie eine hohe Maximaldrehzahl. Mit hoher Schnittleistung für die professionelle Anwendung im Forst. Ideal geeignet zum Fällen, Entasten und Aufarbeiten von Holz in mittelstarken Beständen. Langzeit-Luftfiltersystem mit HD2-Filter für eine sehr gute Filterwirkung. Einfaches und sicheres Starten dank einer Startposition und Stopptaster-Funktion, STIHL M-Tronic für stets optimale Motorleistung. Verliersichere Muttern am Kettenraddeckel, werkzeuglose Tankverschlüsse zum einfachen und sicheren Befüllen mit Betriebsstoffen.

Schienenlänge	40 cm	1.587,00 €
Bestellnummer	1140 200 0520	
Schienenlänge	45 cm ^②	1.599,00 €
Bestellnummer	1140 200 0521	
Mit Hexa Sägekette, Hexa Feile und Feilengriff aus Holz		
Schienenlänge	45 cm	1.611,00 €
Bestellnummer	1140 200 0776	





MS 462 C-M

72,2 cm³ • 4,4 kW / 6,0 PS • 6,0 kg^①



Leichteste Hochleistungssäge der 70-cm³-Hubraumklasse. Extrem wendig mit hervorragender Beschleunigung. Zum Fällen und Entasten in mittelstarken und starken Beständen. Serienmäßig mit STIHL M-Tronic, mengenregulierbare Hochleistungs-Ölpumpe für hohe Förderleistung und Luftfiltersystem mit HD2-Filter mit sehr guter Filterwirkung. Verliersichere Muttern am Kettenraddeckel vereinfachen den Kettenwechsel, werkzeuglose Tankverschlüsse zum einfachen und sicheren Befüllen mit Betriebsstoffen.

Schiene Länge	40 cm	1.745,00 €
Bestellnummer	1142 200 0011	
Schiene Länge	45 cm	1.757,00 €
Bestellnummer	1142 200 0012	
Schiene Länge	50 cm^②	1.799,00 €
Bestellnummer	1142 200 0028	
Mit Hexa Sägekette, Hexa Feile und Feilengriff aus Holz		
Schiene Länge	50 cm ^②	1.811,00 €
Bestellnummer	1142 200 0245	

Weitere Versionen:

MS 462 C-M VW	40 cm	1142 200 0023	1.815,00 €
	45 cm	1142 200 0024	1.827,00 €
	50 cm^②	1142 200 0029	1.869,00 €
	50 cm ^{②③}	1142 200 0246	1.881,00 €



MS 500i

79,2 cm³ • 5,0 kW / 6,8 PS • 6,2 kg^①



Erste Motorsäge mit elektronischer Kraftstoffeinspritzung STIHL Injection. Bestes Leistungsgewicht am Markt. Ideal geeignet für die Starkholzernte und -aufarbeitung dank Leichtbaukonzept und hervorragender Beschleunigung. Optimierter Krallenanschlag, HD2-Filter mit sehr guter Filterwirkung, verliersichere Muttern am Kettenraddeckel und werkzeugloser Filterdeckel, mengenregulierbare Hochleistungs-Ölpumpe für hohe Förderleistung, werkzeuglose Tankverschlüsse zum einfachen und sicheren Befüllen mit Betriebsstoffen.

Schiene Länge	50 cm ^②	2.007,00 €
Bestellnummer	1147 200 0000	
Mit Hexa Sägekette, Hexa Feile und Feilengriff aus Holz		
Schiene Länge	50 cm ^②	2.019,00 €
Bestellnummer	1147 200 0067	
Schiene Länge	63 cm^②	2.039,00 €
Bestellnummer	1147 200 0001	
Schiene Länge	71 cm ^②	2.071,00 €
Bestellnummer	1147 200 0002	

Weitere Versionen:

MS 500i W	50 cm ^②	1147 200 0003	2.042,00 €
	50 cm ^{②③}	1147 200 0068	2.054,00 €
	63 cm^②	1147 200 0004	2.074,00 €
	71 cm ^②	1147 200 0005	2.106,00 €

INNOVATIVE ZAHNFORM, FÜR EFFEKTIVES ARBEITEN

Durch die innovative Form der Sägezähne ist die Rapid Hexa Sägekette mit ihrer hohen Schnittleistung ideal für die professionelle Forstwirtschaft und Holzernte. Sie überzeugt durch ihre konstant hohe Schnittqualität. Die Form der Schneidezähne und der Hexa Sechskantfeile sind optimal aufeinander abgestimmt. Dadurch lässt sich ein perfektes Schärfergebnis erzielen und die Zähne bleiben bis zu 15% länger scharf^④. Seltener Arbeitsunterbrechungen durch effektiveres Nachschärfen!

➔ Zur einfachen Umrüstung Ihrer STIHL Motorsäge auf das neue Profi-Schneidsystem, finden Sie die Upgrade Kits Hexa auf Seite 141.



Unverbindliche Preisempfehlungen des Herstellers in Euro

C = Komfortversion
M = STIHL M-Tronic
i = STIHL Injection

V = Elektrische Vergaserheizung
W = Elektrische Griffheizung



SEITE **118**

MODULARES GURTSYSTEM ADVANCE X-FLEX

Um ideal für Ihre Aufgaben im Forst gerüstet zu sein, gibt es das neue Modulare Gurtsystem ADVANCE X-Flex von STIHL. Die unterschiedlichen Gurte, Taschen und Halterungen bieten eine flexible Lösung für das Verstauen des notwendigen Equipments und maximale Ergonomie bei der Arbeit.



MS 661 C-M

91,1 cm³ • 5,4 kW / 7,3 PS • 7,4 kg^①



Die Wettkampfsäge der STIHL TIMBERSPORTS® Series. Starkholzsäge für härteste Einsätze im Forstbereich. STIHL M-Tronic garantiert stets optimale Motorleistung, einfaches Starten dank nur einer Startposition und Stoptaster-Funktion. Mengenregulierbare Hochleistungs-Ölpumpe für hohe Förderleistung, HD2-Filter mit sehr guter Filterwirkung.

Schiene Länge	50 cm ^②	2.005,00 €	
Bestellnummer	1144 200 0364		
Mit Hexa Sägekette, Hexa Feile und Feilengriff aus Holz			
Schiene Länge	50 cm ^②	2.017,00 €	
Bestellnummer	1144 200 0488		
Schiene Länge	63 cm ^②	2.037,00 €	
Bestellnummer	1144 200 0322		
Mit Hexa Sägekette, Hexa Feile und Feilengriff aus Holz			
Schiene Länge	63 cm ^②	2.049,00 €	
Bestellnummer	1144 200 0489		
Schiene Länge	71 cm^②	2.069,00 €	
Bestellnummer	1144 200 0319		
Mit Hexa Sägekette, Hexa Feile und Feilengriff aus Holz			
Schiene Länge	71 cm ^②	2.081,00 €	
Bestellnummer	1144 200 0490		
Weitere Versionen:			
MS 661 C-M W	50 cm ^②	1144 200 0415	2.040,00 €
	63 cm ^②	1144 200 0346	2.072,00 €
	71 cm^②	1144 200 0344	2.104,00 €



MS 881

121,6 cm³ • 6,4 kW / 8,7 PS • 9,9 kg^①



Stärkste Serienmotorsäge der Welt! Aufgrund der extrem hohen Leistung ideal geeignet für das professionelle Fällen und die Bearbeitung großer Bäume. STIHL 2-MIX-Motor für eine hohe Schnittleistung und starke Durchzugskraft bei gleichzeitig effizienter Kraftstoffnutzung. Durch die Stoptaster-Funktion ist die warme Motorsäge jederzeit startbereit, der HD2-Filter sorgt für eine hohe Filterstandzeit. Verliersichere Muttern am Kettenraddeckel vereinfachen den Kettenwechsel, werkzeuglose Tankverschlüsse für einfaches und sicheres Befüllen mit Betriebsstoffen.

Schiene Länge	63 cm	2.324,00 €
Bestellnummer	1124 200 0201	
Schiene Länge	75 cm	2.349,00 €
Bestellnummer	1124 200 0199	



SEITE **409**

CARE & CLEAN KIT MS

Reinigungs- und Pflegekit für STIHL Motorsägen. Erhältlich als Probier- und Vorteilspaket.



① Gewicht unbetankt, ohne Führungsschiene und Sägekette
② Mit Leichtbauschiene
③ Mit Hexa Sägekette, Hexa Feile und Feilengriff aus Holz

④ Erläuterung der Prüfzeichen auf Seite 497
⑤ Im Vergleich zur 3/8" RS Sägekette



MOTORSÄGEN MIT HARTMETALL- SÄGEKETTE

- Für gelegentliche Einsätze und professionelle Anwendungen
- Bis zu zehnmal länger scharfe Hartmetall-Sägeketten
- Besonders geeignet bei verschmutztem Holz



MS 212 MIT DURO-3-SÄGEKETTE

38,6 cm³ • 1,8 kW / 2,4 PS • 4,6 kg^①

Vielseitig einsetzbare Motorsäge für die private Grundstücks-pflege sowie zum Bauen mit Holz. Mit STIHL 2-MIX-Motor, STIHL Antivibrationssystem, seitlicher Kettenspannung, Kombihebel mit Stopp-Funktion und komfortabler Einhebel-bedienung. Stabiler Krallenanschlag für einen festen Sitz der Säge am Holz und einen präzisen Schnitt. Serienmäßig mit der Hartmetall-Sägekette Duro 3 ausgestattet und somit für den Einsatz mit verschmutztem Holz geeignet.

Schienenlänge **35 cm**
Bestellnummer **1148 200 0135** **541,00 €**



MS 231 C-BE MIT DURO-3-SÄGEKETTE

42,6 cm³ • 2,0 kW / 2,7 PS • 5,1 kg^①

Gut geeignet zum Bauen mit Holz. STIHL Kettenschnell-spannung zum einfachen und sicheren Nachspannen der Kette ohne Werkzeug, STIHL ErgoStart und manuelle Kraftstoffpumpe ermöglichen ein kräfteschonendes Starten, serienmäßig mit der Hartmetall-Sägekette Duro 3 ausgestattet, die sich sehr gut zum Schneiden von verschmutztem Holz eignet.

Schienenlänge **35 cm**
Bestellnummer **1143 200 0220** **691,00 €**



HARTMETALL-SÄGEKETTE DURO 3

Die Bezeichnung Duro steht für unsere Hartmetall-Sägeketten. Diese wurden zum Sägen in verschmutztem Holz entwickelt und bleiben selbst bei gelegentlichem Bodenkontakt bis zu zehnmal länger scharf als herkömmliche Sägeketten.

Unverbindliche Preisempfehlungen des Herstellers in Euro

B = STIHL Kettenschnellspannung E = STIHL ErgoStart
C = Komfortversion M = STIHL M-Tronic



MS 261 C-M MIT DURO-3-SÄGEKETTE

50,2 cm³ • 3,0 kW / 4,1 PS • 4,9 kg^①

Sehr gut für Arbeiten in der Bauwirtschaft. Serienmäßig mit STIHL M-Tronic, dadurch stets optimale Motorleistung, einfaches Starten dank einer Startposition. Mit .325"-RD3 Pro-Sägekette für eine höhere Schnittleistung. Sehr gut geeignet zum Schneiden von verschmutztem Holz.

Schienenlänge **40 cm**
Bestellnummer **1141 200 0667** **1.229,00 €**



MSA 220 C-B MIT DURO-3-SÄGEKETTE

36 V • 2,1 kW^② • 3,1^③ / 3,7 kg^④

Robuste und leistungsstarke Akku-Motorsäge für vielseitige Anwendungen wie Fällen, Entasten, Ablängen oder das Bauen mit Holz. Einfache und komfortable Handhabung, ergonomischer Bedienelement mit Poti-Funktion zur stufenlosen Drehzahlregulierung, STIHL Kettenschnellspannung und transparenter Öltank mit werkzeuglosem Verschluss. Stabiler Krallenanschlag aus Metall für eine sichere und präzise Führung der Motorsäge am Holz. Serienmäßig mit Hartmetall-Sägekette Duro 3 und daher gut geeignet zum Schneiden von verschmutztem Holz.

MSA 220 C-B mit Duro-3-Sägekette, ohne Akku und Ladegerät^⑤
Schienenlänge **35 cm**
Bestellnummer **MA03 200 0027** **539,00 €**



MS 362 C-M MIT DURO-3-SÄGEKETTE

59,0 cm³ • 3,5 kW / 4,8 PS • 5,6 kg^①

STIHL M-Tronic für stets optimale Motorleistung und einfaches Starten dank einer Startposition. Langzeit-Luftfilter-system mit HD2-Filter für eine sehr gute Filterwirkung, serienmäßig mit der Hartmetall-Sägekette Duro 3 ausgestattet, speziell für den Einsatz bei verschmutztem Holz.

Schienenlänge **40 cm**
Bestellnummer **1140 200 0751** **1.509,00 €**



MSE 210 C-B MIT DURO-3-SÄGEKETTE

230 V • 2,1 kW • 4,0 kg^①

Starke Elektrosäge mit hoher Schnittleistung und sehr guter Ergonomie für kräfteschonendes Arbeiten. STIHL Kettenschnellspannung für schnelles und sicheres Nachspannen der Kette ohne Werkzeug, serienmäßig mit der Hartmetall-Sägekette Duro 3 für Arbeiten im Handwerk.

Schienenlänge **35 cm**
Bestellnummer **1209 200 0159** **519,00 €**



SEITE **141**

HARTMETALL-SÄGEKETTEN

Besonders robuste und verschleißfeste Sägeketten durch spezielle Hartmetall-Aufpanzerung.



① Gewicht unbetankt, ohne Führungsschiene und Sägekette
② Weitere Vergleichswerte zu Benzin-Motorsägen finden Sie auf Seite 132
③ Gewicht ohne Akku, Führungsschiene und Sägekette
④ Gewicht ohne Akku, mit Führungsschiene und Sägekette
⑤ Mit Führungsschiene und Sägekette

⑥ Gewicht ohne Kabel, Sägekettenhaftöl, Führungsschiene und Sägekette
⑦ Erläuterung der Symbole auf Seite 490
⑧ Erläuterung der Prüfzeichen auf Seite 497



BAUMPFLLEGESÄGEN

- Leichte Spezialmotorsägen für ausgebildete Baumpfleger und Baumpflegerinnen
- Zum Zuschneiden von Ästen und für Kroneneinkürzungen
- Mit präzisiertem Führungsverhalten
- Optimale Ergonomie
- Akku-Motorsäge für den Einsatz in lärmsensiblen Bereichen



MSA 161 T
36 V • 1,25 kW^① • 2,1^② / 2,5 kg^③



Leichte Profi-Akku-Baumpflugesäge[®] für den Einsatz in lärmsensiblen Bereichen. Mit 1/4"-PM3-Sägekette für einen feinen Schnitt und eine hohe Schnittleistung, verliersichere Mutter am Kettenraddeckel.

MSA 161 T ohne Akku und Ladegerät ^④		
Schiene Länge	25 cm	469,00 €
Bestellnummer	1252 200 0043	
Schiene Länge	30 cm	479,00 €
Bestellnummer	1252 200 0044	



MSA 220 TC-O
36 V • 2,1 kW^① • 2,7^② / 3,3 kg^③



Leistungsstarke Profi-Akku-Baumpflugesäge[®] zum Abtragen von Stammstücken, für Kronenkorrekturen oder die Entfernung von Totholz. Mit STIHL Sägekette 3/8"-PS3 Pro für eine optimierte Energieeffizienz und eine bis zu 20% höhere Schnittleistung gegenüber der STIHL Sägekette 3/8"-PS. Besonders komfortable Bedienung durch elektronisches Bediensystem mit Entsperrtaster zur einfachen Aktivierung der Säge. Bediencockpit mit 180° LED-Anzeige zur Information über den Betriebszustand der Motorsäge sowie der eingelegten Kettenbremse. Serienmäßig mit Ölsensor und LED-Anzeige zur aktiven Information bei Ölmenge. Einfach zu reinigender Luftfilter für lange Lebensdauer und optimale Motorkühlung, seitliche Kettenspannung, werkzeugloser Öltankverschluss, verliersichere Mutter am Kettenraddeckel.

MSA 220 TC-O ohne Akku und Ladegerät ^④		
Schiene Länge	30 cm ^⑤	827,00 €
Bestellnummer	MA01 200 0046	
Schiene Länge	35 cm^⑤	839,00 €
Bestellnummer	MA01 200 0047	
Weitere Versionen:		
MSA 220 T ohne Akku und Ladegerät ^④	30 cm ^⑤	MA01 200 0044 777,00 €
	35 cm ^⑤	MA01 200 0045 789,00 €

ZUBEHÖR: KRALLENSCHLAG FÜR MSA 220 T/TC-O

Großer Krallenschlag aus Metall für grobborkiges Holz.



Bestellnummer	MA01 664 0500	3,20 €
---------------	---------------	---------------



MS 151 TC-E
23,6 cm³ • 1,1 kW / 1,5 PS • 2,6 kg^⑦

Leichteste Baumpflugesäge[®] von STIHL. Ideal für vielseitige Baumpflegearbeiten wie Totholzentrufen, Kronenpflege oder Entfernen von Stamm- und Stockaustrieben. Manuelle Kraftstoffpumpe und STIHL ErgoStart garantieren einfaches Starten. Serienmäßig mit 1/4"-PM3-Sägekette für einen feinen Schnitt. STIHL 2-MIX-Motor für hohe Schnittleistung.

Schiene Länge	25 cm	654,00 €
Bestellnummer	1146 200 0056	
Schiene Länge	30 cm	666,00 €
Bestellnummer	1146 200 0057	



MS 194 T
31,8 cm³ • 1,4 kW / 1,9 PS • 3,3 kg^⑦

Vielseitige Baumpflugesäge[®] von STIHL. Für verschiedene Arbeiten wie Kronenpflege, Totholzentrufen oder Entfernung von Stamm- und Stockaustrieben. Mit 1/4"-PM3-Sägekette für einen feinen Schnitt. Hohe Schnittleistung durch STIHL 2-MIX-Motor.

Schiene Länge	30 cm	604,00 €
Bestellnummer	1137 200 0314	
Schiene Länge	35 cm	616,00 €
Bestellnummer	1137 200 0312	



AKTIVE INFORMATION BEI ÖLMANGEL

Die Akku-Motorsägen MSA 220 TC-O und MSA 300 C-O verfügen über einen integrierten Ölsensor. Bei Mangel an Kettenhaftöl leuchtet die zugehörige LED im Bediencockpit der Sägen rot auf und zeigt damit das bestehende Defizit an. Ist ausreichend Öl im System vorhanden, ist das LED-Lämpchen aus. Unsere empfohlenen Kettenhaftöle STIHL SynthPlus, STIHL BioPlus und STIHL ForestPlus finden Sie auf Seite 404.



MS 201 TC-M
35,2 cm³ • 1,8 kW / 2,4 PS • 3,7 kg^⑦

Leistungsstärkste STIHL Baumpflugesäge. Serienmäßig mit STIHL M-Tronic mit Kalibrierfunktion, für optimale Motorleistung vom Start weg. Mit STIHL Sägekette 3/8"-PS3 Pro für eine optimierte Energieeffizienz und eine bis zu 20% höhere Schnittleistung gegenüber der STIHL Sägekette 3/8" PS. Verliersichere Mutter am Kettenraddeckel.

Schiene Länge	30 cm ^⑤	1.037,00 €
Bestellnummer	1145 200 0329	
Schiene Länge	35 cm^⑤	1.049,00 €
Bestellnummer	1145 200 0328	



GEEIGNETE KRAFT- UND SCHMIERSTOFFE

FINDEN SIE **AB SEITE 398**

Unverbindliche Preisempfehlungen des Herstellers in Euro

C = Komfortversion
E = STIHL ErgoStart
M = STIHL M-Tronic

O = Ölsensor
T = Tophandle

① Weitere Vergleichswerte zu Benzin-Motorsägen finden Sie auf Seite 132
② Gewicht ohne Akku, Führungsschiene und Sägekette
③ Gewicht ohne Akku, mit Führungsschiene und Sägekette

④ Speziell für Arbeiten im Baum konzipiert und ausschließlich von geschulten Anwender/innen in der Baumpflege einzusetzen
⑤ Mit Führungsschiene und Sägekette
⑥ Mit Leichtbauschiene

⑦ Gewicht unbetankt, ohne Führungsschiene und Sägekette
⑧ Erläuterung der Symbole auf Seite 490
⑨ Erläuterung der Prüfzeichen auf Seite 497



CARVINGSÄGEN

- Spezialmotorsägen zum Holzschnitzen, für die Baumpflege und den Obstbau
- Ideal für den feinen Schnitt und filigrane Konturen
- Besonders leicht, wendig und vibrationsarm
- Extrem rückschlagarm
- Carvingschiene mit optischer Führungshilfe



MSA 200 C-B

36 V • 1,8 kW^① • 3,1^② / 3,3 kg^③



Akku-Carvingsäge für den Einsatz in lärmsensiblen Bereichen. 1/4"-PM3-Sägekette für eine hohe Schnittleistung und ein exaktes, sauberes Schnittbild. Ergonomischer Bedienhebel mit Poti-Funktion zur stufenlosen Drehzahlregulierung, STIHL Kettenschnellspannung und transparenter Öltank mit werkzeuglosem Verschluss.

MSA 200 C-B ohne Akku und Ladegerät^④

Schielenlänge 30 cm
Bestellnummer MA03 200 0011

484,00 €



MS 151 C-E

23,6 cm³ • 1,1 kW / 1,5 PS • 2,8 kg^⑤

Leichteste Carvingsäge von STIHL. Einfaches und kräfteschonendes Starten dank manueller Kraftstoffpumpe und STIHL ErgoStart. Ausgestattet mit der STIHL Carvingschiene und 1/4"-PM3-Sägekette für exaktes und sicheres Arbeiten. STIHL 2-MIX-Motor für hohe Schnittleistung.

Schielenlänge 30 cm
Bestellnummer 1146 200 0059

691,00 €



MS 194 C-E

31,8 cm³ • 1,4 kW / 1,9 PS • 3,6 kg^⑥

Wendige Carvingsäge. STIHL ErgoStart und Kraftstoffpumpe ermöglichen ein einfaches und kräfteschonendes Starten. Ausgestattet mit der STIHL Carvingschiene und 1/4"-RMS-Sägekette für exaktes und sicheres Arbeiten. Hohe Schnittleistung durch STIHL 2-MIX-Motor.

Schielenlänge 30 cm
Bestellnummer 1137 200 0334


654,00 €

Unverbindliche Preisempfehlungen des Herstellers in Euro

B = STIHL Kettenschnellspannung M = STIHL M-Tronic
C = Komfortversion R = Rettungssäge
E = STIHL ErgoStart

RETTUNGSSÄGE

- Für Rettungseinsätze und zur Brandbekämpfung
- Spezial-Sägekette mit Hartmetall-aufpanzerung
- Enormes Leistungsvermögen im mittleren Drehzahlbereich



MS 462 C-M R

72,2 cm³ • 4,4 kW / 6,0 PS • 6,5 kg^⑦

Für Rettungseinsätze und zur Brandbekämpfung. Schnellspanner zur einfachen Fixierung des Schnitttiefebegrenzers, STIHL M-Tronic für stets optimale Motorleistung. Langzeit-Luftfiltersystem mit HD2-Filter mit sehr guter Filterwirkung. Großer Anwerfgriff sowie Dekompressionsventil zum einfachen und sicheren Starten, Spezial-Sägekette mit Aufpanzerung aus schlagzähem Hartmetallplatten.

Schielenlänge 50 cm
Bestellnummer 1142 200 0025

2.379,00 €



PROFI-TIPP

Die speziellen Rettungssägen werden im Unterschied zu gewöhnlichen Motorsägen meistens im sogenannten Stechschnitt benutzt. Dabei taucht die vordere Schienenspitze in das Schnittmaterial ein. Über einen Schnitttiefebegrenzer kann die gewünschte Schnitttiefe genau festgelegt werden.



SEITE **142**



RESCUE-SÄGEKETTE RDR

Unsere Spezial-Sägekette hat Schneidezähne mit einer vollflächigen Aufpanzerung aus schlagzähem Hartmetallplatten und ist somit für härteste Einsätze von Feuerwehren, Rettungsdiensten und Technischem Hilfswerk geeignet.

① Weitere Vergleichswerte zu Benzin-Motorsägen finden Sie auf Seite 134
② Gewicht ohne Akku, Führungsschiene und Sägekette
③ Gewicht ohne Akku, mit Führungsschiene und Sägekette
④ Mit Führungsschiene und Sägekette
⑤ Gewicht unbetankt, ohne Führungsschiene und Sägekette
⑥ Erläuterung der Symbole auf Seite 490



ELEKTRO- MOTORSÄGEN

- Für Einsätze im privaten Bereich, im Handwerk und in der Landwirtschaft
- Für Arbeiten rund ums Haus
- Kraftvolle Elektromotoren mit hoher Schnittleistung
- Praktische Ausstattungsdetails
- Einfaches Einschalten per Knopfdruck



MSE 141

230 V • 1,4 kW • 3,6 kg[Ⓞ]

Handliches, leichtes Einstiegsmodell mit guter Schnittleistung. Gute Ergonomie für kräfteschonendes Arbeiten, seitliche Kettenspannung zum sicheren und einfachen Spannen der Kette, Kettenbremse QuickStop Super, Öltank mit transparentem Sichtfenster, Überlastschutz.

Schienenlänge	30 cm	
Bestellnummer	1208 200 0304	189,00 €

Schienenlänge	35 cm	
Bestellnummer	1208 200 0343	201,00 €



MSE 170

230 V • 1,7 kW • 3,8 kg[Ⓞ]

Leichte und komfortable Elektro-Motorsäge zum Brennholzsägen. Sehr gute Ergonomie für kräfteschonendes Arbeiten, Softgriff für guten Halt und angenehmes Arbeiten, werkzeugloser Öltankverschluss für einfaches und sicheres Befüllen mit Sägekettenhaftöl, Überlastschutz.

Schienenlänge	30 cm	
Bestellnummer	1209 200 0154	299,00 €

Schienenlänge	35 cm	
Bestellnummer	1209 200 0155	311,00 €

Weitere Versionen:

MSE 170 C-B	30 cm	1209 200 0162	334,00 €
	35 cm	1209 200 0164	346,00 €

Unverbindliche Preisempfehlungen des Herstellers in Euro



MSE 190

230 V • 1,9 kW • 3,8 kg[Ⓞ]

Hervorragend zum Brennholzsägen. Sehr gute Ergonomie für kräfteschonendes Arbeiten, Softgriff für guten Halt und angenehmes Arbeiten, werkzeugloser Öltankverschluss für einfaches und sicheres Befüllen mit Sägekettenhaftöl, Überlastschutz.

Schienenlänge	30 cm	
Bestellnummer	1209 200 0158	389,00 €

Schienenlänge	35 cm	
Bestellnummer	1209 200 0157	401,00 €

Weitere Versionen:

MSE 190 C-B	30 cm	1209 200 0165	424,00 €
	35 cm	1209 200 0153	436,00 €



MSE 210 C-B

230 V • 2,1 kW • 4,0 kg[Ⓞ]

Starke Elektrosäge mit hoher Schnittleistung zum Brennholzsägen und Bauen mit Holz. Sehr gute Ergonomie für kräfteschonendes Arbeiten. Kettenschnellspannung für einfaches, schnelles und sicheres Nachspannen der Kette ohne Werkzeug, Softgriff für angenehmes Arbeiten, werkzeugloser Tankverschluss für einfaches und sicheres Befüllen mit Sägekettenhaftöl, Überlastschutz.

Schienenlänge	30 cm	
Bestellnummer	1209 200 0161	477,00 €

Schienenlänge	35 cm	
Bestellnummer	1209 200 0160	489,00 €

B = STIHL Kettenschnellspannung
C = Komfortversion

Ⓞ Gewicht ohne Kabel, Sägekettenhaftöl, Führungsschiene und Sägekette



MSE 230 C-B

230 V • 2,3 kW • 4,1 kg[Ⓞ]

Leistungsstarke Elektro-Motorsäge zum Bauen mit Holz. STIHL Kettenschnellspannung für schnelles und einfaches Nachspannen der Kette ohne Werkzeug, Softgriff für angenehmes Arbeiten, werkzeugloser Öltankverschluss für einfaches und sicheres Befüllen mit Sägekettenhaftöl, LED-Überlastanzeige.

Schienenlänge	35 cm	
Bestellnummer	1209 200 0003	602,00 €

Schienenlänge	40 cm	
Bestellnummer	1209 200 0014	614,00 €



MSE 250

230 V • 2,5 kW • 4,6 kg[Ⓞ]

Leistungsstärkste STIHL Elektro-Motorsäge für anspruchsvolle Aufgaben beim Bauen mit Holz. 3/8"-RS3-Sägekette und eine vollelektronische Steuerung der Motorfunktionen für eine hohe konstante Schnittleistung auch unter Last. Seitliche Kettenspannung, Softgriff für angenehmes Arbeiten, werkzeugloser Öltankverschluss für einfaches und sicheres Befüllen mit Sägekettenhaftöl, LED-Überlastanzeige.

Schienenlänge	40 cm	
Bestellnummer	1210 200 0032	864,00 €

Schienenlänge	45 cm	
Bestellnummer	1210 200 0033	876,00 €



ZUBEHÖR UND TEILE FÜR MOTORSÄGEN

- Zur einfachen Wartung und Inspektion
- Zur Arbeitserleichterung
- Kettenschutze passend zu unterschiedlichen Schienenlängen
- Tragtasche oder Motorsägenkoffer für leichten Transport
- Werkzeuge und Sägebock



SERVICE KITS

Einfache Wartungsarbeiten selbst durchführen mit den Service Kits für STIHL Benzin-Motorsägen: Pro Kit erhalten Sie eine Zündkerze, einen Kraftstofffilter sowie einen Vlies- oder HD2-Luftfilter. Durch proaktive, regelmäßige Standard-Wartungen können Sie Ihr Gerät vor Schmutz oder Beschädigungen schützen und gleichzeitig die Lebensdauer erhöhen. Neben dem Kombischlüssel, den Sie mit Ihrer STIHL Motorsäge erhalten haben, benötigen Sie kein zusätzliches Werkzeug für die Wartung.



NEU Service Kit 3 für MS 440, MS 460, MS 650, MS 660, MS 880 Bestellnummer 1124 007 4101	31,90 €
NEU Service Kit 4 für MS 441, MS 461, MS 881 Bestellnummer 1124 007 4102	31,90 €
NEU Service Kit 5 für MS 290, MS 310, MS 390 Bestellnummer 1127 007 4100	31,90 €
Service Kit 6 für MS 170 (Maschinennummer < 501926833; > 806742306), MS 180 (Maschinennummer < 507001102; < 808408057) Bestellnummer 1130 007 4100	16,00 €
Service Kit 7 für MS 170 (Maschinennummer > 502696762; > 806742307), MS 180 (Maschinennummer > 507033949; > 808412503) Bestellnummer 1130 007 4101	16,00 €
Service Kit 8 für MS 193 C, MS 194 C Bestellnummer 1137 007 4100	20,50 €
Service Kit 9 für MS 171, MS 181, MS 211 Bestellnummer 1139 007 4100	20,50 €
Service Kit 10 für MS 311 (Maschinennummer < 177141852; < 295591589), MS 362 (Maschinennummer < 177600964; < 296650585), MS 391 (Maschinennummer < 177167777; < 293277554) Bestellnummer 1140 007 4100	26,30 €
Service Kit 11 für MS 261, MS 362 (Maschinennummer 177610358 - 183603946; > 296984305) Bestellnummer 1140 007 4101	26,30 €

Service Kit 12 für MS 241, MS 362 (Maschinennummer > 183717483), MS 400 Bestellnummer 1140 007 4102	26,30 €
Service Kit 13 für MS 271, MS 291, MS 311 (Maschinennummer > 177198332; > 296246447), MS 391 (Maschinennummer > 177197832; > 295938026) Bestellnummer 1140 007 4103	26,30 €
Service Kit 14 für MS 462 Bestellnummer 1142 007 4101	26,30 €
Service Kit 15 für MS 231, MS 251 Bestellnummer 1143 007 4100	26,30 €
Service Kit 16 für MS 661 Bestellnummer 1144 007 4101	31,90 €
Service Kit 17 für MS 500i Bestellnummer 1147 007 4101	31,90 €
Service Kit 18 für MS 162, MS 172 Bestellnummer 1148 007 4100	16,30 €
Service Kit 19 für MS 182, MS 212 Bestellnummer 1148 007 4101	13,30 €
Service Kit 45 für MS 170 (mit STIHL 2-MIX-Motor), MS 180 (mit STIHL 2-MIX-Motor) Bestellnummer 1130 007 4103	16,00 €

KETTENSCHUTZ FÜR BAUMPFLLEGESÄGEN



Schnappt verliersicher in den Kettenraddeckel ein. Krallenanschlag wird abgedeckt.

Für MS 193 T, MS 194 T, MS 201 T und MSA 220 T

Bis 35 cm Schienenlänge Bestellnummer 0000 792 9160	12,30 €
Bis 40 cm Schienenlänge Bestellnummer 0000 792 9161	13,60 €

KETTENSCHUTZ-VERLÄNGERUNG



30 cm lang, passend in Kombination mit Kettenschutz bis 90 cm (0000 792 9179).

Bestellnummer 0000 792 9140	6,00 €
------------------------------------	---------------



Unverbindliche Preisempfehlung des Herstellers in Euro

Schienenanschluss: 3005[Ⓢ] Mini für Führungsschienen mit Nutbreite 1,1 mm

Schienenanschluss: 3005[Ⓢ] für Führungsschienen mit Nutbreite 1,3 mm

Schienenanschluss: 3003[Ⓢ] für Führungsschienen mit Nutbreite 1,6 mm

Schienenanschluss: 3002[Ⓢ] für Führungsschienen mit Nutbreite 1,6 mm

Schienenanschluss: 3006[Ⓢ] für GS 461

KETTENSCHUTZE				
bis 25 cm	6,50	0000 792 9170 [Ⓢ]		
bis 35 cm	7,00	0000 792 9171 [Ⓢ]	0000 792 9172 [Ⓢ]	
bis 37 cm	7,00			0000 792 9174
bis 45 cm	7,60		0000 792 9173	0000 792 9175
bis 55 cm	8,20			0000 792 9176 [Ⓢ]
bis 63 cm	8,80			0000 792 9177
bis 75 cm	9,50			0000 792 9178
bis 90 cm	11,70			0000 792 9179

SEITE **424**

FUNCTION MS KIT

Mit unserer Grundausrüstung[Ⓢ] an persönlicher Schutzausrüstung können Sie direkt loslegen - bei einfachen Arbeiten mit der Motorsäge rund ums Haus sind Sie so vor Schnittverletzungen und Lärm geschützt.

Unverbindliche Preisempfehlungen des Herstellers in Euro

Ⓢ Teil-Bestellnummer der Führungsschienen, näheres siehe Übersicht ab Seite 150
 Ⓢ Ausgenommen Light Schiene 3005 008 4909 in MS 162 Garnitur
 Ⓢ Auch für Light Schiene 3005 008 4909 in MS 162 Garnitur
 Ⓢ Auch für 3005 000 4721/50 cm

Ⓢ Je nach Einsatzzweck kann weitere persönliche Schutzausrüstung erforderlich sein.





NEU
MOTORSÄGENTASCHE
»TIMBERSPORTS® EDITION«

Flexible und strapazierfähige Tasche aus wasserabweisendem Material im TIMBERSPORTS® Design zur sauberen Aufbewahrung und zum Transport von Motorsägen und Zubehör. Passend für Schienenlängen bis zu 50 cm, Bodenplatte für mehr Stabilität, praktische Innentaschen für Zubehör wie Akkus, Ladegerät, Ketten, Markersprays und mehr. Der abgebildete Inhalt ist im Lieferumfang der Tasche nicht enthalten.

Bestellnummer **0000 900 4300** **69,00 €**

KOMBISCHLÜSSEL

Zum Nachspannen der Kette und zum Wechseln von Kette, Schiene und Zündkerze.



Schlüsselweite 19[Ⓞ]
Bestellnummer **1119 890 3405** **9,50 €**

Schlüsselweite 19 - 13[Ⓞ]
Bestellnummer **1129 890 3401** **9,50 €**

Schlüsselweite 19 - 16[Ⓞ]
Bestellnummer **0000 890 3400** **9,50 €**

Schlüsselweite 16 und 13[Ⓞ]
Bestellnummer **0000 890 3402** **9,50 €**

**MULTIFUNKTIONS-
WERKZEUG**

Praktisches, multifunktionales Qualitätswerkzeug in robustem Kunststoffgehäuse. Schlitzschraubenzieher 3,5 mm für Vergasereinstellungen und Nutenreiniger, Torx® Schraubendreher TX 27, Nylontasche mit Gürtelschlaufe.



Schlüsselweite 19 - 13[Ⓞ]
Bestellnummer **0000 881 5501** **43,80 €**

Schlüsselweite 19 - 16[Ⓞ]
Bestellnummer **0000 881 5502** **43,80 €**

SÄGEBOCK AUS HOLZ

Leichte Ausführung. Zum komfortablen Sägen von Brennholz, Traglast max. 70 kg.



 Für unseren Sägebock verwenden wir ausschließlich Holz aus nachhaltiger und umweltverträglicher Forstwirtschaft.

Bestellnummer **0000 881 4602** **61,00 €**

**TRAGTASCHE FÜR
MOTORSÄGEN**

Zur sauberen Aufbewahrung und zum Transport von Motorsägen mit Schienenlängen bis zu 45 cm. Der abgebildete Inhalt ist im Lieferumfang der Tasche nicht enthalten.



Bestellnummer **0000 881 0508** **41,90 €**

MOTORSÄGENKOFFER

Zum Aufbewahren und zum Transport von allen Akku- und Benzin-Motorsägen mit Schienenlängen ≤ 50 cm (nicht für Elektro-Motorsägen und die Benzin-Motorsägen MS 500i, MS 661 C-M, MS 880 und MS 881). Der abgebildete Inhalt ist im Lieferumfang der Tasche nicht enthalten.



Bestellnummer **0000 900 4009** **59,00 €**



LASER 2-IN-1[Ⓞ]

Fällrichtungsanzeiger und Ablänghilfe in einem. Für das Zurechtschneiden von kurzen Holzstücken ohne aufwendiges Messen sowie als Fällrichtungsanzeiger zur Kontrolle der Schnitte und der Fällrichtung. Wählen Sie den passenden Halter für Ihre Motorsäge dazu aus.

Bestellnummer **0000 400 0200** **105,00 €**



SCHUTZBRILLE SUPER FIT

Rote Version für erhöhte Sichtbarkeit des STIHL Lasers 2-in-1 unter schwierigen Lichtverhältnissen. Außen und innen kratzfest, dauerhaft beschlagfrei, EN 166.

Bestellnummer **0000 884 0345** **29,40 €**

Halter

Bestellnummer

Unverbindliche
Preisempfehlung des
Herstellers in Euro

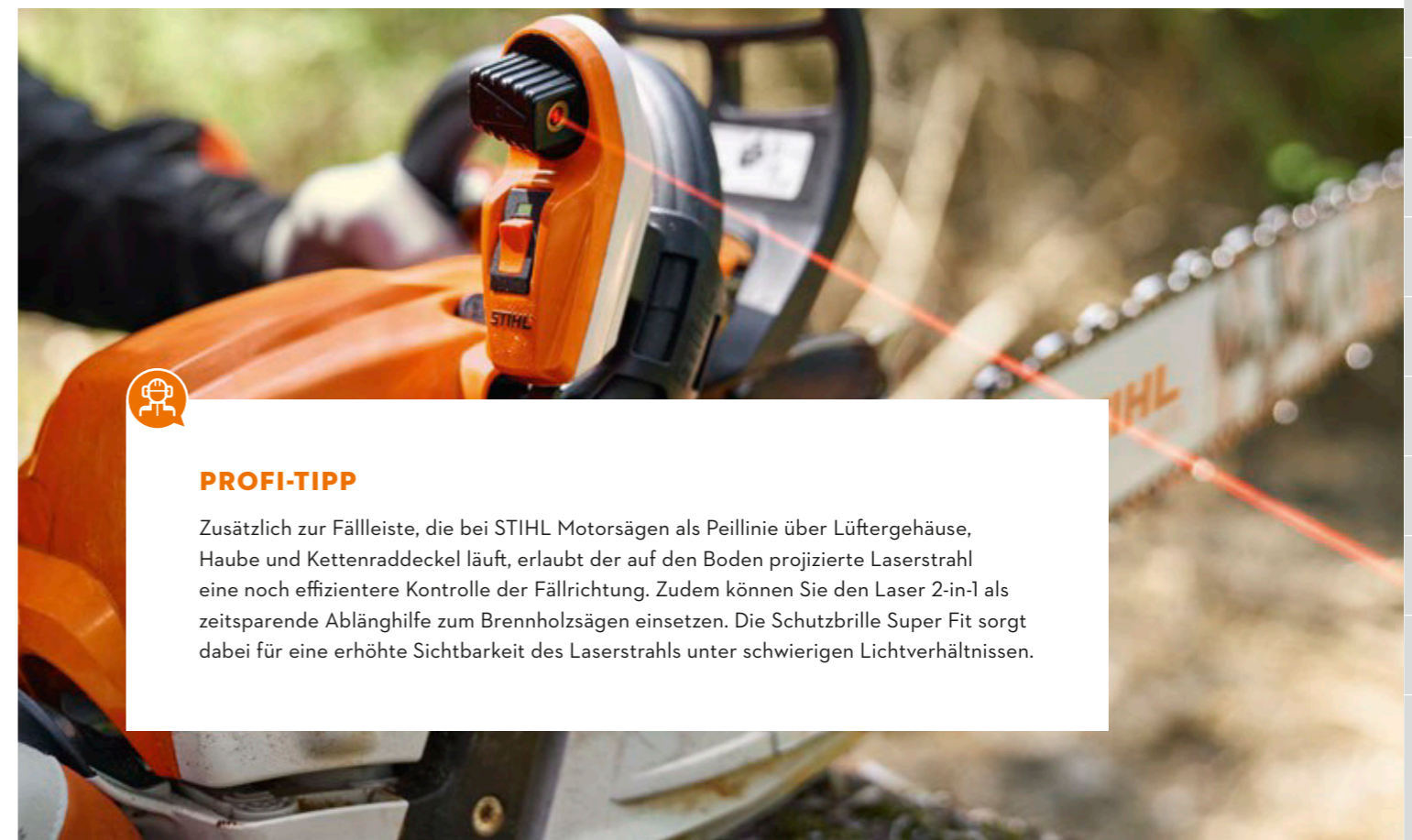
Geeignet für
Motorsäge

1130	1130 791 5400	MS 017, MS 170, MS 170-D, MS 018, MS 180
1139	1139 791 5400	MS 171, MS 181, MS 211, alle Ausführungsarten
1127	1127 791 5400	MS 029, MS 290, MS 310, MS 039, MS 390
1143	1143 791 5400	MS 231, MS 241, MS 251, alle Ausführungsarten außer VW
1121	1121 791 5400	MS 026, MS 260, alle Ausführungsarten außer VW
1141	1141 791 5400	MS 261, MS 271, MS 291, alle Ausführungsarten außer VW
1144	1144 791 5400	MS 661 C-M, alle Ausführungsarten



**BETRIEBSSTOFFE, HANDWERKZEUGE
UND FORSTZUBEHÖR**

FINDEN SIE **AB SEITE 398**



PROFI-TIPP

Zusätzlich zur Fällleiste, die bei STIHL Motorsägen als Peillinie über Lüftergehäuse, Haube und Kettenraddeckel läuft, erlaubt der auf den Boden projizierte Laserstrahl eine noch effizientere Kontrolle der Fällrichtung. Zudem können Sie den Laser 2-in-1 als zeitsparende Ablänghilfe zum Brennholzsägen einsetzen. Die Schutzbrille Super Fit sorgt dabei für eine erhöhte Sichtbarkeit des Laserstrahls unter schwierigen Lichtverhältnissen.

Unverbindliche Preisempfehlungen des Herstellers in Euro

Ⓞ Für MS 162, MS 170, MS 171, MS 172, MS 180, MS 181, MS 182, MS 193, MS 211, MS 212, MS 231, MS 241, MS 251

Ⓞ Erläuterung der Prüfzeichen auf Seite 497

Ⓞ Ab MS 261 aufwärts

Ⓞ Für MS 271, MS 291, MS 311, MS 391

Ⓞ Für MS 150, MS 151 und MS 201

Ⓞ Halter im Lieferumfang nicht enthalten



MODULARES GURTSYSTEM ADVANCE X-FLEX



PROFESSIONELLES ARBEITEN IM FORST

Um ideal für Aufgaben im Forst ausgerüstet zu sein, können Sie sich aus dem umfangreichen Sortiment an Taschen und Haltern bedienen, das das Modulare Gurtsystem bereitstellt. Um diese verwenden zu können, wird immer zumindest der Hüftgurt ADVANCE X-Flex oder Gürtel ADVANCE X-Flex benötigt. Der Schultergurt ADVANCE X-Flex ist eine hilfreiche Ergänzung: vor allem, wenn die Last am Gürtel sehr hoch ist. Natürlich können Sie aber auch auf eines der vorkonfigurierten Forst Sets ADVANCE X-Flex zurückgreifen. Diese enthalten häufig benötigte Komponenten des Systems, die Sie ebenfalls jederzeit durch weitere Module ergänzen können.



NEU - INFO ZUR VERFÜGBARKEIT AUF STIHL.DE HÜFTGURT ADVANCE X-FLEX

Gepolsterter Hüftgurt mit Einhängelösen für Schultergurt und FS Gurt. Mit Einhängelleiste zum Befestigen von Taschen und Haltern mittels STIHL Clip-System. Robustes Schnallengehäuse aus Aluminium. Bauchpolster als Zubehör für noch höheren Tragekomfort.

Größe	Taillenumfang	Bestellnummer
S	78 - 127 cm	0000 710 9102
M	89 - 143 cm	0000 710 9103
L	98 - 177 cm	0000 710 9104

JE **69,00 €**



NEU GÜRTEL ADVANCE X-FLEX

Schmaler Gürtel für das Mitführen geringer Lasten und den Einsatz bei hohen Temperaturen. Mit Einhängelösen für Schultergurt Einhängelleiste zum Befestigen von Taschen und Haltern mittels STIHL Clip-System.

Größe	Taillenumfang	Bestellnummer
S	78 - 127 cm	0000 798 2400
M	89 - 143 cm	0000 798 2401
L	98 - 177 cm	0000 798 2402

JE **39,90 €**



NEU SCHULTERGURT ADVANCE X-FLEX

Ergänzt Hüftgurt und Gürtel bei schwereren Lasten. Hoher Tragekomfort durch Polsterung und verstellbare Gurtlänge. Einfache Anbringung von Taschen und Halterungen mittels STIHL Clip-System möglich. Gute Sichtbarkeit durch hohen Warnorangeanteil.

Bestellnummer
0000 790 5801 **39,90 €**

NEU FORST SET BASIC ADVANCE X-FLEX

- ✓ Enthält Universaltasche, Fällkeil-Tasche, Halterung für Kreidehalter und Sappie-Halter
- ✓ Hüftgurt oder Gürtel separat erhältlich
- ✓ Ergänzung um Schultergurt möglich

Bestellnummer **0000 007 4800**

SIE SPAREN **9,60 €**[ⓐ]
84,00 €

NEU FORST SET PRO ADVANCE X-FLEX

- ✓ Enthält Schultergurt, Bauchpolster, Universaltasche, Fällkeil-Tasche, Halterung für Kreidehalter und Sappie-Halter
- ✓ Hüftgurt separat erhältlich

Bestellnummer **0000 007 4801**

SIE SPAREN **17,40 €**[ⓐ]
129,00 €



INNOVATIVES STIHL CLIP-SYSTEM

Alle Taschen und Halter des Modularen Gurtsystems ADVANCE X-Flex lassen sich einfach und schnell durch das innovative, von STIHL entwickelte Clip-System mit Metallclips an den Gurten befestigen. Die Taschen und Halter sind bereits mit den Clips ausgestattet, aber Sie können diese auch einzeln kaufen. So können Sie auch andere, vorhandene Taschen damit ausstatten und an einen Gurt oder den Gürtel hängen.

TASCHEN UND HALTER ADVANCE X-FLEX

Erweitern Sie Ihr Gurtsystem mit praktischen Taschen und Haltern. So haben Sie Werkzeug, andere Hilfsmittel für die Arbeit oder auch Ihr Smartphone jederzeit griffbereit.

NEU UNIVERSALTASCHE



Bestellnummer
0000 882 6100

13,90 €

NEU MAßBAND-HALTER



Bestellnummer
0000 881 0702

25,90 €

NEU SMARTPHONE-TASCHE



Bestellnummer
0000 882 6700

29,90 €

NEU FÄLLKEIL-TASCHE



Bestellnummer
0000 882 6200

29,90 €

NEU MESSKLUPPEN-HALTER



Bestellnummer
0000 882 6400

29,90 €

NEU SAPPIE-HALTER



Bestellnummer
0000 882 6300

19,90 €

NEU HALTERUNG FÜR KREIDEHALTER



Bestellnummer
0000 881 1603

29,90 €

NEU FUNKGERÄT-TASCHE



Bestellnummer
0000 882 6600

25,90 €

NEU BAUCHPOLSTER



1 Paar
Bestellnummer
0000 490 1800

12,90 €

NEU BEFESTIGUNGSCLIPS



2 Stück
Bestellnummer
0000 740 8800

9,90 €



WEITERE INFORMATIONEN ZU DEN TASCHEN UND HALTERN DES MODULAREN GURTSYSTEMS

FINDEN SIE AUF **SEITE 464**



HOCHENTASTER, ZUBEHÖR UND TEILE

- Als Benzin- oder Akku-Gerät erhältlich
- Zum Auslichten von Gehölzen
- Zum Schneiden von Obstbäumen
- Bis zu fünf Meter Reichweite
- Rückentragsysteme für kräfteschonendes Arbeiten

HTA 50
36 V • 0,8 kW[Ⓞ] • 3,6 kg[Ⓞ]



Leichter Akku-Hochentaster mit hoher Schnittleistung für Baum- pflegearbeiten jeglicher Art. 1/4"-PM3-Sägekette und seitliche Kettenspannung. Mit Asthaken zum einfachen Entfernen des Schnittguts aus dem Baum, halbtransparentem Öltank, ergonomischer Bedieneinheit und teilbarem Schaft für den einfachen Transport und eine platzsparende Lagerung. Gesamtlänge 280 cm.



INKL. WANDHALTERUNG

HTA 50 ohne Akku und Ladegerät[Ⓞ]
Bestellnummer LA02 011 6400

Set HTA 50 mit AK 20 und AL 101[Ⓞ]
Bestellnummer LA02 200 0014

ZUBEHÖR:
SCHAFT-
VERLÄNGE-
RUNG HTA



STANDFUß



Siehe Seite 124

319,00 €

SIE SPAREN **48,00 €**[Ⓞ]
459,00 €

HTA 66
36 V • 1,1 kW[Ⓞ] • 3,3 kg[Ⓞ]



Besonders leichter und leiser, aber kraftvoller Akku-Hochentaster für die Grundstücks-, Garten- und Obstbaumpflege. Mit 1/4"-PM3-Sägekette, leichtem Antriebskopf mit Asthaken und starrem Schaft. Gesamtlänge 240 cm.



ZUBEHÖR:
STANDFUß



Siehe Seite 124

569,00 €

HTA 66 ohne Akku und Ladegerät[Ⓞ]
Bestellnummer LA03 200 0004




Unverbindliche Preisempfehlungen des Herstellers in Euro

Ⓞ Weitere Vergleichswerte zu Benzin-Hochentastern finden Sie auf Seite 134
Ⓞ Gewicht ohne Akku, Führungsschiene und Sägekette
Ⓞ Mit Führungsschiene und Sägekette

HTA 86
36 V • 1,1 kW[Ⓞ] • 4,6 kg[Ⓞ]



Kraftvoller Akku-Hochentaster für die Anwendung in der Baumpflege, im Obstbau und in der Kommune. Leise und vibrationsarm. Zum Entasten von Bäumen, Entfernen von Totholz und Sturmbruch sowie für den Obstbaumschnitt. 1/4"-PM3-Sägekette, leichter und kompakter Antriebskopf mit robustem Asthaken zum einfachen Entfernen des losen Schnittguts aus dem Baum. Besonders führungssteifer Profi-Teleskopschaft mit Schnellverstellung für ein exaktes Ansetzverhalten und einen präzisen Schnitt. Gesamtlänge 270 - 390 cm.



ZUBEHÖR:
STANDFUß



Siehe Seite 124

679,00 €

HTA 86 ohne Akku und Ladegerät[Ⓞ]
Bestellnummer LA03 200 0002



HTA 135
36 V • 1,5 kW[Ⓞ] • 6,8 kg[Ⓞ]



Leistungstarker STIHL Akku-Hochentaster. Leise und vibrationsarm. Für professionelle Anwendungen in der Baumpflege, im Obstbau und in Kommunen. Zum Entasten von Bäumen, Entfernen von Totholz und Sturmbruch sowie für den Obstbaumschnitt. 1/4"-PM3-Sägekette, leichtes Magnesium-Getriebe mit angegossenem, robustem Asthaken zum einfachen Entfernen des losen Schnittguts aus dem Baum. Besonders führungssteifer Profi-Teleskopschaft mit Schnellverstellung für ein exaktes Ansetzverhalten und einen präzisen Schnitt. Vorbereitung für den STIHL Smart Connector 2 A im Gerätegehäuse. Gesamtlänge 285 - 405 cm.




INKL. STANDFUß



869,00 €

HTA 135 ohne Akku und Ladegerät[Ⓞ]
Bestellnummer LA01 200 0002



Ⓞ Gewicht ohne Akku, Führungsschiene und Sägekette, mit Standfuß
Ⓞ Mit Führungsschiene, Sägekette und Standfuß
Ⓞ Erläuterung der Symbole auf Seite 490

Ⓞ Erläuterung der Prüfzeichen auf Seite 497
Ⓞ Preisvorteil beim Kauf eines Sets gegenüber dem Bezug der Einzelkomponenten



NEU
HTA 150
36 V • 1,8 kW[Ⓞ] • 4,7 kg[Ⓞ]



FÜR DIE PROFI-BAUM-BESTANDSPFLEGE IM FORST UND BEI KOMMUNEN

Besonders leistungsstarker STIHL Akku-Hochentaster für professionelle Pflegearbeiten und speziell als Forstpflugesäge für die Jungbestandspflege im Forst. Leise und vibrationsarm. 3/8" P-PM3-Sägekette, kurzer, starrer Schaft für präzisen Schnitt, ergonomischer Bediengriff mit LED-Anzeige, leichtes, robustes Magnesium-Getriebe, montierbarer Asthaken zur einfachen Handhabung des Schnittguts. Rundumgriff und Flexband HT. Optional mit STIHL Forstgurt ADVANCE X-TREEm HT verfügbar für besonders ergonomisches und effizientes Arbeiten im Jungbestand. Vorbereitung für den STIHL Smart Connector 2 A im Gerätegehäuse. Gesamtlänge 196 cm.




INKL. STANDFUß

HTA 150 Forstvariante ohne Akku und Ladegerät[Ⓞ]
Bestellnummer LA01 200 0020

729,00 €

FÜR DIE PROFI-BAUMPFLERGE IN DER LANDWIRTSCHAFT UND IM OBSTBAU

Besonders leistungsstarker STIHL Akku-Hochentaster für professionelle Anwendungen beim Pflegeschnitt von Frucht- und Kulturpflanzen sowie beim Obstbaumschnitt. Leise und vibrationsarm. 1/4" P-PM3-Sägekette, kurzer, starrer Schaft für präzisen Schnitt, ergonomischer Bediengriff mit LED-Anzeige und leichtes, robustes Magnesium-Getriebe. Vorbereitung für den STIHL Smart Connector 2 A im Gerätegehäuse. Gesamtlänge 196 cm.



INKL. STANDFUß

HTA 150 Pflegevariante ohne Akku und Ladegerät[Ⓞ]
Bestellnummer LA01 200 0021

729,00 €

PASSENDEN ZUBEHÖR:

NEU Set ADVANCE X-TREEm HT mit Hüftgurt ADVANCE X-Flex + Forstgurt ADVANCE X-TREEm HT + Flexband HT

Größe S	Größe M	Größe L
Bestellnummer 0000 200 0006	Bestellnummer 0000 200 0007	Bestellnummer 0000 200 0008

JE 174,00 €



SEITE **126**

FORSTGURT ADVANCE X-TREEm HT

Erleichtern Sie Ihre professionellen Pflegearbeiten im Forst mit dem HTA 150 durch eine Kombination aus unserem neuen Forstgurt ADVANCE X-TREEm HT, dem Hüftgurt ADVANCE X-Flex und dem Flexband HT.



Unverbindliche Preisempfehlungen des Herstellers in Euro

Ⓞ Weitere Vergleichswerte zu Benzin-Hochentastern finden Sie auf Seite 134
Ⓞ Gewicht ohne Akku, Führungsschiene und Sägekette, mit Standfuß
Ⓞ Mit Führungsschiene, Sägekette und Standfuß
Ⓞ Gewicht unbetankt, ohne Führungsschiene und Sägekette

Ⓞ Erläuterung der Symbole auf Seite 490
Ⓞ Info zur Verfügbarkeit auf stihl.de

NEU - INFO ZUR VERFÜGBARKEIT AUF STIHL.DE
HTA 160

36 V • 1,8 kW[Ⓞ] • 6,9 kg[Ⓞ]



Leistungsstärkster STIHL Akku-Hochentaster für Profi-Anwendungen in der Baumpflege, im Obstbau und in der Land- und Forstwirtschaft. Leise und vibrationsarm. 1/4" P-PM3-Sägekette, leichtes Magnesium-Getriebe mit angegossenem, robustem Asthaken zum einfachen Entfernen von losem Schnittgut aus dem Baum. Führungssteifer Profi-Teleskopschaft mit Schnellverstellung für exaktes Ansetzen und präzise Schnitte, ergonomischer Bediengriff mit LED-Anzeige. Vorbereitung für den STIHL Smart Connector 2 A im Gerätegehäuse. Gesamtlänge 285 - 405 cm.



INKL. STANDFUß

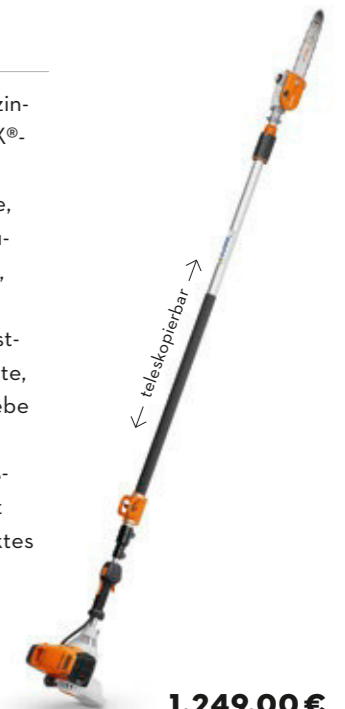
HTA 160 ohne Akku und Ladegerät[Ⓞ]
Bestellnummer LA01 200 0015

899,00 €

HT 135

36,3 cm³ • 1,4 kW / 1,9 PS • 7,9 kg[Ⓞ]

Leistungsstärkster STIHL Benzin-Hochentaster mit STIHL 4-MIX®-Motor für die professionelle Anwendung in der Baumpflege, im Obstbau und in der Kommune. Zum Entasten von Bäumen, Entfernen von Totholz oder Sturmbruch sowie für den Obstbaumschnitt. 1/4"-PM3-Sägekette, leichtes und kompaktes Getriebe mit angegossenem robustem Asthaken. Besonders führungssteifer Profi-Teleskopschaft mit Schnellverstellung für ein exaktes Ansatzverhalten und einen präzisen Schnitt. Gesamtlänge 270 - 390 cm.




Bestellnummer 4182 200 0198

1.249,00 €



GEEIGNETE KRAFT- UND SCHMIERSTOFFE

FINDEN SIE **AB SEITE 398**





SERVICE KITS

Einfache Wartungsarbeiten selbst durchführen mit den Service Kits für STIHL Benzin-Hochentaster: Pro Kit erhalten Sie eine Zündkerze, einen Kraftstofffilter sowie einen Papier- oder Vliesluftfilter. Durch proaktive, regelmäßige Standard-Wartungen können Sie Ihr Gerät vor Schmutz oder Beschädigungen schützen und gleichzeitig die Lebensdauer erhöhen. Neben dem Kombischlüssel, den Sie mit Ihrem STIHL Hochentaster erhalten haben, benötigen Sie kein zusätzliches Werkzeug für die Wartung.

NEU Service Kit 29 für FS 87, FS 90, FS 100, FT 100, HL 90, HL 95, HL 100, HT 100, HT 101, KM 90, KM 100

Bestellnummer **4180 007 4101**

16,30 €

Service Kit 30 für HT 103, FS 89, FS 91, FS 111, KM 111

Bestellnummer **4180 007 4102**

22,80 €

Service Kit 31 für HT 133, BT 131, FR 131, FS 131, FS 311, KM 131

Bestellnummer **4180 007 4103**

22,80 €

STANDFÜßE

Zum Schutz von Gerät und Akku vor direktem Bodenkontakt.



Für **HTA 66, HTA 86, HLA 66 und HLA 86**

Bestellnummer **4857 007 1001**

24,50 €

Zum Schutz von Gerät und Akku vor direktem Bodenkontakt. Bei HTA 135, HTA 150 und HTA 160 bereits im Lieferumfang enthalten.



Für **HLA 135, HTA 135, HTA 150, HTA 160 und KMA 135 R**

Bestellnummer **LA01 007 1002**

24,50 €

Zum Schutz von Gerät und Akku vor direktem Bodenkontakt.



Für **HLA 56 und HTA 50**

Bestellnummer **HA01 007 1000**

24,50 €



RÜCKENTRAGSYSTEM RTS

Für längere Einsätze. Auf Körpergröße anpassbar, ermöglicht besonders kräftesparendes und ergonomisches Arbeiten. Für Hochentaster, KombiMotoren mit HT-KM oder HL-KM 145° sowie Heckenschneider. Nicht verwendbar mit HL 94 KC-E und HLE 71 K.

Bestellnummer **0000 790 4400**

164,00 €

KLAMMER FÜR PROFI-TELESKOPSCHAFT



Für maximale Arbeitsergonomie in Kombination mit Schultergurt oder Rückentragsystem RTS. Leichtes Anbringen und schnelles Ausklinken des Geräts. Bei HT 135 und HTA 135 bereits im Lieferumfang enthalten.

Für **HT 135, HTA 86, HTA 135, HTA 160 und HLA 86**

Bestellnummer **0000 790 8600**

13,10 €



SCHAFTVERLÄNGERUNG HTA 50

Einfache Reichweitenverlängerung um 50 cm. Aus Aluminium, Gewicht 465 g.

Bestellnummer **LA02 820 5000**

52,00 €

WINKELGETRIEBE 30°

Zur einfachen Anpassung des Schaftwinkels beim Entasten in schwer zugänglichen Bereichen.



Für **HTA 160, HT 135 und HTA 135**

Bestellnummer **4182 640 0200**

144,00 €



GURTSYSTEM FÜR DIE FORSTPFLEGE MIT DEM HOCHENTASTER HTA 150

Für Arbeiten mit dem Hochentaster HTA 150 lässt sich das Modulare Gurtsystem ADVANCE X-Flex bequem und schnell mithilfe des Forstgurts ADVANCE X-TREEm und des Flexbands HT erweitern. So setzen Sie die Vorteile des Gurtsystems gezielt bei der Arbeit mit Hochentastern ein.

NEU - INFO ZUR VERFÜGBARKEIT AUF STIHL.DE SET ADVANCE X-TREEm HT

Größe S

- ✓ Mit Forstgurt ADVANCE X-TREEm HT
- ✓ Mit Hüftgurt ADVANCE X-Flex in Größe S (Taillenumfang 78 - 127 cm)
- ✓ Mit Flexband HT

Bestellnummer **0000 200 0006**

Größe M

- ✓ Mit Forstgurt ADVANCE X-TREEm HT
- ✓ Mit Hüftgurt ADVANCE X-Flex in Größe M (Taillenumfang 89 - 143 cm)
- ✓ Mit Flexband HT

Bestellnummer **0000 200 0007**

Größe L

- ✓ Mit Forstgurt ADVANCE X-TREEm HT
- ✓ Mit Hüftgurt ADVANCE X-Flex in Größe L (Taillenumfang 98 - 177 cm)
- ✓ Mit Flexband HT

Bestellnummer **0000 200 0008**

JE 174,00 €



NEU FORSTGURT ADVANCE X-TREEm HT

Forstgurt in Kombination mit Flexband HT ergonomisch ideal ausgelegt für die Forstpflge mit dem HTA 150. Einstellbare Größe und flexible Einhängpunkte für das Flexband HT. Kombinierbar mit Taschen und Haltern des Modulare Gurtsystems ADVANCE X-Flex.

NEU HÜFTGURT ADVANCE X-FLEX

Gepolsterter Hüftgurt mit Einhängösen für Schultergurt und FS Gurt. Mit Einhängelleiste zum Befestigen von Taschen und Haltern mittels STIHL Clip-System. Robustes Schnallengehäuse aus Aluminium. Bauchpolster als Zubehör für noch höheren Tragekomfort.

NEU FLEXBAND ADVANCE X-TREEm HT

Wird am Forstgurt ADVANCE X-TREEm HT eingehängt. Karabiner für ein einfaches Einhängen des HTA 150. Stufenlose Schnellverstellung.

TASCHEN UND HALTER ADVANCE X-FLEX

Erweitern Sie Ihr Gurtsystem mit praktischen Taschen und Haltern. So haben Sie Akkus, Hilfsmittel für die Arbeit oder auch Ihr Smartphone jederzeit griffbereit.

NEU AKKU-TASCHE

Bestellnummer
0000 491 0300



27,90 €

NEU UNIVERSALTASCHE

Bestellnummer
0000 882 6100



13,90 €

NEU FUNKGERÄT-TASCHE

Bestellnummer
0000 882 6600



25,90 €

NEU AKKU-TASCHE MIT ANSCHLUSS- LEITUNG[Ⓞ]

Bestellnummer
0000 440 5100



149,00 €

NEU SMARTPHONE- TASCHE

Bestellnummer
0000 882 6700



29,90 €

NEU BEFESTIGUNGSCLIPS

2 Stück
Bestellnummer
0000 740 8800



9,90 €

NEU KABELFÜHRUNG

Bestellnummer
0000 491 1000



9,90 €

WEITERE INFORMATIONEN ZU DEN TASCHEN UND HALTERN


FINDEN SIE AUF **SEITE 464**



INNOVATIVES STIHL CLIP-SYSTEM

Alle Taschen und Halter des Modulare Gurtsystems ADVANCE X-Flex lassen sich einfach und schnell durch das innovative, von STIHL entwickelte Clip-System mit Metallclips an den Gurten befestigen. Die Taschen und Halter sind bereits mit den Clips ausgestattet, aber Sie können diese auch einzeln kaufen. So können Sie auch andere, vorhandene Taschen damit ausstatten und an einen Gurt oder den Gürtel hängen.

	Bestellnummer	Unverbindliche Preisempfehlung des Herstellers in Euro	Schienenlänge [Ⓛ] (cm)	Hubraum (cm ³)	Leistung (kW / PS)	Leistungsaufnahme (kW)	Nennspannung (V)	Gewicht (kg)	Leistungsgewicht (kg / kW)	Systemgewicht [Ⓛ] (kg)	Schalldruckpegel [Ⓛ] (dB(A))	Schallleistungspegel [Ⓛ] (dB(A))	Vibrationswert links/rechts [Ⓛ] (m/s ²)	STIHL Motor (2-MIX / 4-MIX [Ⓛ]) / STIHL Akku-System	Sägekettenteilung	STIHL Oilomatic Sägekettentyp [Ⓛ]	Leichtbauschiene	Seitliche Kettenspannung	STIHL Kettenschnellspannung	Manuelle Kraftstoffpumpe	STIHL ElastoStart	STIHL ErgoStart	Luftfiltersystem mit Vorabscheidung	HD2-Filter	Werkzeugloser Tankverschluss	Überlastschutz	Softgriff	
MOTORSÄGEN FÜR DEN PRIVATEN EINSATZ																												
MSA 60 C-B	MA04 011 5800	199,00 [Ⓛ]	30	-	0,7 [Ⓛ] / -	0,9	36	2,5 [Ⓛ] / 2,9 [Ⓛ]	-	-	83	94	3,2 / 3,4	AK-System	¼" P	PM3	-	-	•	-	-	-	-	-	-	•	•	•
Set MSA 60 C-B mit AK 20 + AL 101	MA04 011 5806	339,00	30	-	0,7 [Ⓛ] / -	0,9	36	3,7 [Ⓛ] / 4,1 [Ⓛ]	-	4,1 [Ⓛ]	83	94	3,2 / 3,4	AK-System	¼" P	PM3	-	-	•	-	-	-	-	-	-	•	•	•
MSA 70 C-B	MA04 011 5816	239,00 [Ⓛ]	30	-	0,9 [Ⓛ] / -	1,1	36	2,5 [Ⓛ] / 2,9 [Ⓛ]	-	-	83	94	3,2 / 3,4	AK-System	¼" P	PM3	-	-	•	-	-	-	-	-	-	•	•	•
Set MSA 70 C-B mit AK 30 + AL 101	MA04 011 5822	409,00	30	-	0,9 [Ⓛ] / -	1,1	36	3,8 [Ⓛ] / 4,2 [Ⓛ]	-	4,2 [Ⓛ]	83	94	3,2 / 3,4	AK-System	¼" P	PM3	-	-	•	-	-	-	-	-	-	•	•	•
MS 162	1148 200 0000	199,00	30	30,1	1,2 / 1,6	-	-	4,5 [Ⓛ]	3,8	5,0	100	111	3,2 / 3,0	2-MIX	⅜" P	PM3 [Ⓛ]	-	•	-	-	○	-	-	-	-	-	-	-
MS 162 C-BE	1148 200 0001	239,00	30	30,1	1,2 / 1,6	-	-	4,8 [Ⓛ]	4,0	5,3	100	112	3,6 / 3,0	2-MIX	⅜" P	PM3 [Ⓛ]	-	-	•	•	-	•	-	-	-	-	-	-
MS 172	1148 200 0006 1148 200 0241	309,00 321,00	30 35	31,8	1,4 / 1,9	-	-	4,5 [Ⓛ]	3,2	5,0 5,1	101	112	3,5 / 3,2	2-MIX	⅜" P	PM3 [Ⓛ]	○	•	-	-	○	-	-	-	-	-	-	-
MS 172 C-BE	1148 200 0028 1148 200 0242	349,00 361,00	30 35	31,8	1,4 / 1,9	-	-	4,8 [Ⓛ]	3,5	5,3 5,4	101	112	3,2 / 3,2	2-MIX	⅜" P	PM3 [Ⓛ]	○	-	•	•	-	•	-	-	-	-	-	-
MS 182	1148 200 0054 1148 200 0059	399,00 411,00	30 35	35,8	1,6 / 2,2	-	-	4,6 [Ⓛ]	2,8	5,2 5,3	103	112	3,1 / 3,7	2-MIX	⅜" P	PM3	○	•	-	-	○	-	-	-	-	•	-	-
MS 182 C-BE	1148 200 0094 1148 200 0099	439,00 451,00	30 35	35,8	1,6 / 2,2	-	-	4,9 [Ⓛ]	3,0	5,5 5,6	103	112	3,1 / 3,7	2-MIX	⅜" P	PM3	○	-	•	•	-	•	-	-	-	•	-	-
MS 212	1148 200 0134 1148 200 0139	499,00 511,00	30 35	38,6	1,8 / 2,4	-	-	4,6 [Ⓛ]	2,6	5,2 5,3	103	113	3,1 / 3,7	2-MIX	⅜" P	PM3	○	•	-	-	○	-	-	-	-	•	-	-
MS 212 C-BE	1148 200 0174 1148 200 0179	539,00 551,00	30 35	38,6	1,8 / 2,4	-	-	4,9 [Ⓛ]	2,7	5,5 5,6	103	113	3,1 / 3,7	2-MIX	⅜" P	PM3	○	-	•	•	-	•	-	-	-	•	-	-
MS 231	1143 200 0216 1143 200 0217	579,00 591,00	30 35	42,6	2,0 / 2,7	-	-	4,8 [Ⓛ]	2,4	5,4 5,5	103	113	3,9 / 3,9	2-MIX	⅜" P	PM3	○	•	○	-	○	-	•	○	•	-	-	-
MS 231 C-BE	1143 200 0218 1143 200 0219	649,00 661,00	30 35	42,6	2,0 / 2,7	-	-	5,1 [Ⓛ]	2,6	5,7 5,8	103	113	3,9 / 3,9	2-MIX	⅜" P	PM3	○	-	•	•	-	•	•	○	•	-	-	-
MS 251	1143 200 0672 1143 200 0673	669,00 681,00	35 40	45,6	2,2 / 3,0	-	-	4,8 [Ⓛ]	2,2	5,6 5,7	103	113	3,9 / 3,9	2-MIX	.325"	RM3 Pro	○	•	○	-	○	-	•	○	•	-	-	-
MS 251 C-BE	1143 200 0670 1143 200 0671	739,00 751,00	35 40	45,6	2,2 / 3,0	-	-	5,1 [Ⓛ]	2,4	5,6 5,7	103	113	3,9 / 3,9	2-MIX	.325"	RM3 Pro	○	-	•	•	-	•	•	○	•	-	-	-



• Serienmäßig
○ Nachrüstbar (Zubehör)

B = STIHL Kettenschnellspannung
C = Komfortversion
E = STIHL ErgoStart

Ⓛ Die tatsächliche Schnittlänge ist kürzer als die angegebene Schienenlänge. Weitere lieferbare Schneidgarnituren ab Seite 150
Ⓛ Motoreinheit unbetankt, mit Führungsschiene und Sägekette
Ⓛ K-Wert nach RL 2006 / 42 / EG = 2,0 dB(A)
Ⓛ K-Wert nach RL 2006 / 42 / EG = 2 m/s²

Ⓛ Ausführliche Erklärung der STIHL Sägekettentypen ab Seite 138
Ⓛ Mechanische Leistung als Vergleichswert zu Benzin-Motorsägen
Ⓛ Gewicht ohne Akku, Führungsschiene und Sägekette
Ⓛ Gewicht ohne Akku, mit Führungsschiene und Sägekette
Ⓛ Gewicht inklusive Akku, ohne Führungsschiene, Sägekette und Ladegerät

Ⓛ Gewicht inklusive Akku, mit Führungsschiene und Sägekette, ohne Ladegerät
Ⓛ Gewicht unbetankt, ohne Führungsschiene und Sägekette
Ⓛ Schmale Schneidgarnitur
Ⓛ Preis ohne Akku und Ladegerät



Bestellnummer	Unverbindliche Preisempfehlung des Herstellers in Euro	Schienenlänge [ⓐ] (cm)	Hubraum (cm³)	Leistung (kW / PS)	Leistungsaufnahme (kW)	Nennspannung (V)	Gewicht (kg)	Leistungsgewicht (kg / kW)	Systemgewicht [ⓑ] (kg)	Schalldruckpegel [Ⓒ] (dB(A))	Schalleistungspegel [Ⓒ] (dB(A))	Vibrationswert links / rechts [Ⓓ] (m/s²)	STIHL Motor (2-MIX / 4-MIX [ⓔ]) / STIHL Akku-System	Sägekettenteilung	STIHL Oilomatic Sägekettentyp [ⓕ]	Leichtbauschiene	Mengenregulierbare Ölpumpe	Seitliche Kettenspannung	STIHL Kettenschnellschaltung	Manuelle Kraftstoffpumpe	Dekompressionsventil	STIHL ElastoStart	STIHL ErgoStart	Luftfiltersystem mit Vorabscheidung	HD2-Filter	Elektrische Griffheizung	Elektrische Vergaserheizung	STIHL M-Tronic	Werkzeugloser Tankverschluss	Überlastschutz	Softgriff	STIHL Smart Connector 2 A
MSA 160 C-B	MA03 200 0003 389,00 [ⓑ] MA03 200 0004 399,00 [ⓑ]	25 30	-	1,2 [ⓑ] / -	1,5	36	3,1 [ⓑ] / 3,5 [ⓑ]	-	-	85	93	2,7 / 2,9	AP-System	¼" P	PM3	-	-	-	•	-	-	-	-	-	-	-	-	-	-	-	-	
MSA 200 C-B	MA03 200 0009 449,00 [ⓑ] MA03 200 0010 459,00 [ⓑ]	30 35	-	1,4 [ⓑ] / -	1,8	36	3,1 [ⓑ] / 3,5 [ⓑ]	-	-	85	93	4,6 / 3,9	AP-System	¼" P	PM3	-	-	-	•	-	-	-	-	-	-	-	-	-	-	-	-	
MSA 220 C-B	MA03 200 0020 509,00 [ⓑ] MA03 200 0021 519,00 [ⓑ]	35 40	-	1,7 [ⓑ] / -	2,1	36	3,1 [ⓑ] / 3,7 [ⓑ]	-	-	91	99	4,8 / 3,6	AP-System	⅜" P	PS3 Pro	-	-	-	•	-	-	-	-	-	-	-	-	-	-	-	-	
MS 151 C-E	1146 200 0054 644,00 1146 200 0055 656,00	25 30	23,6	1,1 / 1,5	-	-	2,8 [ⓑ]	2,5	3,1 3,2	95	108	4,9 / 4,9	2-MIX	¼" P	PM3	-	-	•	-	•	-	-	•	-	-	-	-	-	-	-	-	
MS 194 C-E	1137 200 0332 619,00 1137 200 0408 631,00	30 35	31,8	1,4 / 1,9	-	-	3,6 [ⓑ]	2,6	4,0 4,1	101	112	3,6 / 3,6	2-MIX	⅜" P	PM3 [ⓖ]	-	-	•	-	•	-	-	•	-	-	-	-	-	-	-	-	
MS 271	1141 200 0644 717,00 1141 200 0645 729,00	35 40	50,2	2,6 / 3,5	-	-	5,6 [ⓑ]	2,2	6,4 6,5	103	113	4,5 / 4,5	2-MIX	.325"	RM3 Pro	-	-	•	-	-	-	○	-	•	○	-	-	-	-	-	-	
MS 271 C-BE	1141 200 0653 787,00 1141 200 0654 799,00	35 40	50,2	2,6 / 3,5	-	-	6,2 [ⓑ]	2,4	7,0 7,1	103	113	4,5 / 4,5	2-MIX	.325"	RM3 Pro	-	-	-	•	•	-	-	•	•	○	-	-	-	-	-	-	
MS 291	1141 200 0672 837,00 1141 200 0669 849,00	35 40	55,5	2,8 / 3,8	-	-	5,6 [ⓑ]	2,0	6,6 6,6	103	114	4,5 / 4,5	2-MIX	⅜"	RM3	-	-	•	-	-	-	○	-	•	○	-	-	-	-	-	-	
MS 291 C-BE	1141 200 0671 907,00 1141 200 0670 919,00	35 40	55,5	2,8 / 3,8	-	-	6,2 [ⓑ]	2,2	7,2 7,2	103	114	4,5 / 4,5	2-MIX	⅜"	RM3	-	-	-	•	•	-	-	•	•	○	-	-	-	-	-	-	
MS 311	1140 200 0725 989,00 1140 200 0730 1.001,00	40 45	59,0	3,1 / 4,2	-	-	6,2 [ⓑ]	2,0	7,2 7,3	105	115	4,0 / 4,0	2-MIX	⅜"	RM	-	•	•	-	-	•	○	-	•	○	-	-	-	-	-	-	
MS 391	1140 200 0727 1.097,00 1140 200 0731 1.109,00	40 45	64,1	3,3 / 4,5	-	-	6,2 [ⓑ]	1,9	7,2 7,3	105	115	4,0 / 4,0	2-MIX	⅜"	RM	-	•	•	-	-	•	○	-	•	○	-	-	-	-	-	-	
MOTORSÄGEN FÜR DIE FORSTWIRTSCHAFT																																
MSA 300	MA02 200 0001 857,00 [ⓑ] MA02 200 0004 869,00 [ⓑ]	35 40	-	2,5 [ⓑ] / -	3,0	36	4,5 [ⓑ] / 5,4 [ⓑ]	-	-	93	104	2,6 / 2,8	AP-System	.325"	RS Pro	-	•	•	-	-	-	-	-	-	-	-	-	-	-	-	-	○
MSA 300 C-O	MA02 200 0021 907,00 [ⓑ] MA02 200 0024 919,00 [ⓑ]	35 40	-	2,5 [ⓑ] / -	3,0	36	4,5 [ⓑ] / 5,4 [ⓑ]	-	-	93	104	2,6 / 2,8	AP-System	.325"	RS Pro	-	•	•	-	-	-	-	-	-	-	-	-	-	-	-	-	○
MS 201 C-M	1145 200 0265 1.027,00 1145 200 0266 1.039,00	30 35	35,2	1,8 / 2,4	-	-	4,0 [ⓑ]	2,2	4,5 4,5	99	110	3,3 / 3,3	2-MIX	⅜" P	PS	•	•	•	-	-	-	•	-	-	-	-	-	-	-	-	-	
MS 261 C-M	1141 200 0646 1.187,00 1141 200 0647 1.199,00	35 40	50,2	3,0 / 4,1	-	-	4,9 [ⓑ]	1,6	5,7 5,8	105	114	3,5 / 3,5	2-MIX	.325"	RS Pro	-	•	•	-	-	•	•	-	•	•	-	-	-	-	-	-	
MS 261 C-BM	1141 200 0648 1.222,00 1141 200 0649 1.234,00	35 40	50,2	3,0 / 4,1	-	-	5,1 [ⓑ]	1,7	5,9 6,0	105	114	3,5 / 3,5	2-MIX	.325"	RS Pro	-	•	-	•	-	•	•	-	•	•	-	-	-	-	-	-	
MS 261 C-M VW	1141 200 0650 1.257,00 1141 200 0651 1.269,00	35 40	50,2	3,0 / 4,1	-	-	5,1 [ⓑ]	1,7	5,9 6,0	105	114	3,5 / 3,5	2-MIX	.325"	RS Pro	-	•	•	-	-	•	•	-	•	•	•	•	•	•	•	-	-
MS 362 C-M	1140 200 0717 1.469,00 1140 200 0718 1.481,00	40 45	59,0	3,5 / 4,8	-	-	5,6 [ⓑ]	1,6	6,6 6,9	106	115	3,5 / 3,5	2-MIX	⅜"	RS	-	•	•	-	-	•	•	-	•	•	-	-	-	-	-	-	
MS 362 C-M VW	1140 200 0720 1.539,00 1140 200 0721 1.551,00	40 45	59,0	3,5 / 4,8	-	-	5,8 [ⓑ]	1,7	6,8 7,1	106	115	3,5 / 3,5	2-MIX	⅜"	RS	-	•	•	-	-	•	•	-	•	•	•	•	•	•	•	-	-
MS 400 C-M	1140 200 0520 1.587,00 1140 200 0521 1.599,00 1140 200 0776 [ⓗ] 1.611,00	40 45 45	66,8	4,0 / 5,4	-	-	5,8 [ⓑ]	1,5	7,0 7,1 7,1	107	116	3,5 / 3,5	2-MIX	⅜"	RS RS RH	-	•	•	-	-	•	•	-	•	•	-	-	-	-	-	-	
MS 462 C-M	1142 200 0011 1.745,00 1142 200 0012 1.757,00 1142 200 0028 1.799,00 1142 200 0245 [ⓗ] 1.811,00	40 45 50 50	72,2	4,4 / 6,0	-	-	6,0 [ⓑ]	1,4	7,2 7,3 7,3 7,3	108	118	4,8 / 3,6	2-MIX	⅜"	RS RS RS RH	- • • •	• • • •	- • • •	- • • •	- • • •	- • • •	- • • •	- • • •	- • • •	- • • •	- • • •	- • • •	- • • •	- • • •	- • • •		

• Serienmäßig
○ Nachrüstbar (Zubehör)

B = STIHL Kettenschnellschaltung
C = Komfortversion
E = STIHL ErgoStart
M = STIHL M-Tronic

○ = Ölsensor
V = Elektrische Vergaserheizung
W = Elektrische Griffheizung

ⓐ Die tatsächliche Schnittlänge ist kürzer als die angegebene Schienenlänge. Weitere lieferbare Schneidgarnituren ab Seite 150
ⓑ Motoreinheit unbetankt, mit Führungsschiene und Sägekette

ⓐ K-Wert nach RL 2006 / 42 / EG = 2,0 dB(A)
ⓑ K-Wert nach RL 2006 / 42 / EG = 2 m/s²
ⓐ Ausführliche Erklärung der STIHL Sägekettentypen ab Seite 138
ⓑ Mechanische Leistung als Vergleichswert zu Benzin-Motorsägen
ⓐ Gewicht ohne Akku, Führungsschiene und Sägekette

ⓐ Gewicht ohne Akku, mit Führungsschiene und Sägekette
ⓑ Gewicht unbetankt, ohne Führungsschiene und Sägekette
ⓐ Schmale Schneidgarnitur
ⓑ Mit Hexa Sägekette, Hexa Feile und Feilengriff aus Holz
ⓐ Preis ohne Akku und Ladegerät



Bestellnummer	Unverbindliche Preisempfehlung des Herstellers in Euro	Schienenlänge [Ⓞ] (cm)	Hubraum (cm³)	Leistung (kW / PS)	Leistungsaufnahme (kW)	Nennspannung (V)	Gewicht (kg)	Leistungsgewicht (kg / kW)	Systemgewicht [Ⓞ] (kg)	Schalldruckpegel [Ⓞ] (dB(A))	Schallleistungspegel [Ⓞ] (dB(A))	Vibrationswert links / rechts [Ⓞ] (m/s²)	STIHL Motor (2-MIX / 4-MIX [Ⓞ]) / STIHL Akku-System	Kabellänge (m)	Sägekettenteilung	STIHL Oilomatic Sägekettentyp [Ⓞ]	Leichtbauschiene	Mengenregulierbare Ölpumpe	Seitliche Kettenspannung	STIHL Kettenschnellschaltung	Manuelle Kraftstoffpumpe	Dekompressionsventil	STIHL ElastoStart	STIHL ErgoStart	Luftfiltersystem mit Vorabscheidung	HD2-Filter	Elektrische Griffheizung	Elektrische Vergaserheizung	STIHL M-Tronic	STIHL Injection	Werkzeugloser Tankverschluss	Überlastschutz	Softgriff		
																																		MS 462 C-M VW	MS 500i
MOTORSÄGEN FÜR DIE FORSTWIRTSCHAFT																																			
1142 200 0023	1.815,00	40																																	
1142 200 0024	1.827,00	45	72,2	4,4 / 6,0	-	-	6,1 [Ⓞ]	1,4	7,3	108	118	4,8 / 3,6	2-MIX	-	3/8"	RS	-	-	-	-	-	-	-	-	-	-	-	-	-	-	-	-	-	-	
1142 200 0029	1.869,00	50							7,4							RS	-	-	-	-	-	-	-	-	-	-	-	-	-	-	-	-	-	-	
1142 200 0246 [Ⓞ]	1.881,00	50							7,4							RH	-	-	-	-	-	-	-	-	-	-	-	-	-	-	-	-	-	-	
1147 200 0000	2.007,00	50	79,2	5,0 / 6,8	-	-	6,2 [Ⓞ]	1,2	7,5	106	117	4,2 / 4,0	2-MIX	-	3/8"	RS	-	-	-	-	-	-	-	-	-	-	-	-	-	-	-	-	-	-	
1147 200 0067 [Ⓞ]	2.019,00	50							7,5							RH	-	-	-	-	-	-	-	-	-	-	-	-	-	-	-	-	-	-	
1147 200 0001	2.039,00	63							7,8							RS	-	-	-	-	-	-	-	-	-	-	-	-	-	-	-	-	-	-	
1147 200 0002	2.071,00	71							7,9							RS	-	-	-	-	-	-	-	-	-	-	-	-	-	-	-	-	-	-	
1147 200 0003	2.042,00	50	79,2	5,0 / 6,8	-	-	6,3 [Ⓞ]	1,3	7,6	106	117	4,2 / 4,0	2-MIX	-	3/8"	RS	-	-	-	-	-	-	-	-	-	-	-	-	-	-	-	-	-	-	
1147 200 0068 [Ⓞ]	2.054,00	50							7,6							RH	-	-	-	-	-	-	-	-	-	-	-	-	-	-	-	-	-	-	
1147 200 0004	2.074,00	63							7,9							RS	-	-	-	-	-	-	-	-	-	-	-	-	-	-	-	-	-	-	
1147 200 0005	2.106,00	71							8,0							RS	-	-	-	-	-	-	-	-	-	-	-	-	-	-	-	-	-	-	
1144 200 0364	2.005,00	50	91,1	5,4 / 7,3	-	-	7,4 [Ⓞ]	1,4	8,7	105	115	6,9 / 5,6	2-MIX	-	3/8"	RS	-	-	-	-	-	-	-	-	-	-	-	-	-	-	-	-	-	-	
1144 200 0488 [Ⓞ]	2.017,00	50							8,7							RH	-	-	-	-	-	-	-	-	-	-	-	-	-	-	-	-	-	-	
1144 200 0322	2.037,00	63							9,0							RS	-	-	-	-	-	-	-	-	-	-	-	-	-	-	-	-	-	-	
1144 200 0489 [Ⓞ]	2.049,00	63							9,0							RH	-	-	-	-	-	-	-	-	-	-	-	-	-	-	-	-	-	-	
1144 200 0319	2.069,00	71							9,1							RS	-	-	-	-	-	-	-	-	-	-	-	-	-	-	-	-	-	-	
1144 200 0490 [Ⓞ]	2.081,00	71							9,1							RH	-	-	-	-	-	-	-	-	-	-	-	-	-	-	-	-	-	-	
1144 200 0415	2.040,00	50	91,1	5,4 / 7,3	-	-	7,6 [Ⓞ]	1,4	8,8	105	115	6,9 / 5,6	2-MIX	-	3/8"	RS	-	-	-	-	-	-	-	-	-	-	-	-	-	-	-	-	-	-	
1144 200 0346	2.072,00	63							9,1							RS	-	-	-	-	-	-	-	-	-	-	-	-	-	-	-	-	-	-	
1144 200 0344	2.104,00	71							9,2							RS	-	-	-	-	-	-	-	-	-	-	-	-	-	-	-	-	-	-	
1124 200 0201	2.324,00	63	121,6	6,4 / 8,7	-	-	9,9 [Ⓞ]	1,5	12,3	106	115	8,9 / 8,9	2-MIX	-	.404"	RS	-	-	-	-	-	-	-	-	-	-	-	-	-	-	-	-	-	-	
1124 200 0199	2.349,00	75							12,7							RS	-	-	-	-	-	-	-	-	-	-	-	-	-	-	-	-	-	-	
MOTORSÄGEN MIT HARTMETALL-SÄGEKETTEN																																			
1148 200 0135	541,00	35	38,6	1,8 / 2,4	-	-	4,6 [Ⓞ]	2,5	5,3	103	113	3,1 / 3,7	2-MIX	-	3/8" P	PD3	o	-	-	-	-	-	-	-	-	-	-	-	-	-	-	-	-	-	
1143 200 0220	691,00	35	42,6	2,0 / 2,7	-	-	5,1 [Ⓞ]	2,6	5,8	103	113	3,9 / 3,9	2-MIX	-	3/8" P	PD3	o	-	-	-	-	-	-	-	-	-	-	-	-	-	-	-	-	-	
1141 200 0667	1.229,00	40	50,2	3,0 / 4,1	-	-	4,9 [Ⓞ]	1,6	6,0	105	114	3,5 / 3,5	2-MIX	-	.325"	RD3 Pro	-	-	-	-	-	-	-	-	-	-	-	-	-	-	-	-	-	-	
1140 200 0751	1.509,00	40	59,0	3,5 / 4,8	-	-	5,6 [Ⓞ]	1,6	6,7	106	115	3,5 / 3,5	2-MIX	-	3/8"	RD3	-	-	-	-	-	-	-	-	-	-	-	-	-	-	-	-	-	-	
MA03 200 0027	539,00 [Ⓞ]	35	-	1,7 [Ⓞ] / -	2,1	36	3,1 [Ⓞ] / 3,7 [Ⓞ]	-	-	91	99	4,8 / 3,6	AP-System	-	3/8" P	PD3	-	-	-	-	-	-	-	-	-	-	-	-	-	-	-	-	-	-	
1209 200 0159	519,00	35	-	-	2,1	230	4,0 [Ⓞ]	-	4,6	93	104	3,4 / 4,2	-	4,0	3/8" P	PD3	o	-	-	-	-	-	-	-	-	-	-	-	-	-	-	-	-		
BAUMPFLLEGESÄGEN																																			
1252 200 0043	469,00 [Ⓞ]	25	-	1,0 [Ⓞ] / -	1,25	36	2,1 [Ⓞ] / 2,5 [Ⓞ]	-	-	83	94	2,1 / 2,2	AP-System	-	1/4" P	PM3	-	-	-	-	-	-	-	-	-	-	-	-	-	-	-	-	-	-	
1252 200 0044	479,00 [Ⓞ]	30							-							PM3	-	-	-	-	-	-	-	-	-	-	-	-	-	-	-	-	-	-	
MA01 200 0044	777,00 [Ⓞ]	30	-	1,7 [Ⓞ] / -	2,1	36	2,7 [Ⓞ] / 3,3 [Ⓞ]	-	-	94	104	3,4 / 3,0	AP-System	-	3/8" P	PS3 Pro	-	-	-	-	-	-	-	-	-	-	-	-	-	-	-	-	-	-	
MA01 200 0045	789,00 [Ⓞ]	35							-							PS3 Pro	-	-	-	-	-	-	-	-	-	-	-	-	-	-	-	-	-	-	
MA01 200 0046	827,00 [Ⓞ]	30	-	1,7 [Ⓞ] / -	1,7	36	2,7 [Ⓞ] / 3,3 [Ⓞ]	-	-	94	104	3,4 / 3,0	AP-System	-	3/8" P	PS3 Pro	-	-	-	-	-	-	-	-	-	-	-	-	-	-	-	-	-	-	
MA01 200 0047	839,00 [Ⓞ]	35							-							PS3 Pro	-	-	-	-	-	-	-	-	-	-	-	-	-	-	-	-	-	-	
1146 200 0056	654,00	25	23,6	1,1 / 1,5	-	-	2,6 [Ⓞ]	2,4	2,9	96	107	4,9 / 4,9	2-MIX	-	1/4" P	PM3	-	-	-	-	-	-	-	-	-	-	-	-	-	-	-	-	-	-	
1146 200 0057	666,00	30							3,0							PM3	-	-	-	-	-	-	-	-	-	-	-	-	-	-	-	-	-	-	
1137 200 0314	604,00	30	31,8	1,4 / 1,9	-	-	3,3 [Ⓞ]	2,4	3,7	100	110	3,6 / 3,6	2-MIX	-	1/4" P	PM3	-	-	-	-	-	-	-	-	-	-	-	-	-	-	-	-	-	-	
1137 200 0312	616,00	35							3,7							PM3	-	-	-	-	-	-	-	-	-	-	-	-	-	-	-	-	-	-	
1145 200 0329	1.037,00	30	35,2	1,8 / 2,4	-	-	3,7 [Ⓞ]	2,1	4,2	100	111	3,5 / 3,1	2-MIX	-	3/8" P	PS3 Pro	-	-	-	-	-	-	-	-	-	-	-	-	-	-	-	-	-	-	
1145 200 0328	1.049,00	35							4,3							PS3 Pro	-	-	-	-	-	-	-	-	-	-	-	-	-	-	-	-	-	-	

• Serienmäßig B = STIHL Kettenschnellschaltung T = Tophandle
 o Nachrüstbar (Zubehör) C = Komfortversion V = Elektrische Vergaserheizung
 i = STIHL Injection W = Elektrische Griffheizung

Ⓞ Die tatsächliche Schnittlänge ist kürzer als die angegebene Schienenlänge. Weitere lieferbare Schneidgarnituren ab Seite 150
 Ⓞ Motoreinheit unbetankt, mit Führungsschiene und Sägekette

Ⓞ K-Wert nach RL 2006 / 42 / EG = 2,0 dB(A)
 Ⓞ K-Wert nach RL 2006 / 42 / EG = 2 m/s²
 Ⓞ Ausführliche Erklärung der STIHL Sägekettentypen ab Seite 138
 Ⓞ Mechanische Leistung als Vergleichswert zu Benzin-Motorsägen
 Ⓞ Gewicht ohne Akku, Führungsschiene und Sägekette

Ⓞ Gewicht ohne Akku, mit Führungsschiene und Sägekette
 Ⓞ Gewicht unbetankt, ohne Führungsschiene und Sägekette
 Ⓞ Gewicht ohne Kabel, Sägekettenhaftöl, Führungsschiene und Sägekette
 Ⓞ Mit Hexa Sägekette, Hexa Feile und Feilgriff aus Holz
 Ⓞ Preis ohne Akku und Ladegerät



Bestellnummer	Unverbindliche Preisempfehlung des Herstellers in Euro	Schienenlänge [Ⓞ] (cm)	Hubraum (cm³)	Leistung (kW/PS)	Leistungsaufnahme (kW)	Nennspannung (V)	Gewicht (kg)	Leistungsgewicht (kg/kW)	Systemgewicht [Ⓞ] (kg)	Schalldruckpegel [Ⓞ] (dB(A))	Schalleistungspegel [Ⓞ] (dB(A))	Vibrationswert links/rechts [Ⓞ] (m/s²)	STIHL Motor (2-MIX/4-MIX®) / STIHL Akku-System	Kabellänge (m)	Sägekettenteilung	STIHL Oilomatic Sägekettentyp [Ⓞ]	Gesamtlänge mit Schneidgarnitur (cm)	Leichtbauschiene	Mengenregulierbare Ölpumpe	Seitliche Kettenspannung	STIHL Kettenschnellschaltung	Manuelle Kraftstoffpumpe	Dekompressionsventil	STIHL ErgoStart	Luftfiltersystem mit Vorabscheidung	HD2-Filter	STIHL M-Tronic	STIHL Antivibrationssystem	Werkzeugloser Tankverschluss	Überlastschutz	LED-Überlastanzeige	Softgriff	Automatische Dekompression	STIHL Smart Connector 2 A	
CARVINGSÄGEN																																			
MSA 200 C-B	MA03 200 0011	484,00 [Ⓞ]	30	-	1,4 [Ⓞ] / -	1,8	36	3,1 [Ⓞ] / 3,3 [Ⓞ]	-	85	93	4,6/3,9	AP-System	-	1/4" P	PM3	-	-	-	•	•	-	-	-	-	-	-	-	-	•	•	-	•	-	
MS 151 C-E	1146 200 0059	691,00	30	23,6	1,1 / 1,5	-	-	2,8 [Ⓞ]	2,5	3,2	96	108	4,9/4,9	2-MIX	-	1/4" P	PM3	-	-	-	•	-	•	-	•	-	-	-	•	-	-	-	-	-	
MS 194 C-E	1137 200 0334	654,00	30	31,8	1,4 / 1,9	-	-	3,6 [Ⓞ]	2,6	4,1	101	112	3,6/3,6	2-MIX	-	1/4"	RMS	-	-	-	•	-	•	-	•	-	-	-	•	-	-	-	-	-	
RETTUNGSSÄGE																																			
MS 462 C-M R	1142 200 0025	2.379,00	50	72,2	4,4 / 6,0	-	-	6,5 [Ⓞ]	1,5	9,4	108	119	3,3/2,7	2-MIX	-	3/8"	RDR	-	-	•	•	-	-	•	-	•	•	•	-	•	-	-	-	-	
ELEKTRO-MOTORSÄGEN																																			
MSE 141	1208 200 0304 1208 200 0343	189,00 201,00	30 35	-	-	1,4	230	3,6 [Ⓞ]	-	4,1 4,1	90	101	3,3/4,2	-	0,3	3/8" P	PM3 [Ⓞ]	-	•	-	•	-	-	-	-	-	-	-	-	•	-	-	-	-	
MSE 170	1209 200 0154 1209 200 0155	299,00 311,00	30 35	-	-	1,7	230	3,8 [Ⓞ]	-	4,2 4,3	92	103	2,9/3,4	-	0,5	3/8" P	PM3 [Ⓞ]	-	•	-	•	-	-	-	-	-	-	-	•	•	-	-	-	-	
MSE 170 C-B	1209 200 0162 1209 200 0164	334,00 346,00	30 35	-	-	1,7	230	3,9 [Ⓞ]	-	4,3 4,4	92	103	2,9/3,4	-	4,0	3/8" P	PM3 [Ⓞ]	-	•	-	•	-	-	-	-	-	-	•	•	-	•	-	-	-	
MSE 190	1209 200 0158 1209 200 0157	389,00 401,00	30 35	-	-	1,9	230	3,8 [Ⓞ]	-	4,3 4,4	92	103	2,9/3,4	-	1,7	3/8" P	PM3	-	•	-	•	-	-	-	-	-	-	•	•	-	•	-	-	-	
MSE 190 C-B	1209 200 0165 1209 200 0153	424,00 436,00	30 35	-	-	1,9	230	3,9 [Ⓞ]	-	4,4 4,5	92	103	2,9/3,4	-	4,0	3/8" P	PM3	-	•	-	•	-	-	-	-	-	-	•	•	-	•	-	-	-	
MSE 210 C-B	1209 200 0161 1209 200 0160	477,00 489,00	30 35	-	-	2,1	230	4,0 [Ⓞ]	-	4,5 4,6	93	104	3,4/4,2	-	4,0	3/8" P	PM3	-	•	-	•	-	-	-	-	-	-	•	•	-	•	-	-	-	
MSE 230 C-B	1209 200 0003 1209 200 0014	602,00 614,00	35 40	-	-	2,3	230	4,1 [Ⓞ]	-	4,7 4,8	93	104	3,4/4,2	-	4,0	3/8" P	PM3	-	•	-	•	-	-	-	-	-	-	•	•	•	•	-	-	-	
MSE 250	1210 200 0032 1210 200 0033	864,00 876,00	40 45	-	-	2,5	230	4,6 [Ⓞ]	-	5,7 5,9	94	105	3,1/4,1	-	4,0	3/8"	RS3	-	-	-	•	-	-	-	-	-	-	•	•	•	•	-	-	-	
HOCHENTASTER																																			
HTA 50	LA02 011 6400	319,00 [Ⓞ]	25	-	0,6 [Ⓞ] / -	0,8	36	3,6 [Ⓞ]	-	-	78	94	0,5/1,0	AK-System	-	1/4"	PM3	280	-	-	-	-	-	-	-	-	-	-	•	-	-	-	-	-	
Set HTA 50 mit AK 20 + AL 101	LA02 200 0014	459,00	25	-	0,6 [Ⓞ] / -	0,8	36	4,8 [Ⓞ]	-	5,1	78	94	0,5/1,0	AK-System	-	1/4"	PM3	280	-	-	-	-	-	-	-	-	-	-	•	-	-	-	-	-	-
HTA 66	LA03 200 0004	569,00 [Ⓞ]	25	-	0,85 [Ⓞ] / -	1,1	36	3,3 [Ⓞ]	-	-	78	93	1,0/1,0	AP-System	-	1/4" P	PM3	240	-	-	•	-	-	-	-	-	-	•	•	-	•	-	-	-	-
HTA 86	LA03 200 0002	679,00 [Ⓞ]	30	-	0,85 [Ⓞ] / -	1,1	36	4,6 [Ⓞ]	-	-	77	93	1,0/1,0	AP-System	-	1/4" P	PM3	270 - 390	-	-	•	-	-	-	-	-	-	•	•	-	•	-	-	-	-
HTA 135	LA01 200 0002	869,00 [Ⓞ]	30	-	1,1 [Ⓞ] / -	1,5	36	6,8 [Ⓞ]	-	-	83	96	4,3/5,1	AP-System	-	1/4" P	PM3	285 - 405	-	-	•	-	-	-	-	-	-	•	•	-	•	-	-	-	-
HTA 150 Forstvariante	NEU LA01 200 0020	729,00 [Ⓞ]	30	-	1,4 [Ⓞ] / -	1,8	36	4,7 [Ⓞ]	-	-	94	100	3,6/4,8	AP-System	-	3/8" P	PM3 [Ⓞ]	196	-	-	•	-	-	-	-	-	-	•	•	-	•	-	-	-	-
HTA 150 Pflegevariante	NEU LA01 200 0021	729,00 [Ⓞ]	30	-	1,4 [Ⓞ] / -	1,8	36	4,7 [Ⓞ]	-	-	89	96	3,6/4,8	AP-System	-	1/4" P	PM3	196	-	-	•	-	-	-	-	-	-	•	•	-	•	-	-	-	-
HTA 160	NEU LA01 200 0015	899,00 [Ⓞ]	30	-	1,4 [Ⓞ] / -	1,8	36	6,9 [Ⓞ]	-	-	85	101	4,3/5,1	AP-System	-	1/4" P	PM3	285 - 405	-	-	•	-	-	-	-	-	-	•	•	-	•	-	-	-	-
HT 135	4182 200 0198	1.249,00	30	36,3	1,4 / 1,9	-	-	7,9 [Ⓞ]	-	8,3	92	109	4,3/4,8	4-MIX®	-	1/4" P	PM3	270 - 390	-	-	•	-	•	-	-	-	•	•	-	-	-	-	•	-	-

• Serienmäßig
o Nachrüstbar (Zubehör)
B = STIHL Kettenschnellschaltung
C = Komfortversion
E = STIHL ErgoStart
M = STIHL M-Tronic
R = Rettungssäge

Ⓞ Die tatsächliche Schnittlänge ist kürzer als die angegebene Schienenlänge.
Weitere lieferbare Schneidgarnituren ab Seite 150
Ⓞ Motoreinheit unbetankt, mit Führungsschiene und Sägekette
Ⓞ K-Wert nach RL 2006/42/EG = 2,0 dB(A)
Ⓞ K-Wert nach RL 2006/42/EG = 2 m/s²
Ⓞ Ausführliche Erklärung der STIHL Sägekettentypen ab Seite 138

Ⓞ Mechanische Leistung als Vergleichswert zu Benzin-Hochentastern
Ⓞ Gewicht ohne Akku, Führungsschiene und Sägekette
Ⓞ Gewicht ohne Akku, mit Führungsschiene und Sägekette
Ⓞ Gewicht unbetankt, ohne Führungsschiene und Sägekette
Ⓞ Gewicht ohne Kabel, Sägekettenhaftöl, Führungsschiene und Sägekette

Ⓞ Gewicht inklusive Akku, ohne Führungsschiene und Sägekette, ohne Ladegerät
Ⓞ Gewicht ohne Akku, Führungsschiene und Sägekette, mit Standfuß
Ⓞ Schmale Schneidgarnitur
Ⓞ Preis ohne Akku und Ladegerät
Ⓞ Mechanische Leistung als Vergleichswert zu Benzin-Motorsägen
Ⓞ Info zur Verfügbarkeit auf stihl.de



STIHL SÄGEKETTEN UND FÜHRUNGSSCHIENEN

FÜR KRAFTVOLLE SCHNITTE, HÖCHSTE PRÄZISION UND LANGE LEBENSDAUER

Alle von STIHL produzierten Sägeketten und Führungsschienen sind Eigenentwicklungen und entsprechen höchsten Qualitätsanforderungen. So gewährleisten wir, dass Schneidgarnitur und Motoreinheit optimal aufeinander abgestimmt sind und ermöglichen Ihnen die beste Performance bei der Arbeit.

SPEZIFISCHE FORM DES SCHNEIDEZAHNS

Die besondere Zahnform bestimmt den Kundennutzen bei der Anwendung, beispielsweise die Schnittleistung, die Langlebigkeit oder das Schärfeverhalten der Sägekette. Somit findet jeder Anwender und jede Anwenderin die passende Sägekette. Mehr zu den Zahnformen unserer Sägeketten ab Seite 138.

VERSCHLEIßMARKIERUNGEN

Für eine praktikable Handhabung und einfache Orientierung sind die Schneidezähne der STIHL Sägeketten mit Markierungen am Zahnfuß versehen. Sie zeigen an, wie weit ein Zahn nachgeschliffen bzw. verschlissen werden kann.

HARTCHROMSCHICHT

Um die Verschleißfestigkeit der Schneidezähne zu erhöhen, werden ihre Zahndächer im Rahmen der Fertigung zusätzlich elektrolytisch verchromt.

STIHL OIOMATIC SÄGEKETTEN

Über einen feinen Ölkanal und eingeprägte Vertiefungen in jedem Treibglied erfolgt eine gleichmäßige, konstante Schmierung von Sägekette und Führungsschiene. Dadurch wird der Verschleiß reduziert und die Lebensdauer im Vergleich zu konventionellen Sägeketten erhöht.

RECKEN

STIHL Sägeketten werden am Ende des Produktionsablaufs unter konstant hoher Zugbelastung lange gezogen. Dadurch wird das Nachlängen im ersten Einsatz minimiert und die Nutzungsdauer der Sägekette bis zum Nachspannen erhöht.

GEHÄRTETE KETTENLAUFBAHN

Für eine lange Lebensdauer der Führungsschiene wird die Kettenlaufbahn durch elektromagnetische Induktion gehärtet und somit besonders widerstandsfähig.

UMLENKSTERN MIT GESCHLOSSENEM LAGER

Das geschlossene Lager mit Lebensdauerschmierung verhindert, dass korrosionsfördernder Schmutz eindringen kann. Die Schiene ist wartungsarm und hat eine lange Lebensdauer.

STIHL EMATIC FÜHRUNGSSCHIENEN

Ematic Führungsschienen gewährleisten eine optimale und verlustarme Zufuhr des Kettenhaftöls über die Ematic Rampe an die Oilomatic Sägekette.

SERVICE-FELD

Hier finden Sie alle Angaben, die Sie zur Auswahl der passenden Sägekette benötigen.

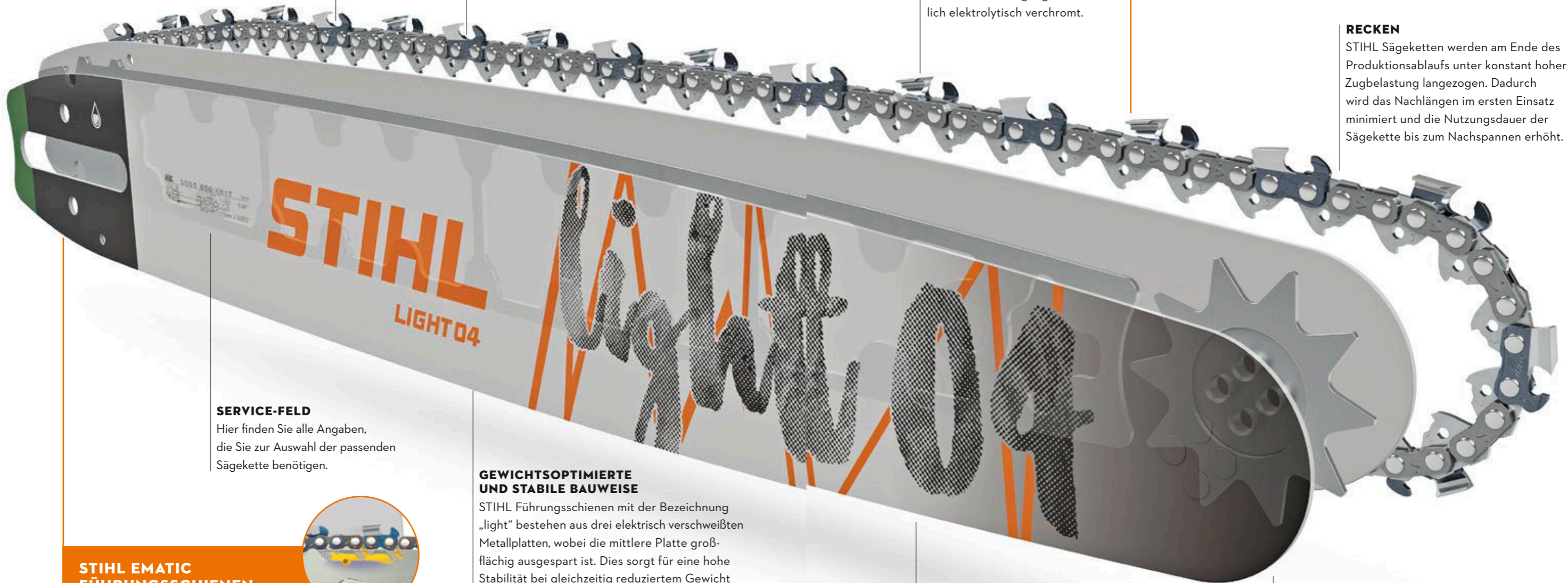
GEWICHTSOPTIMIERTE UND STABILE BAUWEISE

STIHL Führungsschienen mit der Bezeichnung „light“ bestehen aus drei elektrisch verschweißten Metallplatten, wobei die mittlere Platte großflächig ausgespart ist. Dies sorgt für eine hohe Stabilität bei gleichzeitig reduziertem Gewicht und ermöglicht ein kräfteschonendes Arbeiten. Spezielle Leichtbauschienen mit noch geringerem Gewicht sind zusätzlich durch ein „P“ im Namen gekennzeichnet.

STIHL EMATIC SYSTEM



Durch das STIHL Ematic System wird das Optimum zwischen ausreichender Ketten schmierung und niedrigem Kettenhaftölverbrauch erzielt. Je nach Schneidgarnitur und Art des Holzes kann der Kettenhaftölverbrauch, im Vergleich zu konventionellen Schneidgarnituren ohne Ematic, dabei sogar um bis zu 50% reduziert werden. Das System besteht jeweils aus einer STIHL Ematic Führungsschiene, einer Oilomatic-Sägekette sowie einer mengenregulierbaren bzw. förderreduzierten Ölpumpe.



STIHL SÄGEKETTEN

SCHWEIZER PRÄZISIONSARBEIT

STIHL Sägeketten werden seit Jahrzehnten im eigenen Werk in Wil in der Schweiz auf selbst entwickelten Spezialmaschinen gefertigt. Dieser absolute Fokus aufs Produkt macht den Unterschied: STIHL bietet heute Sägeketten für jeden Einsatzzweck, jede Holzart und -stärke, jede Leistungsklasse und zahlreiche Motor-sägenfabrikate an. Was alle Sägeketten dabei gemeinsam haben: Sie liefern eine herausragende Schnittleistung, halten lange und sind extrem laufruhig.



MICRO

ZUVERLÄSSIG UND KOMFORTABEL

Sägeketten Micro sind besonders zuverlässig und komfortabel in der Anwendung. Die Halbmeißelzahnkette bietet eine hohe Schnittqualität bei vibrationsarmem Schnitt sowie eine hohe Fehlertoleranz beim Schärfen. Zudem erlaubt der abgerundete Schneidezahn einen unkomplizierten Schärfvorgang, was die Sägekette sowohl bei Gelegenheitsanwenderinnen und -anwendern als auch beim professionellen Gebrauch sehr beliebt macht.

SÄGEKETTEN MICRO

- ✓ WEICHES SCHNEIDVERHALTEN
- ✓ GERINGE RATTERNEIGUNG
- ✓ HOHE FEHLERTOLERANZ BEIM SCHÄRFEN



	1/4" P	1/4"	3/8" P	.325"	3/8"	.404"
1,3 mm	-	3660	3613	3693 ^①	3650	-
1,5 mm ^①	-	-	-	3685	3651	-
1,6 mm	-	-	-	3686	3652	3668

SÄGEKETTEN MICRO 3

- ✓ RÜCKSCHLAG- UND VIBRATIONSARM DURCH HÖCKERTREIBGLIED (3)
- ✓ GERINGE RATTERNEIGUNG
- ✓ HOHE FEHLERTOLERANZ BEIM SCHÄRFEN



	1/4" P	1/4"	3/8" P	.325"	3/8"	.404"
1,1 mm	3670	-	3610 ^②	-	-	-
1,3 mm	-	-	3636	3695 ^②	3662	-
1,5 mm ^①	-	-	-	3688	-	-
1,6 mm	-	-	-	3689	3664	-



STIHL KETTEN- UND SCHIENENBERATER

Scannen Sie den QR-Code und unser Online-Berater hilft Ihnen dabei, die für Ihre Motorsäge passende Schneidgarnitur zu finden. Alternativ finden Sie ab **Seite 148** eine Schritt-für-Schritt-Anleitung.

① Ketten für Sägen anderer Hersteller
② Schmale Schneidgarnitur (Pro)

SUPER

KRAFTVOLL UND SCHNITTSTARK



Sägeketten Super sind ideal geeignet für die professionelle Forstwirtschaft und die Holzerte. Der Vollmeißelzahn und der geringe Schneidwiderstand ermöglichen eine sehr hohe Schnittleistung.

SÄGEKETTEN SUPER

- ✓ EXTREM HOHE STECH- UND SCHNITTLLEISTUNG
- ✓ HOHE SCHNITTQUALITÄT
- ✓ GERINGE RATTERNEIGUNG



	1/4" P	1/4"	3/8" P	.325"	3/8"	.404"
1,3 mm	-	-	3617	3690 ^②	3623	-
1,5 mm ^①	-	-	-	3638	3622	-
1,6 mm	-	-	-	3639	3621	3946

SÄGEKETTEN SUPER 3

- ✓ RÜCKSCHLAG- UND VIBRATIONSARM DURCH HÖCKERTREIBGLIED (3)
- ✓ GERINGE RATTERNEIGUNG
- ✓ EXTREM HOHE STECH- UND SCHNITTLLEISTUNG



	1/4" P	1/4"	3/8" P	.325"	3/8"	.404"
1,1 mm	-	-	3699 ^②	-	-	-
1,3 mm	-	-	3616	3694 ^②	3624	-
1,6 mm	-	-	-	-	3626	-



DAS POWER-DUO: 3/8" PS3 PRO UND LIGHT 04

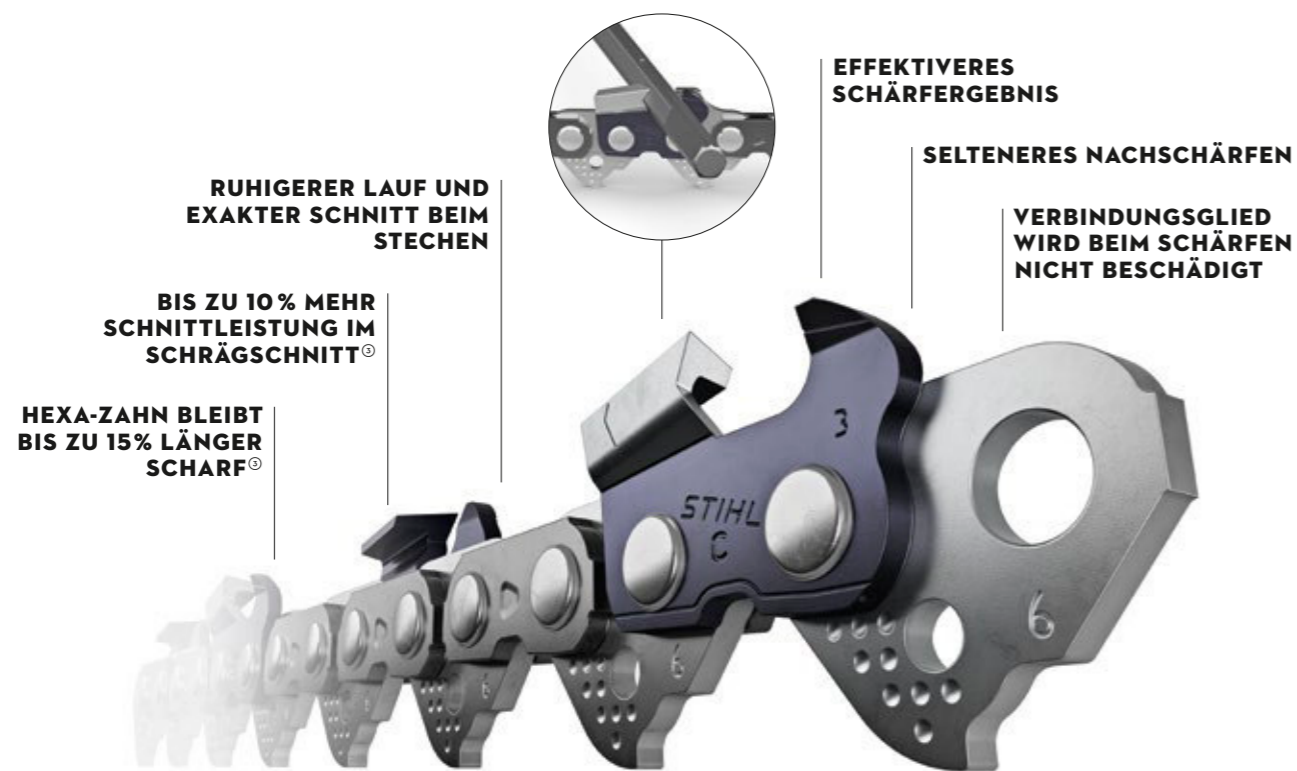
Sie sind das ideale Schneidsystem für Akku- sowie Benzin-Motorsägen der Leistungsklasse 1,6 - 2,0 kW: die Sägekette 3/8" PS3 Pro und die Führungsschiene Light 04 mit 1,1 mm Nutbreite. Dank der schmalen Form von Schneidezahn und Schiene, wird eine bis zu 20% höhere Schnittleistung gegenüber einer herkömmlichen 3/8" PS Sägekette mit 1,3 mm Treibglieddicke erreicht. Aber nicht nur die Effizienz der Schneidgarnitur ist überzeugend, sondern gleichermaßen ihr einfaches Handling. Selbst wenn während des Sägevorgangs etwas mehr Druck ausgeübt wird, gleitet die Kette beinahe mühelos durchs Holz. Das Ergebnis: ein exakter Schnitt und ein sauberes Schnittbild in kürzester Zeit.



HEXA

EFFEKTIVER ARBEITEN: LÄNGERE LEBENSDAUER UND KONSTANT HOHE SCHNITTLLEISTUNG

Unsere Sägeketten Hexa sind ideal geeignet für die professionelle Forstwirtschaft und Baumpflege. Die Hexa-Kette zeichnet sich durch ihre spezifische V-förmige Zahnform aus. Durch diesen speziellen Schliff bleibt die Kette bis zu 15% länger scharf^① und hat eine erhöhte Lebensdauer. Die exklusiv entwickelte Sechskantfeile ist optimal auf die Form der Hexa Schneidezähne abgestimmt, sodass die Sägeketten im Vergleich zu anderen Sägeketten weniger häufig und besonders effektiv nachgeschärft werden können.



SÄGEKETTEN HEXA

- ✓ EFFEKTIVER ARBEITEN
- ✓ SCHNELLER NACHZUSCHÄRFEN
- ✓ BLEIBT LÄNGER SCHARF



1,6 mm	1/4" P	1/4"	3/8" P	.325"	3/8"	.404"
-	-	-	-	-	3132	-

SÄGEKETTEN HEXA 3

- ✓ RÜCKSCHLAGARM DURCH HÖCKERTREIBGLIED (3)
- ✓ EFFEKTIVER ARBEITEN
- ✓ SCHNELLER NACHZUSCHÄRFEN
- ✓ BLEIBT BIS ZU 15% LÄNGER SCHARF^①



1,6 mm	1/4" P	1/4"	3/8" P	.325"	3/8"	.404"
-	-	-	-	-	3134	-

UPGRADE KITS HEXA

Zur einfachen Umrüstung Ihrer STIHL Motorsäge auf das neue Hexa Schneidsystem.

Inhalt je Kit:

- 2 × Sägekette Hexa
- 1 × Hexa Feile (5,2 × 200 mm)
- 1 × Holzgriff für Hexa Feile



UPGRADE KITS HEXA	Bestellnummer	Unverbindliche Preisempfehlung des Herstellers in Euro	Verwendung für	Schienenlänge (cm)	Sägekettenteilung	Treibglieddicke (mm)	2 × Sägekette
UPGRADE KIT 2	3132 007 4700	81,40	MS 362, MS 400, MS 462, MS 500i	40	3/8"	1,6	3132 000 0060
UPGRADE KIT 3	3132 007 4701	91,70	MS 362, MS 400, MS 462, MS 500i	45	3/8"	1,6	3132 000 0066
UPGRADE KIT 4	3132 007 4702	96,80	MS 362, MS 400, MS 462, MS 500i, MS 661	50	3/8"	1,6	3132 000 0072
UPGRADE KIT 5	3132 007 4703	112,00	MS 362, MS 400, MS 462, MS 500i, MS 661	63	3/8"	1,6	3132 000 0084

DURO

FÜR HÄRTESTE EINSÄTZE



Sägeketten Duro sind ideal geeignet für anspruchsvolle Anwendungen, z. B. zum Schneiden von verschmutztem Holz. Durch die spezielle Hartmetall-Aufpanzerung sind die Sägeketten besonders robust und verschleißfest. Sie bleiben ohne Nachschliff bis zu zehnmal länger scharf und sind damit deutlich langlebiger als herkömmliche Sägeketten.

SÄGEKETTEN DURO 3

- ✓ RÜCKSCHLAG- UND VIBRATIONSARM DURCH HÖCKERTREIBGLIED (3)
- ✓ FÜR BESONDERS ANSPRUCHSVOLLE ANWENDUNGEN
- ✓ OHNE NACHSCHLIFF BIS ZU ZEHNMAL LÄNGER SCHARF ALS HERKÖMMLICHE SÄGEKETTEN



	1/4" P	1/4"	3/8" P	.325"	3/8"	.404"
1,3 mm	-	-	3612	3696 ^②	3681	-
1,5 mm ^③	-	-	-	3666	3682	-
1,6 mm	-	-	-	3667	3683	-

➔ Unsere Motorsägen, die bereits mit einer Duro-3-Sägekette ausgestattet sind, finden Sie ab Seite 106.

① Ketten für Sägen anderer Hersteller
 ② Schmale Schneidgarnitur (Pro)
 ③ Im Vergleich zur 3/8" RS Sägekette




SÄGEKETTEN FÜR SPEZIALANWENDUNGEN

Für spezielle und besonders anspruchsvolle Einsatzzwecke bieten wir Sägeketten, die genau auf die jeweiligen Anwendungen zugeschnitten sind. Die passenden Führungsschienen gibt es ebenfalls bei STIHL, siehe Seite 144.

CARVING



Spezial-Sägekette zum Holzschnitzen. Vibrationsarm, sehr gute Schnittleistung, durch gekürztes Zahndach kein Drücken beim Stechvorgang nötig, erreicht höhere Stechgeschwindigkeit als herkömmliche 1/4"-Sägeketten.



RETTUNG (RDR)



Spezial-Sägekette für härteste Einsätze von Feuerwehren, Rettungsdiensten und Technischem Hilfswerk (z. B. Holz mit Nägeln, Verbundmaterial und Panzerglas). Schneidezähne mit vollflächiger Aufpanzerung aus schlagzähen Hartmetallplatten.



CARVING

MS 151, MSA 60, MSA 70, MSA 120, MSA 140, MSA 160, MSA 200

Kettenteilung für Standard-Kette	Kettenteilung für Spezialanwendung	Kette für Spezialanwendung	Unverbindliche Preisempfehlung des Herstellers in Euro	Schiene für Spezialanwendung	Unverbindliche Preisempfehlung des Herstellers in Euro
1/4" P	1/4" P	3670 000 0064	28,90	3005 000 3105	112,30
3/8"	1/4"ⓐ	3661 000 0064	35,70	3005 000 3205	112,30
3/8"	1/4"ⓑ	3661 000 0064	35,70	3005 000 3205	112,30

MS 162, MS 172, MS 182, MS 212

MS 170, MS 171, MS 180, MS 181, MS 194

RETTUNG (RDR)

MS 462 C-M R


ABLÄNGEN

Holzvollernter/ Sägspalt-Automat (RMHS, RMH)



Robuste und langlebige Sägekette für den Einsatz auf Spezialmaschinen in der maschinellen Holzernte und Brennholzerstellung. Reduzierte Spannungen führen zu geringen Rissbildungen bei geringem Verschleiß und besonders hoher Lebensdauer. **Darf nicht auf handgeführten Motorsägen eingesetzt werden.**

Weitere Informationen erhalten Sie im STIHL Fachhandel.




LÄNGSSCHNITT

(RMX, PMX)



Spezielle Längsschnitt-Sägekette für den Einsatz auf Längsschnitt-Geräten sowie mobilen Kleinsägewerken. Halbmeißelzahnkette mit hoher Schnittqualität bei niedrigem Vibrationsniveau und weichem Schneidverhalten.

Weitere Informationen erhalten Sie im STIHL Fachhandel.



ⓐ Für Carving Umrüstung auf 1/4" Rapid Kettenrad und Kupplungstrommel erforderlich (Bestellnummer Set: 1148 007 1002)
 ⓑ Für Carving Umrüstung auf 1/4" Rapid Kettenrad erforderlich (Bestellnummer: 1123 640 2007)



CUT KITS

Selbst die beste Sägekette wird mit der Zeit stumpf. Besteht während der Arbeit aber nicht die Möglichkeit, Ihre Sägekette zu schärfen oder muss die gesamte Schneidgarnitur ausgetauscht werden, haben wir die richtige Lösung für Sie. Die STIHL Cut Kits sind maschinenspezifische Zusammenstellungen aus jeweils zwei Sägeketten und einer Führungsschiene im Vorteils paket. So haben Sie die für Ihre Motorsäge oder Ihren GTA 26 optimal abgestimmte Schneidgarnitur immer und überall zur Hand. So bleiben Sie jederzeit voll einsatzbereit!

Inhalt je Kit:

- 2 × Sägekette
- 1 × Führungsschiene



Bestellnummer	Unverbindliche Preisempfehlung des Herstellers in Euro	Verwendung für	Schienenlänge (cm)	Sägekettenteilung	Treibglieddicke (mm)	STIHL Oilomatic Sägekettentyp®	2 × Sägekette	1 × Führungsschiene	
CUT KIT 1	3007 000 9900	47,20	GTA 26	10	1/4" P	1,1	PM3	3670 000 0028	3007 003 0101
CUT KIT 2	3005 000 9900	91,70	MS 162, MS 170, MS 171, MS 172	30	3/8" P	1,1	PM3ⓐ	3610 000 0044	3005 000 3905
CUT KIT 3	3005 000 9901	102,00	MS 162, MS 170, MS 171, MS 172, MS 180, MS 181	35	3/8" P	1,1	PM3ⓐ	3610 000 0050	3005 008 3909
CUT KIT 4	3005 000 9902	118,00	MS 180, MS 182, MS 211, MS 212, MS 231	35	3/8" P	1,3	PM3	3636 000 0050	3005 000 4809
CUT KIT 6	3005 000 9904	112,00	MSA 60, MSA 70, MSA 120, MSA 140, MSA 160, MSA 200, MS 151	30	1/4" P	1,1	PM3	3670 000 0064	3005 008 3405
CUT KIT 10	3003 000 9901	154,00	MS 261, MS 271, MSA 300	40	.325"	1,3	RS Pro	3690 000 0067	3003 000 3313
CUT KIT 13	3003 000 9904	149,00	MS 291, MS 311, MS 360, MS 361, MS 362, MS 391, MSE 220, MSE 250	40	3/8"	1,6	RS	3621 000 0060	3003 000 7713
CUT KIT 15	NEU 3005 000 9910	129,00	MSA 220, MS 194, MS 182, MS 212, MS 201/ MS 200T	35	3/8" P	1,1	PS3 Pro	3699 000 0050	3005 000 4409

ⓐ Ausführliche Erklärung der STIHL Sägekettentypen ab Seite 138
 ⓑ Schmale Schneidgarnitur



STIHL FÜHRUNGSSCHIENEN

MEISTERN JEDE HERAUSFORDERUNG

STIHL liefert für jeden Anwendungsbereich die passende Führungsschiene. Intensive Forschung, hochwertige Materialien sowie innovative Fertigungsverfahren sind der Garant für die STIHL Qualität jeder Führungsschiene.

DREITEILIGE FÜHRUNGSSCHIENEN

Die universell einsetzbaren, dreiteiligen Führungsschienen sind leicht und dennoch robust. Sie bestehen aus drei elektrisch verschweißten Metallplatten, wobei die mittlere großflächig ausgespart ist. Dies führt zu einem reduzierten Gewicht bei gleichzeitig hoher Stabilität. Durch das geschlossene Lager am Umlenkstern sind die Schienen wartungsfrei. Das macht sie einfach in der Handhabung und vielseitig einsetzbar.

LIGHT 01

(bisher: Rollomatic E Mini)

- ✓ Für kleinere Motorsägen und Hochentaster
- ✓ Für Sägeketten der Teilungen 1/4" P und 3/8" P
- ✓ Nutbreite 1,1 mm
- ✓ Rückschlagarm, wartungsfrei
- ✓ Eine Niete (01) am Umlenkstern



LIGHT 04

(bisher: Rollomatic E)

- ✓ Für kleinere bis mittelstarke Motorsägen
- ✓ Für Sägeketten der Teilungen 3/8" P, .325" und 3/8"
- ✓ Nutbreite 1,1 mm, 1,3 mm und 1,6 mm
- ✓ Rückschlagarm, wartungsfrei
- ✓ Vier Nieten (04) am Umlenkstern



LIGHT 06

(bisher: Rollomatic E)

- ✓ Für leistungsstarke Motorsägen und härteste Einsätze
- ✓ Für Sägeketten der Teilung 3/8"
- ✓ Nutbreite 1,6 mm
- ✓ Robuster Schienenaufbau, erkennbar an sechs Nieten (06) am Umlenkstern



NEUES STIHL SCHIENENDESIGN

Neue Benennung, modernes Design. Genau wie unsere bewährten Schienen sind natürlich auch die Führungsschienen Eigenentwicklungen und werden auf speziell für STIHL entwickelten, hochmodernen Maschinen im Digitaldruck bedruckt. Welche Führungsschienen bereits im neuen Design erhältlich sind, können Sie der Tabelle ab Seite 150 entnehmen, weitere Details zum neuen Schienendesign finden Sie auf Seite 147.

SONDERSCHIENEN

CARVING

(bisher: Carving E)

- ✓ Spezial-Führungsschiene für Holzschnitzarbeiten
- ✓ Für Sägeketten der Teilungen 1/4" P und 1/4"
- ✓ Nutbreite 1,1 mm und 1,3 mm
- ✓ Mit schützender Hartmetall-Aufpanzerung (Stellit) an der Schienenspitze
- ✓ Besonders rückschlagarm, leicht, mit optischer Führungshilfe



NUR SOLANGE DER VORRAT REICHT! TIMBERSPORTS® EDITION

Ein Muss für Fans - Sonderschienen im TIMBERSPORTS® Design. Baugleich mit unseren Serienführungsschienen Rollomatic E (35 cm, 1,3 mm) für Sägeketten der Teilung 3/8" P und Light 04 (40 cm, 1,3 mm) für Sägeketten der Teilung .325".



Schienenlänge	35 cm	
Bestellnummer	3005 829 4809	76,20 €
Schienenlänge	40 cm	
Bestellnummer	3003 829 3313	86,50 €



LEICHTBAUSCHIENEN

Durch ihr spezielles Fertigungsverfahren wird das Gewicht der STIHL Leichtbauschielen um bis zu 30% gegenüber herkömmlichen Schienen reduziert. Dies erleichtert nicht nur die Arbeit mit der Säge, sondern reduziert auch die Belastung auf den Anwender oder die Anwenderin, speziell bei professionellen Einsätzen in der Baumpflege und im Forst. Leichtbauschielen gibt es für kleine und leichte Motorsägen bis hin zur starken Fällsäge.

LIGHT P01 (bisher: Rollomatic E Mini Light)

- ✓ Für kleinere Motorsägen und Hochentaster
- ✓ Aus glasfaserverstärktem Polyamid (P) für eine Gewichtsreduktion von bis zu 25% gegenüber herkömmlichen Schienen
- ✓ Für Sägeketten der Teilung $\frac{3}{8}$ " P
- ✓ Nutbreite 1,1 mm



LIGHT P04 (bisher: Rollomatic E Light)

- ✓ Für kleinere bis mittelstarke Motorsägen
- ✓ Aus glasfaserverstärktem Polyamid (P) für eine Gewichtsreduktion von bis zu 30% gegenüber herkömmlichen Schienen
- ✓ Für Sägeketten der Teilung $\frac{3}{8}$ " P
- ✓ Nutbreite 1,3 mm



ROLLOMATIC ES LIGHT

- ✓ Für leistungsstarke Motorsägen und professionelle Einsätze im Forst
- ✓ Aus verschleißfestem Spezialstahl mit ausgefrästen Hohlräumen für eine Gewichtsreduktion von bis zu 30% gegenüber herkömmlichen Kopfschielen
- ✓ Mit wechselbarem Schienenkopf und wartungsfreiem Umlenksternlager
- ✓ Für Sägeketten der Teilung $\frac{3}{8}$ "
- ✓ Nutbreite 1,6 mm



VOLL- UND KOPFSCHIENEN

Führungsschielen mit Vollstahlkörper. Der gehärtete Spezialstahl sorgt für hohe Stabilität und Belastbarkeit. Für den Einsatz mit Motorsägen mittlerer bis hoher Leistung. Der bekannte Klassiker – zuverlässig und langlebig.

ROLLOMATIC ES

- ✓ Für professionelle Einsätze mit leistungsstarken Motorsägen
- ✓ Besonders stabile und langlebige Vollstahlschiene
- ✓ Mit auswechselbarem Schienenkopf
- ✓ Wartungsfrei
- ✓ Für Sägeketten der Teilungen $\frac{3}{8}$ " und .404"
- ✓ Nutbreite 1,6 mm



DUROMATIC E

- ✓ Für härteste Einsätze im Forst mit leistungsstarken Motorsägen
- ✓ Besonders stabile und langlebige Vollschiene mit schützender Hartmetall-Aufpanzerung (Stellit) an der Schienenspitze
- ✓ Für Sägeketten der Teilungen $\frac{3}{8}$ " und .404"
- ✓ Nutbreite 1,6 mm



NEUES SCHIENENDESIGN IM DETAIL

Durch die Umstellung des Designs können Sie die für Ihre Motorsäge und Ihre Anwendung passende Führungsschiene jetzt noch leichter identifizieren. Die folgenden Angaben auf der Schiene helfen Ihnen dabei.

Auf dem Service-Feld finden Sie alle Angaben, die Sie zur Auswahl der passenden Sägekette benötigen.

Während der Name "Light" gewichtsoptimierte Schienen kennzeichnet, steht die Ergänzung "P" für glasfaserverstärktes Polyamid und kennzeichnet unsere speziellen Leichtbauschielen.

Die Kennziffern 01, 04 und 06 stehen für die Anzahl der Nieten am Umlenkstern.



Die Eigenschaften unserer Schienen sind durch Icons sowie eine Farbcodierung am Schienenanschluss gekennzeichnet:

- rückschlagarm
- regulär
- Ematic
- Leichtbau
- 6-nietig
- Kopfschiene
- Stellit-Verstärkung



SO FINDEN SIE DIE PASSENDE SCHNEIDGARNITUR

Für einen effizienten Einsatz Ihrer Motorsäge muss diese optimal mit der Führungsschiene und Sägekette zusammenpassen. Wir zeigen Ihnen, wie Sie bei der Auswahl der richtigen Schneidgarnitur vorgehen.

AUSWAHL DER FÜHRUNGSSCHIENE

Die passende Führungsschiene wählen Sie auf Basis der gewünschten **Schielenlänge** sowie der **Nutbreite** Ihres **Motorsägen-Modells**.



MOTORSÄGEN-MODELL

Die Modellnummer Ihrer Motorsäge finden Sie auf dem Typenschild an der Seite Ihres Geräts oder an der Innenseite der Kettenbremse.

SCHIENENLÄNGE

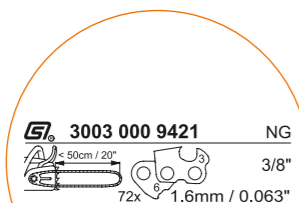
Die benötigte Schielenlänge ist abhängig von der Anwendung, die Sie durchführen möchten.

TREIBGLIEDDICKE / NUTBREITE

Mit den Treibgliedern wird die Sägekette in der Schiene geführt. Die Nutbreite der Führungsschiene und die Treibglieddicke der Sägekette müssen übereinstimmen.

BESTELLNUMMER DER FÜHRUNGSSCHIENE

Die Bestellnummern der STIHL Führungsschienen finden Sie ab Seite 150.



Auf dem Service-Feld jeder STIHL Führungsschiene finden Sie alle Angaben, die Sie zur Auswahl der passenden Sägekette benötigen.



AUSWAHL DER SÄGEKETTE

Haben Sie die passende Führungsschiene ausgewählt, können Sie anhand der auf dem **Service-Feld der Schiene** dargestellten Werte die **11-stellige Bestellnummer** der passenden Sägekette ermitteln.

- MICRO
- SUPER
- HEXA
- DURO



KETTENTYP

Der Kettentyp wird durch die Form des Schneidezahns bestimmt. Der passende Kettentyp ist je nach gewünschten Eigenschaften der Sägekette zu wählen.

4-STELLIGE TEIL-BESTELLNUMMER

Die 4-stellige Teil-Bestellnummer ergibt sich in Abhängigkeit vom Kettentyp, der Kettenteilung sowie Nutbreite / Treibglieddicke. Die passende Kettenteilung wird auf dem Service-Feld der Führungsschiene angegeben.

Die 4-stelligen Teil-Bestellnummern der STIHL Sägeketten finden Sie ab Seite 138 und 150.

+ 000

+ 00 + TREIBGLIED-ANZAHL

Die Anzahl der Treibglieder bestimmt die Länge der Sägekette. Gezählt werden ausschließlich die Treibglieder, nicht etwa die Schneidezähne. Die zur Schielenlänge passende Treibgliedanzahl wird auf dem Service-Feld der Führungsschiene angegeben.

11-STELLIGE BESTELLNUMMER DER SÄGEKETTE



STIHL KETTEN- UND SCHIENENBERATER



Scannen Sie den QR-Code und finden Sie die zu Ihrer Motorsäge passende Sägekette oder Führungsschiene ganz bequem online. Geben Sie ein paar Informationen, z. B. das Motorsägen-Modell, die gewünschte Spezifikation sowie Anwendung ein und wir empfehlen Ihnen die optimal passende Kette oder Schiene. Diese können Sie anschließend natürlich auch direkt online kaufen.



ÜBERSICHT SCHNEIDGARNITUREN



DAS POWER-DUO: 3/8" PS3 PRO UND LIGHT 04

Die Schneidgarnitur aus Sägekette 3/8" PS3 Pro und Führungsschiene Light 04 mit 1,1 mm Nutbreite ist ideal geeignet für Motorsägen der Leistungsklasse 1,6 - 2,0 kW. Durch ihre schmale Form erreicht sie eine bis zu 20% höhere Schnittleistung gegenüber der bekannten 3/8" PS Sägekette mit 1,3 mm Treibglieddicke. Die Schneidgarnitur zeichnet sich durch eine geringe Druckempfindlichkeit aus und gleitet mit ihrer hohen Schnittleistung beinahe mühelos durchs Holz. Das Ergebnis: exakte Schnitte und ein sauberes Schnittbild in kürzester Zeit.

MOTORSÄGEN UND GEHÖLZSCHNEIDER	SÄGEKETTEN								FÜHRUNGSSCHIENEN									
Schienenlänge ^① (cm)	Teilung (Zoll)	Treibglieddicke/ Nutbreite (mm)	Anzahl Treibglieder	Micro Teil-Bestellnummer	Micro 3 Teil-Bestellnummer	Super Teil-Bestellnummer	Super 3 Teil-Bestellnummer	Unverbindliche Preiseempfehlungen des Herstellers in Euro	Duro 3 Teil-Bestellnummer	Unverbindliche Preiseempfehlungen des Herstellers in Euro	Light PO1 (bisher: Rollomatic E Mini Light), Light PO4 (bisher: Rollomatic E Light) Bestellnummer	Unverbindliche Preiseempfehlungen des Herstellers in Euro	Light Bestellnummer	Light O1 (bisher: Rollomatic E Mini) Bestellnummer	Unverbindliche Preiseempfehlungen des Herstellers in Euro	Light O4 (bisher: Rollomatic E) Bestellnummer	Unverbindliche Preiseempfehlungen des Herstellers in Euro	Anzahl Zähne Umlenkstern
GTA 26	10	1/4" P	1,1	28	-	3670	-	-	14,60	-	-	-	3007 003 0101	-	-	-	19,40	-
MS 151, MS 151 T, MS 194 T, MSA 120, MSA 140, MSA 60, MSA 70, MSA 160, MSA 160 T, MSA 200	25	1/4" P	1,1	56	-	3670	-	-	25,50	-	-	-	-	3005 008 3403	49,90	-	-	8
	30	1/4" P	1,1	64	-	3670	-	-	28,90	-	-	-	-	3005 008 3405	55,60	-	-	8
MS 151 T, MS 194 T, MS 151, MSA 160, MSA 200	35	1/4" P	1,1	72	-	3670	-	-	32,80	-	-	-	-	3005 008 3409	65,90	-	-	8
MSA 161 T	25	1/4" P	1,1	57	-	3670	-	-	26,00	-	-	-	-	3005 008 3403	49,90	-	-	8
	30	1/4" P	1,1	65	-	3670	-	-	29,60	-	-	-	-	3005 008 3405	55,60	-	-	8
MS 162, MS 171, MS 172, MS 180^②, MS 181, MS 194, MSE 141, MSE 170	30	3/8" P	1,1	44	-	3610	-	-	19,00	-	-	3005 000 7605	65,90	-	3005 000 3905	55,60	-	7
	35	3/8" P	1,1	50	-	3610	-	-	21,30	-	-	3005 000 7609	76,20	-	3005 003 3909	65,90	-	7
	40	3/8" P	1,1	55	-	3610	-	-	23,20	-	-	-	-	3005 008 3913	71,10	-	-	7
MS 180, MS 182, MS 201, MS 211, MS 212, MS 231^③, MS 241, MSE 170^③, MSE 190^③, MSE 200^③, MSE 210^③, MSE 230^③, MSA 220 C-B	30	3/8" P	1,1	44	-	-	-	3699	21,80	-	-	-	-	-	-	3005 000 4405	76,30	9
	30	3/8" P	1,3	44	-	3636	3617	3616	21,80	3612	55,60	3005 000 7405	81,40	-	-	3005 000 4805	65,90	9
	35	3/8" P	1,1	50	-	-	-	3699	24,70	-	-	-	-	-	-	3005 000 4409	81,40	9
	35	3/8" P	1,3	50	-	3636	3617	3616	24,70	3612	60,80	3005 000 7409	86,50	-	-	3005 000 4809	76,20	9
	40	3/8" P	1,1	55	-	-	-	3699	27,00	-	-	-	-	-	-	3005 000 4413	86,50	9
	40	3/8" P	1,3	55	-	3636	3617	3616	27,00	3612	71,10	3005 000 7413	96,80	-	-	3005 000 4813	81,40	9
MSE 250	37	3/8"	1,6	56	-	-	-	3626	30,20	3683	96,80	-	-	-	-	3003 008 6111	81,40	10
	40	3/8"	1,6	60	-	-	-	3626	32,20	3683	107,10	-	-	-	-	3003 000 7713	86,50	9
	40	3/8"	1,6	60	-	-	-	3626	32,20	3683	107,10	-	-	-	-	3003 008 6113	86,50	10
	45	3/8"	1,6	66	-	-	-	3626	35,30	3683	117,40	-	-	-	-	3003 008 7717	96,80	10
MS 201 T, MSA 220 T	30	3/8" P	1,3	44	-	3636	-	3616	21,80	3612	55,60	3005 000 7405	81,40	-	-	3005 000 4805	65,90	9
	30	3/8" P	1,1	44	-	-	-	3699	21,80	-	-	-	-	-	-	3005 000 4405	76,30	9
	35	3/8" P	1,3	50	-	3636	-	3616	24,70	3612	60,80	3005 000 7409	86,50	-	-	3005 000 4809	76,20	9
	35	3/8" P	1,1	50	-	-	-	3699	24,70	-	-	-	-	-	-	3005 000 4409	81,40	9
	40	3/8" P	1,3	55	-	3636	-	3616	27,00	3612	71,10	3005 000 7413	96,80	-	-	3005 000 4813	81,40	9
	40	3/8" P	1,1	55	-	-	-	3699	27,00	-	-	-	-	-	-	3005 000 4413	86,50	9

① Die tatsächliche Schnittlänge ist kürzer als die angegebene Schienenlänge
② Ab Baujahr 2014

③ Bei MS 231 und MS 251 (35 und 40 cm Schienenlänge) und bei MSE 170, MSE 190, MSE 200, MSE 210 und MSE 230 (30, 35 und 40 cm Schienenlänge) in Verbindung mit Kettenschnellspannung und siebenzahnigem Kettenrad muss jeweils ein Treibglied mehr verwendet werden

Hinweis: Schneidgarnituren für Spezialanwendungen finden Sie auf Seite 127



MOTORSÄGEN	SÄGEKETTEN										FÜHRUNGSSCHIENEN																	
	Schienenlänge ^① (cm)	Teilung (Zoll)	Treibglieddicke/ Nutbreite (mm)	Anzahl Treibglieder	Micro Teil-Bestellnummer	Micro 3 Teil-Bestellnummer	Super Teil-Bestellnummer	Super 3 Teil-Bestellnummer	Unverbindliche Preisempfehlungen des Herstellers in Euro	Hexa Teil-Bestellnummer	Hexa 3 Teil-Bestellnummer	Unverbindliche Preisempfehlungen des Herstellers in Euro	Duro 3 Teil-Bestellnummer	Unverbindliche Preisempfehlungen des Herstellers in Euro	Light PO1 (bisher: Rollomatic E Mini Light), Light PO4 (bisher: Rollomatic E Light) Bestellnummer	Rollomatic ES Light Bestellnummer	Unverbindliche Preisempfehlungen des Herstellers in Euro	Light O1 (bisher: Rollomatic E Mini) Bestellnummer	Light O4 (bisher: Rollomatic E) Bestellnummer	Light O6 (bisher: Rollomatic E) Bestellnummer	Unverbindliche Preisempfehlungen des Herstellers in Euro	Rollomatic ES Bestellnummer	Unverbindliche Preisempfehlungen des Herstellers in Euro	Anzahl Zähne Umlenkstern	Duromatic E Bestellnummer	Unverbindliche Preisempfehlungen des Herstellers in Euro		
MS 251^②	35	.325	1,6	56	-	3689	3639	-	28,90	-	-	-	3667	65,90	-	-	-	-	3005 000 4709	-	76,20	-	-	11	-	-		
	35	.325	1,3	56	3693	3695	3690	3694	29,00	-	-	-	3696	65,90	-	-	-	-	3005 000 7009	-	76,20	-	-	11	-	-		
	40	.325	1,6	62	-	3689	3639	-	32,50	-	-	-	3667	71,10	-	-	-	-	3005 000 4713	-	86,50	-	-	11	-	-		
	40	.325	1,3	62	3693	3695	3690	3694	32,20	-	-	-	3696	71,10	-	-	-	-	3005 000 7013	-	86,50	-	-	11	-	-		
MS 261, MS 271, MSA 300	32	.325	1,6	56	3686	3689	3639	-	28,90	-	-	-	3667	65,90	-	-	-	-	3003 000 5306	-	71,10	-	-	11	-	-		
	35	.325	1,3	60	3693	3695	3690	3694	31,30	-	-	-	3696	72,10	-	-	-	-	3003 000 3309	-	81,40	-	-	10	-	-		
	37	.325	1,6	62	3686	3689	3639	-	32,50	-	-	-	3667	71,10	-	-	-	-	3003 008 6811	-	81,40	-	-	11	-	-		
	40	.325	1,3	67	3693	3695	3690	3694	34,90	-	-	-	3696	76,20	-	-	-	-	3003 000 3313	-	86,50	-	-	10	-	-		
	40	.325	1,6	67	3686	3689	3639	-	35,00	-	-	-	3667	76,20	-	-	-	-	3003 008 6813	-	86,50	-	-	11	3003 000 9213	113,00		
MS 291, MS 311, MS 362, MS 391	35	3/8	1,6	54	3652	3664	3621	3626	28,80	3132	3134	32,40	3683	96,80	-	-	-	-	3003 000 7709	-	81,40	-	-	9	-	-		
	37	3/8	1,6	56	3652	3664	3621	3626	30,20	3132	3134	34,00	3683	96,80	-	-	-	-	3003 008 6111	-	81,40	-	-	10	-	-		
	40	3/8	1,6	60	3652	3664	3621	3626	32,20	3132	3134	36,30	3683	107,10	-	-	-	-	3003 000 7713	-	86,50	-	-	9	-	-		
	40	3/8	1,6	60	3652	3664	3621	3626	32,20	3132	3134	36,30	3683	107,10	-	-	-	-	3003 008 6113	-	86,50	-	-	10	-	-		
	45	3/8	1,6	66	3652	3664	3621	3626	35,30	3132	3134	39,80	3683	117,40	-	-	-	-	3003 008 7717	-	96,80	-	-	10	-	-		
MS 400, MS 462, MS 500i, MS 661	40	3/8	1,6	60	3652	3664	3621	3626	32,20	3132	3134	36,30	3683	107,10	-	-	-	-	3003 000 5213	-	86,50	-	-	11	3003 000 9213	113,00		
	45	3/8	1,6	66	3652	3664	3621	3626	35,30	3132	3134	39,80	3683	117,40	-	-	-	-	3003 000 5217	-	96,80	-	-	11	3003 000 9217	118,00		
	50	3/8	1,6	72	3652	-	3621	3626	38,50	3132	3134	43,40	3683	122,60	-	3003 000 2021	132,90	-	-	3003 000 5221	-	107,10	-	-	11	3003 000 9221	124,00	
	63	3/8	1,6	84	3652	-	3621	3626	45,20	3132	3134	50,70	3683	148,30	-	3003 000 2031	179,20	-	-	3003 000 5231	-	127,70	-	-	11	3003 001 5631	141,00	
MS 500i, MS 661	71	3/8	1,6	91	-	-	3621	3626	48,60	3132	3134	55,60	3683	158,60	-	3003 000 2038	184,40	-	-	-	3003 000 6038	153,50	-	-	11	-	-	
	80	3/8	1,6	105	-	-	3621	3626	55,60	3132	3134	65,90	3683	184,40	-	3003 000 2046	199,80	-	-	-	3003 000 6046	174,10	-	-	11	-	-	
MS 661	90	3/8	1,6	114	-	-	3621	3626	60,80	3132	3134	71,10	3683	199,80	-	3003 000 2053	220,40	-	-	-	3003 000 6053	184,40	-	-	11	-	-	
MS 881^②	53	.404	1,6	68	3668	-	3946	-	42,00	-	-	-	-	-	-	-	-	-	-	-	-	-	-	3002 001 9223	124,00	-		
	63	.404	1,6	80	3668	-	3946	-	49,20	-	-	-	-	-	-	-	-	-	-	-	-	-	-	3002 000 9731	148,30	-	3002 000 9231	141,00
	75	.404	1,6	91	3668	-	3946	-	55,60	-	-	-	-	-	-	-	-	-	-	-	-	-	-	3002 000 9741	163,80	-	3002 000 8041	153,50
	90	.404	1,6	104	3668	-	3946	-	65,90	-	-	-	-	-	-	-	-	-	-	-	-	-	-	-	3002 002 8052	195,00	-	
	90	.404	1,6	108	3668	-	3946	-	67,50	-	-	-	-	-	-	-	-	-	-	-	-	-	-	3002 000 9753	184,40	-	-	-
HOCHENTASTER	SÄGEKETTEN										FÜHRUNGSSCHIENEN																	
HT 56, HT 135, HTA 50, HTA 66, HTA 86, HTA 135, HTA 150 (Pflegevariante), HTA 160	25	1/4" P	1,1	56	-	3670	-	-	25,50	-	-	-	-	-	-	-	-	-	3005 008 3403	-	-	-	-	8	-	-		
	30	1/4" P	1,1	64	-	3670	-	-	28,90	-	-	-	-	-	-	-	-	-	3005 008 3405	-	-	-	-	8	-	-		
HTA 150 (Forstvariante)	30	3/8" P	1,1	44	-	3610	-	-	19,00	-	-	-	-	-	3005 000 7605	-	65,90	3005 000 3905	-	-	-	-	-	7	-	-		
	30	3/8" P	1,1	44	-	-	-	3699	21,80	-	-	-	-	-	-	-	-	-	3005 000 4405	-	-	-	-	9	-	-		
HT 56	30	3/8" P	1,1	44	-	3610	-	-	19,00	-	-	-	-	-	3005 000 7605	-	65,90	3005 000 3905	-	-	-	-	-	7	-	-		

① Die tatsächliche Schnittlänge ist kürzer als die angegebene Schienenlänge
 ② Bei MS 231 und MS 251 (35 und 40 cm Schienenlänge) und bei MSE 170, MSE 190, MSE 210 und MSE 230 (30, 35 und 40 cm Schienenlänge) in Verbindung mit Kettenschnellschaltung und siebenzahnigem Kettenrad muss jeweils ein Treibglied mehr verwendet werden

③ Gilt für siebenzahniges Kettenrad; bei achtzahnigem Kettenrad ein Treibglied mehr

Hinweis: Schneidgarnturen für Spezialanwendungen finden Sie auf Seite 142



ZUBEHÖR

SCHÄRFSETS

Bestehend aus Feilenhalter mit Rundfeile, Flachfeile und Feillehre in robuster Tasche.



1/4" P Bestellnummer 5605 007 1000	3/8" Bestellnummer 5605 007 1029
1/4" u. 3/8" P Bestellnummer 5605 007 1027	.404" Bestellnummer 5605 007 1030
.325" Bestellnummer 5605 007 1028	JE 23,80 €



FEILENHALTER 2-IN-1

Praktisches Hilfsmittel zum schnellen Schärfen von Zahn und Tiefenbegrenzer in einem Arbeitsgang. Ideal für gelegentliche Anwendungen. Für 1/4"-P-, 3/8"-P-, .325"-, 3/8"- und .404"-Sägeketten, integrierter Feilen-Toleranzausgleich (nur bei STIHL).

1/4" P Bestellnummer 5605 750 4306	3/8" Ø 5,2 mm (nicht verwendbar mit 3/8" Hexa) Bestellnummer 5605 750 4305
1/4" u. 3/8" P Bestellnummer 5605 750 4303	.404" Ø 5,5 mm Bestellnummer 0000 750 4300
.325" Ø 4,8 mm Bestellnummer 5605 750 4304	JE 44,30 €

ZUBEHÖR: ERSATZRUNDFEILE FÜR 1/4"-P-SÄGEKETTE

Nur für Feilenhalter 2-in-1, zum Schärfen der 1/4"-P-Sägekette, nicht zum Feilen von Hand verwendbar, Ø 3,2 x 200 mm.

Bestellnummer 0000 893 6401	3,00 €
-----------------------------	---------------

ZUBEHÖR: ERSATZFLACHFEILE FÜR TIEFENBEGRENZER

Für Feilenhalter 2-in-1, für die Tiefenbegrenzerbearbeitung.

Bestellnummer 0814 252 3001	12,80 €
-----------------------------	----------------

FEILENHALTER MIT RUNDFEILE

1/4" P Bestellnummer 5605 750 4300	Ø 3,2 mm	11,40 €
1/4" u. 3/8" P Bestellnummer 5605 750 4327	Ø 4,0 mm	15,50 €
.325" Bestellnummer 5605 750 4328	Ø 4,8 mm	15,50 €
3/8" Bestellnummer 5605 750 4329	Ø 5,2 mm	15,50 €
.404" Bestellnummer 5605 750 4330	Ø 5,5 mm	15,50 €

SÄGEKETTEN-RUNDFEILEN

Für STIHL Schärfsets und Feilenhalter (ohne Feilengriff).

1/4" P Bestellnummer 5605 771 3206	Ø 3,2 x 150 mm	2,00 €
1/4" u. 3/8" P Bestellnummer 5605 772 4006	Ø 4,0 x 200 mm	
.325" Bestellnummer 5605 772 4806	Ø 4,8 x 200 mm	
3/8" Bestellnummer 5605 772 5206	Ø 5,2 x 200 mm	
.404" Bestellnummer 5605 772 5506	Ø 5,5 x 200 mm	
	Ø 3,5 x 200 mm	Bestellnummer 5605 772 3506
	Ø 4,5 x 200 mm	Bestellnummer 5605 772 4506
	JE 2,70 €	

DREIKANTSCHÄRFFEILE

Für FG 2 und FG 3 zum Bearbeiten der Tiefenbegrenzer und für Spitzzahn-Kreissägeblätter.

Bestellnummer 0811 421 8971	7,70 €
-----------------------------	---------------

FLACHFEILE

Zum präzisen Nacharbeiten der Tiefenbegrenzer. 150 mm.

Bestellnummer 0814 252 3356	5,30 €
-----------------------------	---------------

ZUBEHÖR FÜR HEXA

ZUM EINFACHEN NACHSCHÄRFEN DER PROFI-SÄGEKETTE

SCHÄRFSET

Bestehend aus Feilenhalter mit Hexafeile, Flachfeile und Feillehre in robuster Tasche.



3/8" Hexa Bestellnummer 5607 007 1000	23,80 €
--	----------------

SECHSKANTFEILE FÜR HEXA

Für Hexa Sägekette (ohne Feilengriff).

3/8" Hexa Bestellnummer 5607 772 5201	Ø 5,2 x 200 mm	6,90 €
--	----------------	---------------

SCHLEIFSCHEIBE

Für das STIHL Universal-Schärfgerät.



3/8" Hexa Bestellnummer 5203 750 7018	12,90 €
--	----------------

➔ Das STIHL Universal-Schärfgerät finden Sie auf Seite 157.

FEILLEHRE FL4

Zum manuellen Bearbeiten des Tiefenbegrenzers aus gehärtetem Stahl mit Spezialbeschichtung. Zwei Einstellungen für Hartholz und Weichholz. Mit dem Haken kann sowohl die Nut als auch die Ölbohrung der Schiene gereinigt werden.



3/8" Hexa Bestellnummer 0000 893 4009	4,70 €
--	---------------

Zur Kontrolle von Brust- und Schärfwinkel, Zahnlänge und Tiefenbegrenzerabstand sowie zum Reinigen von Nut und Ölbohrung der Führungsschiene.



3/8" Hexa Bestellnummer 1110 893 4000	5,00 €
--	---------------

Eine Videoanleitung zum Schärfen der Hexa Sägekette finden Sie hier:



PROFI-TIPP

Beim STIHL exklusiven Hexa Schneidsystem ist die Sechskantfeile optimal an die Zahnform der Sägekette angepasst. Dadurch wird bei jedem Nachschärfen der ideale Schärfwinkel erzielt. Das Ergebnis ist eine nahezu perfekt geschärfte Hexa Sägekette. Sie bleibt 15% länger scharf als andere Sägeketten[®], muss weniger oft nachgeschärft werden und überzeugt dadurch mit einer besonders langen Lebensdauer. Auf diese Weise kann man mit der Sägekette effektiver arbeiten.



SCHNITT FÜR SCHNITT. ZUR BESTFORM.

Benzin-Heckenscheren **161**

Akku-Strauchscherer und Akku-Heckenscheren **162**

Elektro-Heckenscheren **166**

Zubehör und Teile für Heckenscheren **168**

Heckenschneider und Zubehör **173**

HECKENSCHEREN IM DETAIL



TECHNIK

01 EC-ELEKTRONIK

Im AP-System erkennt die elektronische Steuerung die jeweilige Last während der Anwendung und wirkt dabei aktiv auf den EC-Motor ein. Das Resultat: eine konstante Messerhubzahl, selbst bei härtestem Rückschnitt, und stets die optimale Leistung.

02 STIHL ELEKTROMOTOR (EC)

Neben einer beeindruckenden Arbeitsleistung haben Profi-Heckenscheren im AP-System einen EC-Motor mit automatischer Drehrichtungsumkehr. Das ermöglicht bei Bedarf das Freifahren der Schneideinrichtung.

03 STIHL CONNECTED

An einer vorbereiteten Position im Gerätegehäuse kann der STIHL Smart Connector 2 A eingesetzt und das Gerät in STIHL connected eingebunden werden.

KOMFORT

04 DREHBARER MULTIFUNKTIONSGRIFF

Lässt sich einfach in die optimale Position für Seiten- oder Kopfschnitt bringen.

05 AUSGEKLÜGELTE MESSERGEOMETRIE

Eine durchdachte Messerform und speziell abgestimmte Trimm- bzw. Rückschnittgetriebe sorgen für hervorragende Schnittleistung.

06 BÜGELGRIFF MIT INNENLIEGENDEM SCHALTER

Liegt komfortabel in der Hand und spart Kräfte, vor allem bei langen Arbeitsintervallen.


07 AUFGESCHRAUBTER FÜHRUNGSSCHUTZ

Schützt die Spitze der Heckenscherenmesser vor Verschleiß und erleichtert das wand- und bodennahe Schneiden.

Bitte beachten Sie, dass nicht alle Produkte mit den hier aufgeführten Merkmalen ausgestattet sind. Auf dieser Seite sind nur die wichtigsten beschrieben. Weitere Erläuterungen und Hinweise finden Sie ab Seite 490 und im Internet auf stihl.de.

BENZIN-HECKENSCHEREN

- Leistungsstarke Geräte mit geringem Gewicht und hoher Schnittleistung
- Für Einsätze auf weitläufigen Grundstücken
- Zur Park- und Landschaftspflege
- Für den optimalen Schnitt dichter Hecken und Ziergehölze



HS 45

27,2 cm³ • 0,75 kW / 1,0 PS • ab 4,7 kg[Ⓞ]

Einstiegsmodell für die Gehölzpflege im Hausgarten. STIHL Antivibrationssystem, STIHL ElastoStart, einseitig geschliffene Messer, integrierter Schnitenschutz.

Schnittlänge	45 cm	
Bestellnummer	4228 011 2937	359,00 €

Schnittlänge	60 cm	
Bestellnummer	4228 011 2938	399,00 €



HS 46

21,4 cm³ • 0,65 kW / 0,9 PS • 4,0 kg[Ⓞ]

Leichte Heckenscherer, ideal für anspruchsvolle Einsätze im hausnahen Umfeld. STIHL Antivibrationssystem, Einhebelbedienung, werkzeugloser Tankverschluss, einseitig geschliffene Messer, integrierter Schnitenschutz.

Schnittlänge	45 cm	
Bestellnummer	4242 011 2902	579,00 €

Weitere Versionen:

HS 46 C-E	4242 011 2927	654,00 €
-----------	---------------	-----------------



HS 56 C-E

21,4 cm³ • 0,65 kW / 0,9 PS • 4,5 kg[Ⓞ]

Ideal für den Einsatz im Landschafts- und Gartenbau. STIHL Antivibrationssystem, STIHL ErgoStart, Einhebelbedienung, werkzeugloser Tankverschluss, doppelseitig geschliffene Messer, aufgeschraubter Schnitt- und Führungsschutz.

Schnittlänge	60 cm	
Bestellnummer	4242 011 2947	729,00 €

Unverbindliche Preisempfehlungen des Herstellers in Euro

C = Komfortversion Ⓞ Gewicht unbetankt, komplett
 E = STIHL ErgoStart



**HS 82 R**22,7 cm³ • 0,7 kW / 1,0 PS • ab 5,3 kg^①

Profi-Gerät mit niedriger Messergeschwindigkeit für einen kräftigen Schnitt. Vereinfachter Startablauf für komfortables Starten. STIHL Antivibrationssystem, doppelseitig geschliffene Messer in Rückschnittausführung, drehbarer Multifunktionsgriff, aufgeschraubter Schnitt- und Führungsschutz, Stopptaster.

Schnittlänge	60 cm	
Bestellnummer	4237 011 2977	854,00 €

Schnittlänge	75 cm	
Bestellnummer	4237 011 2978	904,00 €

Weitere Versionen:

HS 82 RC-E	60 cm	4237 011 2982	889,00 €
------------	-------	---------------	-----------------

**HS 82 T**22,7 cm³ • 0,7 kW / 1,0 PS • ab 5,1 kg^①

Profi-Gerät mit hoher Messergeschwindigkeit für einen feinen Schnitt. Vereinfachter Startablauf für komfortables Starten. STIHL Antivibrationssystem, doppelseitig geschliffene Messer in Trimmschnittausführung, drehbarer Multifunktionsgriff, aufgeschraubter Schnitt- und Führungsschutz, Stopptaster.

Schnittlänge	60 cm	
Bestellnummer	4237 011 2985	844,00 €

Schnittlänge	75 cm	
Bestellnummer	4237 011 2986	894,00 €

**GEEIGNETE KRAFT- UND SCHMIERSTOFFE**FINDEN SIE **AB SEITE 398**


Die Preise in diesem Katalog entsprechen dem Stand vom 1. Januar 2024. STIHL behält sich vor, die unverbindlichen, empfohlenen Verkaufspreise zu ändern. Die aktuellen Preise finden Sie auf **stihl.de**.

Unverbindliche Preisempfehlungen des Herstellers in Euro

C = Komfortversion R = Rückschnitt
 E = STIHL ErgoStart T = Trimmschnitt

AKKU-STRAUCHSCHERE UND AKKU-HECKENSCHEREN

- Für den privaten Gebrauch sowie professionelle Einsätze
- Zum Heckenschneiden in lärmsensiblen Bereichen wie Wohngebieten, Krankenhausbereichen, Friedhöfen und Schulen
- Einfache und angenehme Handhabung
- Exzellente Schnittleistung

**HSA 26**10,8 V • 0,8 kg^②

Kompakte Akku-Strauchschere mit Strauchmesser zum Kürzen und Pflegen von kleineren, immergrünen Hecken und kleinblättrigen Ziergehölzen. Strauchmesser mit optimierter STIHL Messergeometrie für ein optimales Schnittergebnis. Mit Grasmesser auch zum Schneiden von Rasenkanten. Rutschfester Bediengriff für perfekte Ergonomie, schneller, werkzeugloser Messerwechsel, mit Ladezustandsanzeige, um die Restkapazität des Akkus jederzeit im Blick zu haben. Der Akku AS 2 passt ausschließlich zu den Produkten des AS-Systems und ist nicht kompatibel mit der HSA 25.

Im Set enthalten:

- 1 × Lithium-Ionen-Akku AS 2, 28 Wh, 10,8 V
- 1 × Standardladegerät AL 1
- 1 × Strauchmesser, Schnittlänge 20 cm, inkl. Messerschutz
- 1 × Grasmesser, Schnittbreite 12 cm, inkl. Messerschutz
- 1 × Transporttasche Schwarz/Orange mit Ösen zur Wandmontage

HSA 26 ohne Akku, Ladegerät und Transporttasche,

inkl. Strauch- und Grasmesser

Schnittlänge	20 cm	
Bestellnummer	HA03 011 3500	99,00 €

Set HSA 26 mit AS 2 und AL 1

Schnittlänge	20 cm	SIE SPAREN 44,00 €^③
Bestellnummer	HA03 011 3506	139,00 €

SEITE **409****CARE & CLEAN KIT HS**

Für die optimale Pflege und Reinigung der STIHL Heckenscheren und Heckenschneider. Erhältlich als Probier- oder Vorteilspaket.



① Gewicht unbetankt, komplett
 ② Gewicht ohne Akku, mit Strauchmesser
 ③ Gewicht ohne Akku

④ Erläuterung der Symbole auf Seite 490
 ⑤ Preisvorteil beim Kauf eines Sets gegenüber dem Bezug der Einzelkomponenten

**NEU****HSA 30**10,8 V • 2,0 kg^②

Ultraleichte, ergonomische Akku-Heckenschere mit guter Schnittleistung zum Trimmen von Sträuchern und Hecken im hausnahen Bereich. 45 cm Schnittlänge. Lasergeschliffene, diamantgeschliffene Messer mit 22 mm Zahnabstand, integrierter Schnittschutz, aufgeschraubter Führungsschutz, wechselbarer Lithium-Ionen-Akku AS 2 mit Ladezustandsanzeige.

HSA 30 ohne Akku und Ladegerät, inkl. Strauchmesser

Schnittlänge	45 cm	
Bestellnummer	HA08 011 3500	119,00 €

Set HSA 30 mit AS 2 und AL 1

Schnittlänge	45 cm	SIE SPAREN 44,00 €^③
Bestellnummer	HA08 011 3506	159,00 €

**NEU****HSA 40**10,8 V • 2,1 kg^②

Sehr leichte, ergonomische Akku-Heckenschere mit guter Schnittleistung zum Trimmen von Sträuchern und Hecken im hausnahen Bereich. 50 cm Schnittlänge. Lasergeschliffene, diamantgeschliffene Messer mit 24 mm Zahnabstand, integrierter Schnittschutz, aufgeschraubter Führungsschutz, wechselbarer Lithium-Ionen-Akku AS 2 mit Ladezustandsanzeige.

HSA 40 ohne Akku und Ladegerät, inkl. Strauchmesser

Schnittlänge	50 cm	
Bestellnummer	HA08 011 3520	149,00 €

Set HSA 40 mit 2 × AS 2 und AL 1

Schnittlänge	50 cm	SIE SPAREN 66,00 €^③
Bestellnummer	HA08 011 3526	209,00 €





HSA 45

18 V • 2,3 kg^①

Sehr leichte Akku-Heckenschere mit guter Schnittleistung zum Trimmen von Sträuchern und Hecken im hausnahen Bereich. Einseitig geschliffene Messer mit 24 mm Zahnabstand, integrierter Schnitenschutz, aufgeschraubter Führungsschutz, integrierter Lithium-Ionen-Akku (36 Wh) mit Ladezustandsanzeige. Akku-Ladezeit 145 min / 210 min (80% / 100%).

Schnittlänge **50 cm**
Bestellnummer **4511 011 3520**

129,00 €



Scannen Sie den QR-Code und kaufen Sie die HSA 45 jetzt ganz bequem online!



GARTEN-START. MIT STIHL.

VOM 25.03. BIS 13.04.2024

Starten Sie mit uns in die Frühjahrsaison: Was auch immer Sie im Garten vorhaben, wir haben die passenden Geräte für Sie. Schauen Sie in Ihrem STIHL Fachhandel vor Ort vorbei und profitieren Sie von kompetenter Beratung sowie attraktiven Angeboten. Wir freuen uns auf Sie!



HSA 50

36 V • 2,9 kg^②

Leichte und leise Akku-Heckenschere zum Trimmen von Büschen, Sträuchern sowie mittelgroßen Hecken. Lasergeschnittene, diamantgeschliffene und gehärtete Messer, Messergeometrie in Tropfenform für perfekte Schnitte und eine gesunde Hecke. Bequemes und kräfteschonendes Arbeiten durch optimale Gerätebalance, ergonomisch geformten Bediengriff, Bügelgriff mit innenliegendem Schalter sowie geringes Gewicht. Aufgeschraubter Messer-Führungsschutz für verschleißarmes Arbeiten in Bodennähe oder entlang von Mauern.

HSA 50 ohne Akku und Ladegerät
Schnittlänge **50 cm**
Bestellnummer **4521 011 3560**

169,00 €

Set HSA 50 mit AK 10 und AL 101
Schnittlänge **50 cm**
Bestellnummer **4521 011 3570**

SIE SPAREN **48,00 €**^③
269,00 €



HSA 60

36 V • 3,5 kg^②

Akku-Heckenschere mit besonders starker Schnittleistung für anspruchsvolle Einsätze, z. B. zum Trimmen von Büschen und hohen Hecken. Lasergeschnittene, diamantgeschliffene und gehärtete Messer, Messer-Geometrie in Tropfenform für perfekte Schnitte und eine gesunde Hecke. Kräfteschonendes und ergonomisches Arbeiten durch optimale Gerätebalance, drehbaren Multifunktionsgriff, Bügelgriff mit innenliegendem Schalter und STIHL Antivibrationssystem. Antiblockiersystem für einen einfachen Drehrichtungswechsel der Schneidmesser bei Blockaden. EC-Motor für konstante Leistung und lange Lebensdauer. Aufgeschraubter Messer-Führungsschutz für verschleißarmes Arbeiten in Bodennähe oder entlang von Mauern.

HSA 60 ohne Akku und Ladegerät
Schnittlänge **60 cm**
Bestellnummer **HA06 011 3530**

249,00 €

Set HSA 60 mit AK 10 und AL 101
Schnittlänge **60 cm**
Bestellnummer **HA06 011 3540**

SIE SPAREN **48,00 €**^③
349,00 €



HSA 100

36 V • 3,7 kg^②

Leistungsstarke Universal-Heckenschere für Einsätze in lärmsensiblen Bereichen. Langanhaltend scharfe, doppelseitig geschliffene Schneidmesser mit 34 mm Zahnabstand für eine exzellente Schnittleistung und einen schnellen Arbeitsfortschritt. Ergonomisches, kräfteschonendes Arbeiten, auch bei längeren Einsätzen, durch optimale Gerätebalance, drehbaren Multifunktionsgriff, Bügelgriff mit innenliegendem Schalter und STIHL Antivibrationssystem. Antiblockiersystem für einen einfachen Drehrichtungswechsel der Schneidmesser bei Blockaden. EC-Motor für konstante Leistung und lange Lebensdauer. Aufgeschraubter Schnitenschutz, Messer-Führungsschutz für verschleißarmes Arbeiten in Bodennähe oder entlang von Mauern.

HSA 100 ohne Akku und Ladegerät
Schnittlänge **60 cm**
Bestellnummer **HA07 011 3530**

399,00 €



ERGONOMISCH UND KOMFORTABEL ARBEITEN - DANK DREHBAREM MULTIFUNKTIONSGRIFF

Der drehbare Multifunktionsgriff ermöglicht ein präzises und vor allem komfortables Arbeiten beim Seiten- und Kopfschnitt. Je nach Anwendung können Sie ihn um 90° nach rechts oder links drehen. Dadurch wird bei jedem Schnitt in unterschiedlichen Richtungen immer eine ergonomisch günstige Arbeitsposition unterstützt. Neben unseren Profi-Akku-Heckenscheren HSA 130 R, HSA 130 T und HSA 100 ist mit der HSA 60 auch eine Akku-Heckenschere aus dem STIHL AK-System mit dem drehbaren Multifunktionsgriff ausgestattet. Zusammen mit dem geringen Gewicht, der optimalen Gerätebalance und dem STIHL Antivibrationssystem ermöglicht er ein besonders kräfteschonendes Arbeiten. Überzeugen Sie sich selbst!





APIII
SYSTEM
AP 300 S

HSA 130 R

36 V • ab 4,1 kg^①



Extrem leistungsstarke und robuste Profi-Akku-Heckenschere mit doppelseitig geschliffenen Messern in Rückschnittausführung. Niedrige Messergeschwindigkeit für kräftige Schnitte. EC-Motor für konstante Leistung und lange Lebensdauer. Drehbarer Multifunktionsgriff mit dreistufig einstellbarer Hubzahl, ergonomisch bedienbarer Bügelgriff mit innenliegendem Schalter, reibungsoptimierte Messer sowie aufgeschraubter Schnitt- und Führungsschutz. Vorbereitung für den STIHL Smart Connector 2 A im Gerätegehäuse. Akku-Betrieb mithilfe der Gürteltasche AP mit Anschlussleitung und einem Tragsystem oder einem rückentragbarem AR Akku (siehe Seite 61).

HSA 130 R ohne Akku und Ladegerät

Schnittlänge **60 cm**
Bestellnummer **4869 011 3560** **609,00 €**

Schnittlänge **75 cm**
Bestellnummer **4869 011 3561** **659,00 €**



APIII
SYSTEM
AP 300 S

HSA 130 T

36 V • ab 3,9 kg^①



Extrem leistungsstarke und robuste Profi-Akku-Heckenschere mit doppelseitig geschliffenen Messern in Trimmschnittausführung. Hohe Messergeschwindigkeit für ein besonders exaktes und sauberes Schnittbild. EC-Motor für konstante Leistung und lange Lebensdauer. Drehbarer Multifunktionsgriff mit dreistufig einstellbarer Hubzahl, ergonomisch bedienbarer Bügelgriff mit innenliegendem Schalter, reibungsoptimierte Messer sowie aufgeschraubter Schnitt- und Führungsschutz. Vorbereitung für den STIHL Smart Connector 2 A im Gerätegehäuse. Akku-Betrieb mithilfe der Gürteltasche AP mit Anschlussleitung und einem Tragsystem oder einem rückentragbarem AR Akku (siehe Seite 61).

HSA 130 T ohne Akku und Ladegerät

Schnittlänge **60 cm**
Bestellnummer **4869 011 3566** **609,00 €**


Schnittlänge **75 cm**
Bestellnummer **4869 011 3567** **659,00 €**

Unverbindliche Preisempfehlungen des Herstellers in Euro

R = Rückschnitt
T = Trimmschnitt

ELEKTRO-HECKENSCHEREN

- Zum Schneiden von Hecken und Sträuchern rund um das Haus
- Einfach in der Handhabung
- Besonders leicht und leise



HSE 42

230 V • 420 W • 3,0 kg^②

Ideal zum Trimmen und Schneiden von Zweigen und dünnen Ästen. Integrierter Schnittschutz, aufgeschraubter Führungsschutz, mechanische Messerbremse, einseitig geschliffene Messer, verriegelbare Kabelzugentlastung.

Schnittlänge **45 cm**
Bestellnummer **4818 011 3520** **139,00 €**



HSE 52

230 V • 460 W • 3,1 kg^②

Ideal zum Trimmen und Schneiden von Zweigen und dünnen Ästen. Integrierter Schnittschutz, aufgeschraubter Führungsschutz, mechanische Messerbremse, einseitig geschliffene Messer, verriegelbare Kabelzugentlastung, Führungsschutz an der Messerspitze.

Schnittlänge **50 cm**
Bestellnummer **4818 011 3530** **189,00 €**



Die Preise in diesem Katalog entsprechen dem Stand vom 1. Januar 2024. STIHL behält sich vor, die unverbindlichen, empfohlenen Verkaufspreise zu ändern. Die aktuellen Preise finden Sie auf [stihl.de](https://www.stihl.de).



HSE 61

230 V • 500 W • ab 3,9 kg^②

Mit 5-Positionen-Drehgriff für flexibles, bequemes Schneiden. Integrierter Schnittschutz, aufgeschraubter Führungsschutz, Reichweitenverlängerung, einseitig geschliffene Messer, vibrationsgedämpft, Kabelzugentlastung.

Schnittlänge **50 cm**
Bestellnummer **4812 011 3564** **269,00 €**

Schnittlänge **60 cm**
Bestellnummer **4812 011 3560** **284,00 €**



HSE 71

230 V • 600 W • ab 4,1 kg^②

Geeignet für stärkere Äste. Integrierter Schnittschutz, aufgeschraubter Führungsschutz, Reichweitenverlängerung, einseitig geschliffene Messer, 5-Positionen-Drehgriff, vibrationsgedämpft, Kabelzugentlastung.

Schnittlänge **60 cm**
Bestellnummer **4812 011 3576** **309,00 €**

Schnittlänge **70 cm**
Bestellnummer **4812 011 3577** **324,00 €**



HSE 81

230 V • 650 W • ab 4,1 kg^②

Ideal für Starkholzhecken. Aufgeschraubter Schnitt- und Führungsschutz, Reichweitenverlängerung, doppelseitig geschliffene Messer mit großem Zahnabstand, 5-Positionen-Drehgriff, vibrationsgedämpft, Kabelzugentlastung.

Schnittlänge **50 cm**
Bestellnummer **4812 011 3582** **409,00 €**

Schnittlänge **60 cm**
Bestellnummer **4812 011 3583** **424,00 €**

Schnittlänge **70 cm**
Bestellnummer **4812 011 3584** **439,00 €**

① Gewicht ohne Akku
② Gewicht ohne Kabel
③ Erläuterung der Symbole auf Seite 490



ZUBEHÖR UND TEILE FÜR HECKENSCHEREN

- Praktische Helfer zum leichteren Arbeiten
- Service Kits für einfache Standard-Wartungen
- Führungsschutzte und Fangblech
- Umbausätze „Einstellbares Messerspiel“



SERVICE KITS

Einfache Wartungsarbeiten selbst durchführen mit den Service Kits für STIHL Benzin-Heckenscheren: Pro Kit erhalten Sie eine Zündkerze, einen Kraftstofffilter sowie einen Vliesluftfilter. Durch proaktive, regelmäßige Standard-Wartungen können Sie Ihr Gerät vor Schmutz oder Beschädigungen schützen und gleichzeitig die Lebensdauer erhöhen. Neben dem Kombischlüssel, den Sie mit Ihrer STIHL Heckenschere erhalten haben, benötigen Sie kein zusätzliches Werkzeug für die Wartung.

Service Kit 25 für HS 45 Bestellnummer 4140 007 4101	16,00 €
Service Kit 34 für HS 82 Bestellnummer 4237 007 4100	16,00 €
Service Kit 46 für HS 45 (mit STIHL 2-MIX-Motor) Bestellnummer 4140 007 4102	16,00 €

TRAGTASCHE

Leichte, strapazierfähige Tasche für den Transport und die Aufbewahrung aller STIHL KombiMotoren mit Rundumgriff und den KombiWerkzeugen FS-KM oder HL-KM. Zudem ideal geeignet für die Akku-Geräte KMA 80 R, KMA 120 R, KMA 135 R, HSA 50, HSA 60, HSA 100, HLA 56, BGA 57, BGA 60, BGA 86 und BGA 100 mit je einem Akku und Ladegerät. Der abgebildete Inhalt ist im Lieferumfang der Tasche nicht enthalten.

Bestellnummer 0000 881 0507 **51,00 €**

Unverbindliche Preisempfehlungen des Herstellers in Euro



UMBAUSÄTZE „EINSTELLBARES MESSERSPIEL“

Zur Einstellung des Messerspiels bei Verschleiß der Messer.

Satz Messerspiel, einstellbar, 60 cm Für HS 82 R, HSA 130 R Bestellnummer 4237 007 1008	22,80 €
Satz Messerspiel, einstellbar, 75 cm Für HS 82 R, HSA 130 R Bestellnummer 4237 007 1009	26,60 €
Satz Messerspiel, einstellbar, 60 cm Für HS 82 T, HSA 130 T Bestellnummer 4237 007 1001	22,80 €
Satz Messerspiel, einstellbar, 75 cm Für HS 82 T, HSA 130 T Bestellnummer 4237 007 1002	26,60 €



FANGBLECH FÜR SCHNEIDMESSER

Zum Auffangen und Abtransport des Schnittgutes. Für Schnittlänge 50 cm, beidseitig werkzeuglos montierbar.

Für HSA 50, HSA 56, HSA 66, HSA 86, alle HSE-Modelle, HLA 56, HLA 66 und HLA 86
Bestellnummer 4859 740 3300 **30,90 €**

SEITE **405**

MULTIPURPOSE GREASE

Mehrzweckfett für alle STIHL Heckenscheren- und Elektrosägengetriebe. Erhältlich in den Tubengrößen 40 g, 80 g und 225 g.



TELESKOPSCHAFT

Ermöglicht ein ergonomisches Arbeiten mit der HSA 26 in aufrechter Haltung. Einfache und schnelle Verbindung mit der HSA 26 sowie bequemer Wechsel des Akkus AS im Handgriff. Stufenlos teleskopierbar von 95-110 cm, um 125° verstellbarer Arbeitswinkel, leichtgängige Rollen, Softgriff. Der Teleskopschaft passt ausschließlich zur HSA 26 und ist nicht kompatibel mit dem GTA 26 oder der HSA 25.

Für HSA 26
Bestellnummer HA03 710 7100 **55,00 €**



FÜHRUNGSSCHUTZE

Schützt die Spitze des Messerbalkens vor Beschädigungen bei Arbeiten in Wand- und Bodennähe.

Für HS 56 C-E, HS 82 T, HSA 130 T
Bestellnummer 4237 792 9006 **12,40 €**

Für HS 82 R, HSA 130 R
Bestellnummer 4237 790 9802 **12,40 €**

SEITE **407**

SUPERCLEAN

Löst Harz und Schmutz von Heckenscherenmessern und dient gleichzeitig als Korrosionsschutz und Schmiermittel. Erhältlich als 50 ml und 300 ml Spraydose.



Bestellnummer	Unverbindliche Preisempfehlung des Herstellers in Euro	Schnittlänge (cm)	Hubraum (cm³)	Leistung (kW / PS)	Nennspannung (V)	Leistungsaufnahme (W)	Gewicht (kg)	Schalldruckpegel [Ⓞ] (dB(A))	Schalleistungspegel [Ⓞ] (dB(A))	Vibrationswert links/rechts [Ⓞ] (m/s²)	STIHL Motor (2-MIX / 4-MIX [®]) / STIHL Akku-System	Gesamtlänge (cm)	Hubzahl (min-1)	Zahnabstand (mm)	STIHL Antivibrationssystem	STIHL ElastoStart	STIHL ErgoStart	Drehbarer Multifunktionsgriff	STIHL Smart Connector 2 A
BENZIN-HECKENSCHEREN																			
HS 45	4228 011 2937	359,00	45	27,2	0,75 / 1,0	-	4,7 [Ⓞ]	97	106	10,0 / 9,0	2-MIX	95	4.030	30	•	•	-	-	-
HS 45	4228 011 2938	399,00	60	27,2	0,75 / 1,0	-	5,0 [Ⓞ]	97	106	10,0 / 9,0	2-MIX	110	4.030	30	•	•	-	-	-
HS 46	4242 011 2902	579,00	45	21,4	0,65 / 0,9	-	4,0 [Ⓞ]	95	106	4,5 / 4,9	2-MIX	89	3.600	30	•	-	-	-	-
HS 46 C-E	4242 011 2927	654,00	55	21,4	0,65 / 0,9	-	4,3 [Ⓞ]	95	106	4,5 / 4,9	2-MIX	100	3.600	30	•	-	•	-	-
HS 56 C-E	4242 011 2947	729,00	60	21,4	0,65 / 0,9	-	4,5 [Ⓞ]	95	106	4,7 / 5,5	2-MIX	104	3.600	34	•	-	•	-	-
HS 82 R	4237 011 2977	854,00	60	22,7	0,7 / 1,0	-	5,3 [Ⓞ]	94	106	2,7 / 3,1	2-MIX	120	3.200	38	•	-	-	•	-
HS 82 R	4237 011 2978	904,00	75	22,7	0,7 / 1,0	-	5,6 [Ⓞ]	94	106	2,4 / 2,8	2-MIX	135	3.200	38	•	-	-	•	-
HS 82 RC-E	4237 011 2982	889,00	60	22,7	0,7 / 1,0	-	5,3 [Ⓞ]	94	106	2,5 / 2,9	2-MIX	120	3.200	38	•	-	•	•	-
HS 82 T	4237 011 2985	844,00	60	22,7	0,7 / 1,0	-	5,1 [Ⓞ]	95	106	2,7 / 2,1	2-MIX	121	5.100	30	•	-	-	•	-
HS 82 T	4237 011 2986	894,00	75	22,7	0,7 / 1,0	-	5,3 [Ⓞ]	95	106	3,6 / 2,2	2-MIX	133	5.100	30	•	-	-	•	-
AKKU-HECKENSCHEREN																			
HSA 26	HA03 011 3500	99,00 [Ⓞ]	20	-	-	10,8	0,8 [Ⓞ]	69	80	- / 1,0 [Ⓞ]	AS-System	50	2.200	19	-	-	-	-	-
Set HSA 26 mit AS 2 + AL 10	HA03 011 3506	139,00	20	-	-	10,8	1,0 [Ⓞ]	69	80	- / 1,0 [Ⓞ]	AS-System	50	2.200	19	-	-	-	-	-
HSA 30	NEU HA08 011 3500	119,00 [Ⓞ]	45	-	-	10,8	2,0 [Ⓞ]	82	90	1,9 / 1,4	AS-System	89	2.800	22	-	-	-	-	-
Set HSA 30 mit AS 2 + AL 1	NEU HA08 011 3506	159,00	45	-	-	10,8	2,2 [Ⓞ]	82	90	1,9 / 1,4	AS-System	89	2.800	22	-	-	-	-	-
HSA 40	NEU HA08 011 3520	149,00 [Ⓞ]	50	-	-	10,8	2,1 [Ⓞ]	82	90	1,9 / 1,4	AS-System	94	2.800	24	-	-	-	-	-
Set HSA 40 mit 2x AS 2 und AL 1	NEU HA08 011 3526	209,00	50	-	-	10,8	2,3 [Ⓞ]	82	90	1,9 / 1,4	AS-System	94	2.800	24	-	-	-	-	-
HSA 45	4511 011 3520	129,00	50	-	-	18	2,3 [Ⓞ]	75	83	1,4 / 1,5	AI-Linie	91	2.500	24	-	-	-	-	-
HSA 50	4521 011 3560	169,00 [Ⓞ]	50	-	-	36	2,9 [Ⓞ]	78	89	2,0 / 1,6	AK-System	101	2.800	30	-	-	-	-	-
Set HSA 50 mit AK 10 + AL 101	4521 011 3570	269,00	50	-	-	36	3,7 [Ⓞ]	78	89	2,0 / 1,6	AK-System	101	2.800	30	-	-	-	-	-
HSA 60	HA06 011 3530	249,00 [Ⓞ]	60	-	-	36	3,5 [Ⓞ]	77	85	1,5 / 1,0	AK-System	117	3.000	34	•	-	-	•	-
Set HSA 60 mit AK 10 + AL 101	HA06 011 3540	349,00	60	-	-	36	4,3 [Ⓞ]	77	85	1,5 / 1,0	AK-System	117	3.000	34	•	-	-	•	-
HSA 100	HA07 011 3530	399,00 [Ⓞ]	60	-	-	36	3,7 [Ⓞ]	76	84	1,0 / 0,8	AP-System	116	3.000	34	•	-	-	•	-
HSA 130 R	4869 011 3560	609,00 [Ⓞ]	60	-	-	36	4,1 [Ⓞ]	83	94	3,5 / 2,7	AP-System	117	2.800 / 3.000 / 3.200 [Ⓞ]	38	-	-	-	•	○
HSA 130 R	4869 011 3561	659,00 [Ⓞ]	75	-	-	36	4,4 [Ⓞ]	84	95	3,6 / 2,8	AP-System	132	2.800 / 3.000 / 3.200 [Ⓞ]	38	-	-	-	•	○
HSA 130 T	4869 011 3566	609,00 [Ⓞ]	60	-	-	36	3,9 [Ⓞ]	84	95	3,0 / 2,8	AP-System	118	4.400 / 4.700 / 5.000 [Ⓞ]	30	-	-	-	•	○
HSA 130 T	4869 011 3567	659,00 [Ⓞ]	75	-	-	36	4,1 [Ⓞ]	85	96	2,5 / 2,9	AP-System	130	4.400 / 4.700 / 5.000 [Ⓞ]	30	-	-	-	•	○
ELEKTRO-HECKENSCHEREN																			
HSE 42	4818 011 3520	139,00	45	-	-	230	3,0 [Ⓞ]	84	95	3,1 / 1,5	-	92	3.400	21	-	-	-	-	-
HSE 52	4818 011 3530	189,00	50	-	-	230	3,1 [Ⓞ]	84	95	3,1 / 1,5	-	101	3.400	23	-	-	-	-	-
HSE 61	4812 011 3564	269,00	50	-	-	230	3,9 [Ⓞ]	85	96	5,3 / 3,3	-	113	3.200	29	-	-	-	•	-
HSE 61	4812 011 3560	284,00	60	-	-	230	4,1 [Ⓞ]	85	96	5,3 / 3,3	-	121	3.200	29	-	-	-	•	-
HSE 71	4812 011 3576	309,00	60	-	-	230	4,1 [Ⓞ]	88	99	3,8 / 2,6	-	123	2.600	36	-	-	-	•	-
HSE 71	4812 011 3577	324,00	70	-	-	230	4,2 [Ⓞ]	88	99	3,8 / 2,6	-	133	2.600	36	-	-	-	•	-
HSE 81	4812 011 3582	409,00	50	-	-	230	4,1 [Ⓞ]	88	99	3,2 / 2,1	-	113	2.600	36	-	-	-	•	-
HSE 81	4812 011 3583	424,00	60	-	-	230	4,2 [Ⓞ]	88	99	3,5 / 2,5	-	123	2.600	36	-	-	-	•	-
HSE 81	4812 011 3584	439,00	70	-	-	230	4,4 [Ⓞ]	88	99	3,5 / 2,5	-	133	2.600	36	-	-	-	•	-

• Serienmäßig
○ Nachrüstbar (Zubehör)


C = Komfortversion
E = STIHL ErgoStart
R = Rückschnitt
T = Trimschnitt

Ⓞ K-Wert nach RL 2006 / 42 / EG = 2,0 dB(A)
Ⓜ K-Wert nach RL 2006 / 42 / EG = 2 m/s²
Ⓝ Gewicht unbetankt, komplett

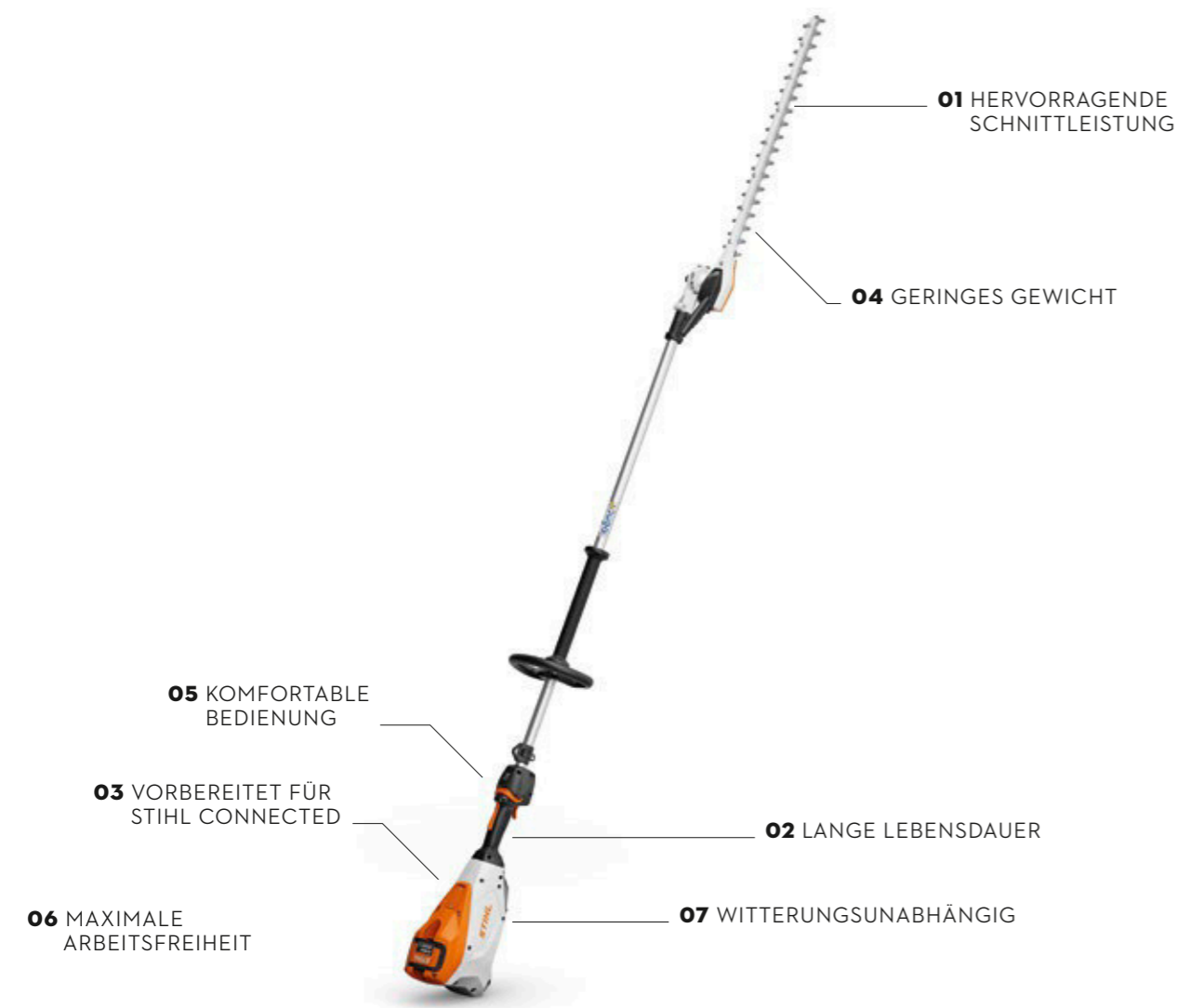
Ⓞ Gewicht ohne Akku, mit Strauchmesser
Ⓜ Gewicht inklusive Akku und Strauchmesser, ohne Ladegerät

Ⓞ Gewicht inklusive Akku
Ⓜ Gewicht ohne Akku
Ⓝ Gewicht inklusive Akku, ohne Ladegerät
Ⓞ Gewicht ohne Kabel

Ⓞ Mit Strauchmesser / mit Grasmesser
Ⓜ Stufe 1 / Stufe 2 / Stufe 3
Ⓝ Preis ohne Akku und Ladegerät



HECKENSCHNEIDER IM DETAIL



TECHNIK

01 MESSERSYSTEM

Reibungsoptimierte Leichtlauf-Universalmesser steigern die Akku-Laufzeit um mehr als 20% im Vergleich zu herkömmlichen Messern und sorgen in Kombination mit dem Akku-Antrieb für eine sehr gute Schnittleistung im Trimm- und Rückschnitt.

02 LUFTFILTER MIT METALLGEWEBE

Der von außen leicht zu reinigende Luftfilter mit Metallgewebe sorgt für eine optimale Motorkühlung, schützt den Innenraum des Motorgehäuses dauerhaft vor Schmutz und erlaubt so eine lange Lebensdauer.

03 STIHL CONNECTED

An einer vorbereiteten Position im Gerätegehäuse kann der STIHL Smart Connector 2 A eingesetzt und das Gerät in STIHL connected eingebunden werden.

KOMFORT

04 MAGNESIUM-GETRIEBE

Das leichte Magnesium-Getriebe mit Messerbalken ist werkzeuglos um 145 Grad verstellbar für Kopf-, Seiten- und Bodenschnitt.

05 BEDIENGRIF MIT DREHZAHLEINSTELLUNG

Für gute Ergonomie sorgt der intuitive Bediengriff mit dreistufiger Drehzahleinstellung und LED-Anzeige.

06 AKKU-AUFNAHME IM GERÄT

Die STIHL AP-Akkus können direkt im Motorgehäuse eingesetzt werden. So wird das Arbeiten noch mobiler und die Anwenderin oder der Anwender profitiert von der guten Balance des Heckenschneiders sowie maximaler Arbeitsfreiheit.


07 EINSATZ BEI REGEN MÖGLICH

STIHL Akku-Geräte mit diesem Zeichen haben umfangreiche Tests, angelehnt an den IPX4-Standard, bestanden und können damit uneingeschränkt auch bei Regen eingesetzt werden.

Bitte beachten Sie, dass nicht alle Produkte mit den hier aufgeführten Merkmalen ausgestattet sind. Auf dieser Seite sind nur die wichtigsten beschrieben. Weitere Erläuterungen und Hinweise finden Sie ab Seite 490 und im Internet auf stihl.de.

HECKENSCHNEIDER UND ZUBEHÖR

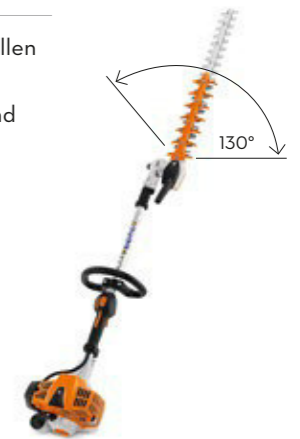
- Benzin-, Akku- und Elektro-Modelle für professionelle Anwendungen in der Landschaftspflege genauso wie für anspruchsvolle Einsätze im privaten Bereich
- In kurzen oder langen Schaftausführungen erhältlich
- Für besonders breite, hohe oder lange Hecken bis hin zu Bodendeckern und Gestrüpp im hausnahen Bereich



HL 91 KC-E

24,1 cm³ • 0,9 kW / 1,2 PS • 5,8 kg[Ⓢ]

Optimiert für den professionellen Schnitt von Form- und Zierhecken. Extra kurzer Schaft und gewichtsreduziertes Getriebe aus Magnesium-Druckguss, mit STIHL ErgoStart, um 130° schwenkbarer Messerbalken, Gesamtlänge 168 cm.



Schnittlänge 60 cm
Bestellnummer 4243 200 0019

919,00 €

HL 94 C-E

24,1 cm³ • 0,9 kW / 1,2 PS • 6,2 kg[Ⓢ]

Für professionelle Arbeiten an hohen Hecken und den Einsatz in Bodennähe. Gewichtsreduziertes Getriebe, mit STIHL ECOSPEED zur Drehzahlregulierung für lange Arbeitsintervalle in lärmsensiblen Bereichen, STIHL ErgoStart, um 145° schwenkbarer Messerbalken, Gesamtlänge 242 cm.



Schnittlänge 60 cm
Bestellnummer 4243 200 0024

1.029,00 €

Weitere Versionen:

HL 94 KC-E (ohne Rundumgriff) 60 cm 4243 200 0016 999,00 €



GEEIGNETE KRAFT- UND SCHMIERSTOFFE

FINDEN SIE AB SEITE 398



Die Preise in diesem Katalog entsprechen dem Stand vom 1. Januar 2024. STIHL behält sich vor, die unverbindlichen, empfohlenen Verkaufspreise zu ändern. Die aktuellen Preise finden Sie auf stihl.de.

Unverbindliche Preisempfehlungen des Herstellers in Euro

C = Komfortversion Ⓢ Gewicht unbetankt, komplett
E = STIHL ErgoStart
K = Kurzer Schaft



HLA 56

36 V • 3,8 kg^①



Leichter Akku-Heckenschneider zum Schneiden höherer Hecken und Sträucher im heimischen Garten. Einseitig geschliffene Messer in Tropfenform, Messerwinkel stufenweise einstellbar von -45° bis +90°, teilbarer Schaft für einfachen Transport. Transportlänge 115 cm, Gesamtlänge 210 cm.



INKL. WANDHALTERUNG



ZUBEHÖR:
**SCHAFT-
VERLÄNGE-
RUNG HLA**

STANDFUß

Siehe Seite 177

TRAGGURT

Siehe Seite 284

HLA 56 ohne Akku und Ladegerät
Schnittlänge **45 cm**
Bestellnummer **HA01 011 2910**

249,00 €

Set HLA 56 mit AK 20 und AL 101
Schnittlänge **45 cm**
Bestellnummer **HA01 200 0050**

SIE SPAREN 48,00 €^②

389,00 €

HLA 66

36 V • 3,8 kg^①



Leichter Akku-Heckenschneider für den Rückschnitt von Hecken und Sträuchern sowie bodennahen Gewächsen. Messerbalken werkzeuglos um 115° verstellbar für Kopf-, Seiten- und Bodenschnitt. Doppelseitig geschliffene Messer für ein sauberes Schnittbild. Konstanter Messerhub und Arbeitsfortschritt unter Last. Rundumgriff, stufenlose Drehzahlkontrolle und intuitiver Bediengriff. Transportlänge mit eingeklapptem Messerbalken 125 cm, Gesamtlänge 205 cm.



ZUBEHÖR:
STANDFUß

Siehe Seite 177

HLA 66 ohne Akku und Ladegerät
Schnittlänge **50 cm**
Bestellnummer **4859 011 2910**

459,00 €

HLA 86

36 V • 4,8 kg^①



Akku-Heckenschneider mit hoher Reichweite für den professionellen Einsatz. Besonders geeignet für den Rückschnitt hochgewachsener Hecken und Sträucher sowie zum Schneiden von bodennahen Gewächsen. Ergonomisches Arbeiten durch stabilen Vierkant-Teleskopschaft. Sowohl Schaftlänge als auch Messerbalken werkzeuglos verstellbar. Messerbalken um 115° schwenkbar für Kopf-, Seiten- und Bodenschnitt. Doppelseitig geschliffene Messer für ein sauberes Schnittbild, stufenlose Drehzahlkontrolle und intuitiver Bediengriff. Transportlänge mit eingeklapptem Messerbalken 180 cm, Gesamtlänge 260 - 330 cm.



ZUBEHÖR:
STANDFUß

Siehe Seite 177

HLA 86 ohne Akku und Ladegerät
Schnittlänge **50 cm**
Bestellnummer **4859 011 2930**

569,00 €

HLA 135

36 V • 5,4 kg^①



Leistungstärkster Akku-Heckenschneider im STIHL Sortiment für den professionellen Einsatz in lärmsensiblen Bereichen. Zum Schneiden von Sträuchern und Büschen sowie bodennahen Gewächsen im gesamten Spektrum vom Trimmschnitt bis zum Rückschnitt. Messerbalken werkzeuglos um 145° verstellbar für Kopf-, Seiten- und Bodenschnitt. Doppelseitig geschliffene Messer für ein sauberes Schnittbild. Intuitiver Bediengriff mit LED-Anzeige. Vorbereitung für den STIHL Smart Connector 2 A im Gerätegehäuse. Gesamtlänge 249 cm.



ZUBEHÖR:
STANDFUß

Siehe Seite 177

HLA 135 ohne Akku und Ladegerät
Schnittlänge **60 cm**
Bestellnummer **HA04 200 0001**

659,00 €

Weitere Versionen:

HLA 135 K (ohne Rundumgriff), ohne Akku und Ladegerät **60 cm HA04 200 0006 639,00 €**

NUR SOLANGE DER VORRAT REICHT!

HLE 71

230 V • 600 W • 5,9 kg^②

Optimal für den Schnitt hoher und breiter Hecken im lärmsensiblen Umfeld. Um 125° schwenkbarer Messerbalken, doppelseitig geschliffene Messer, Softgriff, Transportstellung, Überlastschutz, Kabelzugentlastung, Gesamtlänge 254 cm.



Schnittlänge **50 cm**
Bestellnummer **4813 011 2909**

689,00 €

Weitere Versionen:

HLE 71 K **50 cm 4813 011 2908 669,00 €**



Eine Anleitung zum Schneiden hoher Hecken, mit praktischen Tipps zu Werkzeug und Technik, finden Sie hier - einfach den QR-Code scannen.

SEITE 397

SMART CONNECTOR 2 A

Zur Einbindung des Profi-Akku-Heckenschneiders HLA 135 in STIHL connected. Ausführliche Informationen zu STIHL connected finden Sie ab Seite 28.



KLAMMER FÜR PROFI-TELESKOPSCHAFT



Für maximale Arbeitsergonomie in Kombination mit Schultergurt oder Rückentragsystem RTS. Leichtes Anbringen und schnelles Ausklinken des Geräts. Bei HT 135 und HTA 135 bereits im Lieferumfang enthalten.

Für HT 135, HTA 86, HTA 135, HTA 160 und HLA 86
Bestellnummer 0000 790 8600

13,10 €

FÜHRUNGSSCHUTZE

Schützt die Spitze des Messerbalkens vor Beschädigungen bei Arbeiten in Wand- und Bodennähe (nicht für HLA geeignet).



Für HLE 71
Bestellnummer 4230 007 1005

21,80 €

Für HL 91, HL 94
Bestellnummer 4237 792 9006

12,40 €

FANGBLECH FÜR SCHNEIDMESSER



Zum Auffangen und Abtransport des Schnittgutes. Für Schnittlänge 50 cm, beidseitig werkzeuglos montierbar.

Für HSA 50, HSA 56, HSA 66, HSA 86, alle HSE-Modelle, HLA 56, HLA 66 und HLA 86

Bestellnummer 4859 740 3300

30,90 €

SCHAFTVERLÄNGERUNG HLA

Einfache Reichweitenverlängerung um 50 cm. Aus Aluminium, Gewicht 500 g.

Für HLA 56
Bestellnummer HA01 820 5000

52,00 €

SERVICE KITS



Einfache Wartungsarbeiten selbst durchführen mit den Service Kits für STIHL Benzin-Heckenschneider: Pro Kit erhalten Sie eine Zündkerze, einen Kraftstofffilter sowie einen Vliesluftfilter. Durch proaktive, regelmäßige Standard-Wartungen können Sie Ihr Gerät vor Schmutz oder Beschädigungen schützen und gleichzeitig die Lebensdauer erhöhen. Neben dem Kombischlüssel, den Sie mit Ihrem STIHL Heckenschneider erhalten haben, benötigen Sie kein zusätzliches Werkzeug für die Wartung.

NEU Service Kit 29 für FS 87, FS 90, FS 100, FT 100, HL 90, HL 95, HL 100, HT 100, HT 101, KM 90, KM 100
Bestellnummer 4180 007 4101

16,30 €

NEU Service Kit 48 für FS 23, FS 24, FS 25, FS 26, FS 94, HL 91, HL 94
Bestellnummer 4149 007 4102

26,30 €

RÜCKENTRAGSYSTEM RTS



Für längere Einsätze. Auf Körpergröße anpassbar, ermöglicht besonders kräftesparendes und ergonomisches Arbeiten. Für Hochentaster, KombiMotoren mit HT-KM oder HL-KM 145° sowie Heckenschneider. Nicht verwendbar mit HL 94 KC-E und HLE 71 K.

Bestellnummer 0000 790 4400

164,00 €

STANDFÜßE

Zum Schutz von Gerät und Akku vor direktem Bodenkontakt.



Für HTA 66, HTA 86, HLA 66 und HLA 86
Bestellnummer 4857 007 1001

24,50 €

Zum Schutz von Gerät und Akku vor direktem Bodenkontakt. Bei HTA 135, HTA 150 und HTA 160 bereits im Lieferumfang enthalten.



Für HLA 135, HTA 135, HTA 150, HTA 160 und KMA 135 R
Bestellnummer LA01 007 1002

24,50 €

Zum Schutz von Gerät und Akku vor direktem Bodenkontakt.



Für HLA 56 und HTA 50
Bestellnummer HA01 007 1000

24,50 €



TRAGTASCHE

Leichte, strapazierfähige Tasche für den Transport und die Aufbewahrung aller STIHL KombiMotoren mit Rundumgriff und den KombiWerkzeugen FS-KM oder HL-KM. Zudem ideal geeignet für die Akku-Geräte KMA 80 R, KMA 120 R, KMA 135 R, HSA 50, HSA 60, HSA 100, HLA 56, BGA 57, BGA 60, BGA 86 und BGA 100 mit je einem Akku und Ladegerät. Der abgebildete Inhalt ist im Lieferumfang der Tasche nicht enthalten.

Bestellnummer 0000 881 0507

51,00 €

Bestellnummer	Unverbindliche Preisempfehlung des Herstellers in Euro	Schnittlänge (cm)	Hubraum (cm³)	Leistung (kW / PS)	Nennspannung (V)	Leistungsaufnahme (W)	Gewicht (kg)	Schalldruckpegel [Ⓞ] (dB(A))	Schallleistungspegel [Ⓞ] (dB(A))	Vibrationswert links/rechts [Ⓞ] (m/s²)	STIHL Motor (2-MIX / 4-MIX [Ⓞ]) / STIHL Akku-System	Gesamtlänge [Ⓞ] (cm)	Hubzahl (min ⁻¹)	Zahnabstand (mm)	STIHL ErgoStart	Rundumgriff	STIHL Smart Connector 2 A
BENZIN-HECKENSCHNEIDER																	
HL 91 KC-E (130°)	4243 200 0019 919,00	60	24,1	0,9 / 1,2	-	-	5,8 [Ⓞ]	92	106	7,9 / 5,2	2-MIX	168	3.615	34	•	•	-
HL 94 KC-E (145°)	4243 200 0016 999,00	60	24,1	0,9 / 1,2	-	-	5,7 [Ⓞ]	92	107	6,4 / 6,4	2-MIX	199	3.615	34	•	-	-
HL 94 C-E (145°)	4243 200 0024 1.029,00	60	24,1	0,9 / 1,2	-	-	6,2 [Ⓞ]	91	106	6,5 / 5,4	2-MIX	242	3.615	34	•	•	-
AKKU-HECKENSCHNEIDER																	
HLA 56 (135°)	HA01 011 2910 249,00 [Ⓞ]	45	-	-	36	-	3,8 [Ⓞ]	80	88	1,5 / 1,5	AK-System	210	2.800	30	-	•	-
Set HLA 56 (135°) mit AK 20 + AL 101	HA01 200 0050 389,00	45	-	-	36	-	5,0 [Ⓞ]	77	88	1,5 / 1,5	AK-System	210	2.800	30	-	•	-
HLA 66 (115°)	4859 011 2910 459,00 [Ⓞ]	50	-	-	36	-	3,8 [Ⓞ]	80	91	2,3 / 1,8	AP-System	205	3.000	33	-	•	-
HLA 86 (115°)	4859 011 2930 569,00 [Ⓞ]	50	-	-	36	-	4,8 [Ⓞ]	80	91	2,3 / 1,6	AP-System	260 - 330	3.000	33	-	-	-
HLA 135 K (145°)	HA04 200 0006 639,00 [Ⓞ]	60	-	-	36	-	5,2 [Ⓞ]	85	96	2,3 / 2,7	AP-System	219	4.000	34	-	-	○
HLA 135 (145°)	HA04 200 0001 659,00 [Ⓞ]	60	-	-	36	-	5,4 [Ⓞ]	85	96	2,5 / 3,3	AP-System	249	4.000	34	-	•	○
ELEKTRO-HECKENSCHNEIDER																	
HLE 71 K (125°)	4813 011 2908 669,00	50	-	-	230	600	5,6 [Ⓞ]	85	96	6,9 / 4,3	-	211	4.000	35	-	•	-
HLE 71 (125°)	4813 011 2909 689,00	50	-	-	230	600	5,9 [Ⓞ]	84	95	7,6 / 3,6	-	254	4.000	35	-	•	-

Unverbindliche Preisempfehlungen des Herstellers in Euro

• Serienmäßig
○ Nachrüstbar (Zubehör) Nur solange der Vorrat reicht!

C = Komfortversion
E = STIHL ErgoStart
K = Kurzer Schaft

Ⓞ K-Wert nach RL 2006 / 42 / EG = 2,0 dB(A)
Ⓞ K-Wert nach RL 2006 / 42 / EG = 2 m/s²
Ⓞ Mit Messer-Schneidgarnitur

Ⓞ Gewicht unbetankt, komplett
Ⓞ Gewicht ohne Akku
Ⓞ Gewicht inklusive Akku, ohne Ladegerät

Ⓞ Gewicht ohne Kabel
Ⓞ Preis ohne Akku und Ladegerät



SO VIELFÄLTIG DIE AUFGABEN. SO EINZIGARTIG DER MOTOR.

KombiMotoren, KombiWerkzeuge,
Zubehör und Teile

181


MultiMotor, MultiWerkzeuge und Zubehör

187



KOMBISYSTEM IM DETAIL

01 WÄHLEN SIE EINEN VON SIEBEN STARKEN KOMBIMOTOREN AUS



02 KOMBINIEREN SIE EINES DER VIELEN KOMBIWERKZEUGE UND LOS GEHT'S



KOMBIMOTOREN, KOMBIWERKZEUGE, ZUBEHÖR UND TEILE

- Zur Pflege rund um Haus und Garten sowie größerer Areale
- Leistungsstarke KombiMotoren
- Praktische KombiWerkzeuge für unterschiedliche Aufgaben
- Einfacher Werkzeugwechsel im Handumdrehen
- Umfangreiches Zubehör



KM 56 RC-E

27,2 cm³ • 0,8 kW / 1,1 PS • 4,3 kg[ⓐ]

Für den Einsatz im Garten, am Haus und auf dem Hof. STIHL ErgoStart, Rundumgriff mit Schrittbegrenzer, Traggurt, STIHL 2-MIX-Motor.

Bestellnummer 4144 200 0016

439,00 €



KM 111 R

31,4 cm³ • 1,05 kW / 1,4 PS • 4,4 kg[ⓐ]

Für den professionellen Einsatz. Vereinfachter Startablauf für komfortables Starten, Stoptaster, erweiterter Kraftstofftank für längere Laufzeiten, Papierluftfilter, Rundumgriff mit Schrittbegrenzer, STIHL 4-MIX®-Motor.

Bestellnummer 4180 200 0562

664,00 €



KM 94 RC-E

24,1 cm³ • 0,9 kW / 1,2 PS • 4,0 kg[ⓐ]

Für den professionellen Einsatz. STIHL ErgoStart, Teillastfunktion STIHL ECOSPEED, Rundumgriff mit Schrittbegrenzer, Traggurt, STIHL 2-MIX-Motor, Stoptaster.

Bestellnummer 4149 200 0089

614,00 €



KM 131 R

36,3 cm³ • 1,4 kW / 1,9 PS • 4,4 kg[ⓐ]

Für professionelle Einsätze mit hohen Leistungsanforderungen. Vereinfachter Startablauf für komfortables Starten, Stoptaster, erweiterter Kraftstofftank für längere Laufzeiten, Papierluftfilter, Rundumgriff mit Schrittbegrenzer, STIHL 4-MIX®-Motor. KM 131 R ist nicht verwendbar mit Sense FSB-KM.

Bestellnummer 4180 200 0589

729,00 €



Bitte beachten Sie, dass nicht alle Produkte mit den hier aufgeführten Merkmalen ausgestattet sind. Auf dieser Seite sind nur die wichtigsten beschrieben. Weitere Erläuterungen und Hinweise finden Sie ab Seite 490 und im Internet auf stihl.de.

ⓐ KM 56 RC-E kann nicht mit Kreisselchere RG-KM verwendet werden
 ⓑ KM 131 R und KMA 135 R können nicht mit Sense FSB-KM verwendet werden


Unverbindliche Preisempfehlungen des Herstellers in Euro

C = Komfortversion
 E = STIHL ErgoStart
 R = Rundumgriff

ⓐ Gewicht unbetankt, ohne KombiWerkzeug



ZUBEHÖR:
NEU STANDFUß



AKU SYSTEM
AK 30

Siehe Seite 185

NEU
KMA 80 R
36 V • 1,0 kW[Ⓞ] • 3,1 kg[Ⓞ]

Leichter Akku-KombiMotor mit hohem Drehmoment für energieeffizientes, geräuscharmes Arbeiten. Vielseitig einsetzbar durch breites Angebot an STIHL KombiWerkzeugen. AK-Akkuschacht im Gerät, bürstenloser EC-Motor, Geschwindigkeitsregulierung und zwei Leistungsstufen (Eco und Max), Rundumgriff mit werkzeugloser GriffEinstellung. Schrittbegrenzer einfach montierbar oder demontierbar. Seitliche Schalthebelsperre, drehbare Einhängeöse. KMA 80 R ist nicht verwendbar mit Sense FSB-KM.

KMA 80 R ohne Akku und Ladegerät
Bestellnummer
FA08 011 6800 **319,00 €**

ZUBEHÖR:
NEU STANDFUß



APIII SYSTEM
AP 300 S

Siehe Seite 185

NEU
KMA 120 R
36 V • 1,0 kW[Ⓞ] • 3,5 kg[Ⓞ]

Leistungsstarker, leichter Akku-KombiMotor mit hohem Drehmoment für energieeffizientes, geräuscharmes Arbeiten. Vielseitig einsetzbar durch breites Angebot an STIHL KombiWerkzeugen. AP-Akkuschacht im Gerät, bürstenloser EC-Motor, Geschwindigkeitsregulierung und zwei Leistungsstufen (Eco und Max), Rundumgriff mit werkzeugloser GriffEinstellung. Schrittbegrenzer einfach montierbar oder demontierbar. Seitliche Schalthebelsperre, drehbare Einhängeöse. KMA 120 R ist nicht verwendbar mit Sense FSB-KM.

KMA 120 R ohne Akku und Ladegerät
Bestellnummer
FA08 011 6820 **369,00 €**

ZUBEHÖR:
STANDFUß



APIII SYSTEM
AP 300 S

Siehe Seite 185

KMA 135 R
36 V • 1,2 kW[Ⓞ] • 3,4 kg[Ⓞ]

Robuster und leistungsstarker Akku-KombiMotor mit AP-Akkuschacht im Gerät. Für Arbeiten in lärmsensibler Umgebung. Durch das breite Angebot an STIHL KombiWerkzeugen vielseitig einsetzbar. Einhand-Multifunktionsgriff mit Drehzahlregulierung und LED-Anzeige, Rundumgriff mit Schrittbegrenzer, Luftfilter für lange Lebensdauer. Vorbereitung für den STIHL Smart Connector 2 A im Gerätegehäuse. KMA 135 R ist nicht verwendbar mit Sense FSB-KM.

KMA 135 R ohne Akku und Ladegerät
Bestellnummer
FA02 011 6800 **469,00 €**

Bestellnummer
Unverbindliche Preisempfehlung des Herstellers in Euro

Hubraum (cm³)
Leistung (kW / PS)
Leistungsaufnahme (kW)
Nennspannung (V)
Gewicht (kg)
Schalldruckpegel[Ⓞ] (dB(A))
Schalleistungspegel[Ⓞ] (dB(A))
Vibrationswert links / rechts[Ⓞ] (m/s²)
STIHL Motor (2-MIX / 4-MIX[Ⓞ]) / STIHL Akku-System
In Kombination mit BG-KM:Blaskraft (N)[Ⓞ]
In Kombination mit BG-KM: max. Luftgeschwindigkeit (m/s)
In Kombination mit BG-KM: Luftdurchsatz (m³/h) mit Runddüse[Ⓞ]
Länge bis Kupplungsmuffe (cm)
STIHL ErgoStart
Automatische Dekompression
Rundumgriff
Traggurt
STIHL Smart Connector 2 A

BENZIN-KOMBIMOTOREN																				
KM 56 RC-E	4144 200 0016	439,00	27,2	0,8 / 1,1	-	-	4,3 [Ⓞ]	96	109	8,5 / 8,2	2-MIX	16	71	845	84	•	-	•	•	-
KM 94 RC-E	4149 200 0089	614,00	24,1	0,9 / 1,2	-	-	4,0 [Ⓞ]	95	109	8,2 / 6,9	2-MIX	16	71	845	90	•	-	•	•	-
KM 111 R	4180 200 0562	664,00	31,4	1,05 / 1,4	-	-	4,4 [Ⓞ]	99	109	7,2 / 6,4	4-MIX [Ⓞ]	18	74	885	94	-	•	•	•	-
KM 131 R	4180 200 0589	729,00	36,3	1,4 / 1,9	-	-	4,4 [Ⓞ]	101	110	6,1 / 6,5	4-MIX [Ⓞ]	21	81	965	94	-	•	•	•	-
AKKU-KOMBIMOTOREN																				
KMA 80 R NEU	FA08 011 6800	319,00 [Ⓞ]	-	0,8 [Ⓞ] / -	1,0	36	3,1 [Ⓞ]	90	102	5,0 / 3,2	AK-System	15	57	815	92	-	-	•	•	-
KMA 120 R NEU	FA08 011 6820	369,00 [Ⓞ]	-	0,8 [Ⓞ] / -	1,0	36	3,5 [Ⓞ]	90	102	5,0 / 3,1	AP-System	15	57	815	96	-	-	•	•	-
KMA 135 R	FA02 011 6800	469,00 [Ⓞ]	-	1,0 [Ⓞ] / -	1,2	36	3,4 [Ⓞ]	91	104	5,0 / 3,7	AP-System	15	68	812	96	-	-	•	•	○

Unverbindliche Preisempfehlungen des Herstellers in Euro

• Serienmäßig
○ Nachrüstbar (Zubehör)

C = Komfortversion
E = STIHL ErgoStart
R = Rundumgriff

Ⓞ Mechanische Leistung als Vergleichswert zu Benzin-KombiMotoren
Ⓞ Gewicht ohne Akku und KombiWerkzeug
Ⓞ Mit Blasergerät BG-KM ist Gehörschutz nötig

SENSE FS-KM[Ⓞ]



Ideal geeignet zum Ausputzen an Mauern, Zäunen, Hecken und Wegefassungen. Mähkopf AutoCut C 26-2.

Bestellnummer **4180 200 0687** **164,00 €**

SENSE FS-KM[Ⓞ]



Ideal geeignet für Wiesenflächen mit zähem Gras. Grasschneideblatt GrassCut 230-2.

Bestellnummer **4180 200 0475** **164,00 €**

SENSE FSB-KM[Ⓞ]



Ideal geeignet für Ausputzarbeiten an engen Stellen. Mähkopf AutoCut C 6-2, gebogener Schaft. Nicht zugelassen für die KombiMotoren KM 131 R, KMA 130 R und KMA 135 R.

Bestellnummer **4137 740 5008** **84,00 €**

KANTENSCHNEIDER FCB-KM[Ⓞ]



Für exakte Rasenkanten an Wegen, Zufahrten oder Beeträndern. Einstellbare Arbeitstiefe.

Bestellnummer **4180 740 5002** **194,00 €**

ZUBEHÖR: KANTENSCHNEIDMESSER (ERSATZMESSER)




Länge **20 cm**
Bestellnummer **4133 713 4101** **6,70 €**

Die Preise in diesem Katalog entsprechen dem Stand vom 1. Januar 2024. STIHL behält sich vor, die unverbindlichen, empfohlenen Verkaufspreise zu ändern. Die aktuellen Preise finden Sie auf stihl.de.

Ⓞ Erläuterung der Symbole auf Seite 490
Ⓞ K-Wert nach RL 2006 / 42 / EG = 2,0 dB(A)
Ⓞ Maximalwerte der anwendbaren KombiWerkzeuge
Ⓞ K-Wert nach RL 2006 / 42 / EG = 2 m/s²

BODENFRÄSE BF-KM[Ⓞ]



Zum Durchlüften und Kultivieren von Böden.

Bestellnummer **4601 740 5000** **344,00 €**

HOCHENTASTER HT-KM[Ⓞ]



Schneidet präzise an hohen Ästen. Kompakte Bauweise, mit integrierter Peilleiste, 1/4"-PM3-Sägekette.

Bestellnummer **4182 200 0212** **394,00 €**

BLASGERÄT BG-KM[Ⓞ]



Befreit Wege und Flächen von Laub und Grasschnitt. Hohe Blaswirkung.

Bestellnummer **4606 740 5000** **204,00 €**

ZUBEHÖR: FLACHDÜSE GEBOGEN



Bestellnummer **4606 701 8301** **12,00 €**

KEHRWALZE KW-KM[Ⓞ]



Mit Gummilamellen, ideal zum Kehren von Gehwegen und Straßen.

Bestellnummer **4601 740 4904** **589,00 €**

KEHRBÜRSTE KB-KM[Ⓞ]



Entfernt Schmutz auch aus tiefen Rillen und Furchen. Feste Borsten, gegenläufige Drehrichtung der Bürste.

Bestellnummer **4601 740 4905** **419,00 €**

Ⓞ Kraftangabe in Newton (N) zum Vergleich der Leistung von Blasergeräten
Ⓞ Im Blaserbetrieb
Ⓞ Gewicht unbetankt, ohne KombiWerkzeug
Ⓞ Preis ohne Akku und Ladegerät

Ⓞ Für alle KombiMotoren zugelassen
Ⓞ Nur für KombiMotoren mit Rundumgriff (R) zugelassen



GESTRÜPPSCHNEIDER FH-KM 145°


Zum bodennahen Beschneiden und für schleuderarme Mäharbeiten auf engstem Raum sowie im verkehrsnahen Bereich. Flexibles Verstellgetriebe, platzsparende Transportstellung.



Bestellnummer **4243 740 5006** **459,00 €**

HECKENSCHNEIDER HL-KM 145°

Für anspruchsvolle Arbeiten an hohen Hecken und den Einsatz in Bodennähe. Verstellgetriebe stufenweise justierbar, platzsparende Transportstellung.



Schnittlänge **50 cm**
Bestellnummer **4243 740 5003** **464,00 €**

Schnittlänge **60 cm**
Bestellnummer **4243 740 5008** **479,00 €**

HECKENSCHNEIDER HL-KM 0°

Ideal geeignet für Formschnitte an hohen und breiten Hecken.



Bestellnummer **4243 740 5000** **299,00 €**

KREISELSCHERE RG-KM



Zum wirksamen und schleuderarmen Entfernen von Unkraut und Gras auf verschiedenen Untergründen wie Schotter, Asphalt oder Pflasterflächen.



Für **KM 91 R, KM 94 R, KM 111 R, KM 131 R, und KMA 135 R**
Bestellnummer **4180 740 5006** **374,00 €**

ZUBEHÖR: WARTUNGSSATZ FÜR RG-KM

Bestehend aus zwei Ersatzmessern und einem Laufteiler.



Bestellnummer **4180 007 4100** **81,40 €**

Bestellnummer

Unverbindliche Preisempfehlung des Herstellers in Euro

Gewicht (kg)

Gesamtlänge ohne Werkzeug (cm)

Arbeitsbreite Anbauwerkzeug (mm)

Mähkreisdurchmesser (mm)

Blaskraft (N)

Max. Luftgeschwindigkeit (m/s) mit Runddüse

Luftdurchsatz (m³/h) mit Runddüse

Messerlänge (cm)

Zahnabstand (mm)

Neigungswinkel (°)

Schienenlänge (cm)

Sägekettenteilung

STIHL Oilomatic Sägekettentyp

Leerlaufdrehzahl Nennwert (1/min)

KOMBIWERKZEUGE																
	Bestellnummer	Preis	Gewicht	Gesamtlänge	Arbeitsbreite	Mähkreisdurchmesser	Blaskraft	Max. Luftgeschwindigkeit	Luftdurchsatz	Messerlänge	Zahnabstand	Neigungswinkel	Schienenlänge	Sägekettenteilung	STIHL Oilomatic Sägekettentyp	Leerlaufdrehzahl
FS-KM	4180 200 0687	164,00	1,2	94	-	420	-	-	-	-	-	-	-	-	-	-
FS-KM	4180 200 0475	164,00	1,2	94	-	420	-	-	-	-	-	-	-	-	-	-
FSB-KM	4137 740 5008	84,00	0,7	77	-	420	-	-	-	-	-	-	-	-	-	-
FCB-KM	4180 740 5002	194,00	2,3	92	-	-	-	-	-	-	-	-	-	-	-	-
BF-KM	4601 740 5000	344,00	4,1	100	220	-	-	-	-	-	-	-	-	-	-	2.800
HT-KM	4182 200 0212	394,00	1,6	126	-	-	-	-	-	-	-	-	30	¼"	PM3	-
BG-KM	4606 740 5000	204,00	1,8	89	154	-	16	59	845	-	-	-	-	-	-	-
KW-KM	4601 740 4904	589,00	7,4	125	600	-	-	-	-	-	-	-	-	-	-	2.800
KB-KM	4601 740 4905	419,00	6,4	125	600	-	-	-	-	-	-	-	-	-	-	2.800
FH-KM (145°)	4243 740 5006	459,00	2,1	126	-	-	-	-	-	25	-	145	-	-	-	-
HL-KM (145°)	4243 740 5003	464,00	2,3	148	-	-	-	-	-	50	34	145	-	-	-	-
HL-KM (145°)	4243 740 5008	479,00	2,3	148	-	-	-	-	-	60	34	145	-	-	-	-
HL-KM (0°)	4243 740 5000	299,00	1,7	107	-	-	-	-	-	50	34	0	-	-	-	-
RG-KM	4180 740 5006	374,00	2,5	94	-	-	-	-	-	26	-	-	-	-	-	-

Unverbindliche Preisempfehlungen des Herstellers in Euro

Ⓞ Für alle KombiMotoren zugelassen

Ⓜ Nur für KombiMotoren mit Rundumgriff (R) zugelassen

Ⓝ Ohne Schneidwerkzeug und Schutz

Ⓞ Ohne Führungsschiene und Sägekette

Ⓜ Mit Führungsschiene und Sägekette

Ⓝ Mit Führungsschiene und Sägekette

RÜCKENTRAGSYSTEM RTS



Für längere Einsätze. Auf Körpergröße anpassbar, ermöglicht besonders kräftesparendes und ergonomisches Arbeiten. Für Hochentaster, KombiMotoren mit HT-KM oder HL-KM 145° sowie Heckenschneider. Nicht verwendbar mit HL 94 KC-E und HLE 71 K.

Bestellnummer **0000 790 4400** **164,00 €**

TRAGTASCHE



Leichte, strapazierfähige Tasche für den Transport und die Aufbewahrung aller STIHL KombiMotoren mit Rundumgriff und den KombiWerkzeugen FS-KM oder HL-KM. Zudem ideal geeignet für die Akku-Geräte KMA 80 R, KMA 120 R, KMA 135 R, HSA 50, HSA 60, HSA 100, HLA 56, BGA 57, BGA 60, BGA 86 und BGA 100 mit je einem Akku und Ladegerät. Der abgebildete Inhalt ist im Lieferumfang der Tasche nicht enthalten.

Bestellnummer **0000 881 0507** **51,00 €**

WINKELGETRIEBE

Für den Einsatz der KombiWerkzeuge HT-KM und HL-KM (0°-Version).



Bestellnummer **4138 640 0201** **129,00 €**

SCHAFTVERLÄNGERUNGEN

Aus Aluminium. Für den Einsatz der KombiWerkzeuge HT-KM und HL-KM. Reichweitenverlängerung 50 cm, Gewicht 0,6 kg.

Bestellnummer **0000 710 7100** **84,00 €**

Aus Stahl. Für den Einsatz des KombiWerkzeugs HT-KM. Reichweitenverlängerung 1 m, Gewicht 1,4 kg.

Bestellnummer **4140 710 7131** **94,00 €**

Aus Carbon. Für den Einsatz der KombiWerkzeuge HT-KM und HL-KM. Reichweitenverlängerung 1 m, Hohlwelle Aluminium, extraleicht, Gewicht 0,9 kg.

Bestellnummer **0000 710 7102** **139,00 €**

SERVICE KITS



Einfache Wartungsarbeiten selbst durchführen mit den Service Kits für STIHL Benzin-Motorgeräte: Pro Kit erhalten Sie eine Zündkerze, einen Kraftstofffilter sowie einen Papier- oder Vliesluftfilter. Durch proaktive, regelmäßige Standard-Wartungen können Sie Ihr Gerät vor Schmutz oder Beschädigungen schützen und gleichzeitig die Lebensdauer erhöhen. Neben dem Kombischlüssel, den Sie mit Ihrer STIHL Motorgerät erhalten haben, benötigen Sie kein zusätzliches Werkzeug für die Wartung.

Service Kit 24 für FC 55, FS 38, FS 45, FS 46, FS 55, HL 45, KM 55
Bestellnummer **4140 007 4100** **16,00 €**

Service Kit 26 für FS 40, FS 50, FS 56, FS 70, KM 56
Bestellnummer **4144 007 4100** **16,00 €**

Service Kit 28 für KM 94
Bestellnummer **4149 007 4103** **31,90 €**

NEU Service Kit 29 für FS 87, FS 90, FS 100, FT 100, HL 90, HL 95, HL 100, HT 100, HT 101, KM 90, KM 100
Bestellnummer **4180 007 4101** **16,30 €**

Service Kit 30 für HT 103, FS 89, FS 91, FS 111, KM 111
Bestellnummer **4180 007 4102** **22,80 €**

Service Kit 31 für HT 133, BT 131, FR 131, FS 131, FS 311, KM 131
Bestellnummer **4180 007 4103** **22,80 €**

STANDFÜßE

Zum Schutz von Gerät und Akku vor direktem Bodenkontakt.



NEU Für KMA 80 R und KMA 120 R
Bestellnummer **FA08 007 1001** **24,50 €**

Zum Schutz von Gerät und Akku vor direktem Bodenkontakt. Bei HTA 135, HTA 150 und HTA 160 bereits im Lieferumfang enthalten.



Für **HLA 135, HTA 135, HTA 150, HTA 160 und KMA 135 R**
Bestellnummer **LA01 007 1002** **24,50 €**

FÜHRUNGSSCHUTZ

Aus Edelstahl. Schützt die Spitze der Schneideinrichtung vor Verschleiß bei Arbeiten in Wand- und Bodennähe.



Bestellnummer **4237 792 9006** **12,40 €**

Ⓞ Die tatsächliche Schnittlänge ist kürzer als die angegebene Schienenlänge

Ⓜ Gewicht inklusive Schutz

Ⓞ Erläuterung der Prüfzeichen auf Seite 497

Ⓜ Ausführliche Erklärung der STIHL Sägekettentypen ab Seite 138

Ⓝ Kraftangabe in Newton (N) zum Vergleich der Leistung von Blasgeräten



MULTISYSTEM IM DETAIL



TECHNIK

- 01 MOTORENTECHNIK MIT PAPIERLUFTFILTER**
Erleichtert den Startvorgang, da der Vergaser mit einer manuellen Kraftstoffpumpe ausgestattet ist. Die Beschleunigerpumpe sorgt für rasantes Hochdrehen, der Papierfilter schützt das Triebwerk zuverlässig vor Staub und Schmutz.
- 02 MULTIFUNKTIONSGRIFF**
Alle Bedienelemente für die Motorsteuerung sind in einer Hand. Dadurch ist die Bedienung einfach und zuverlässig.

KOMFORT

- 03 TRANSPORTGRIFF**
Erlaubt es, das STIHL MultiSystem komfortabel ins Fahrzeug ein- und auszuladen.
- 04 KLAPPBARER RAHMEN**
Ermöglicht es, das STIHL MultiSystem mit montiertem Werkzeug schnell und einfach zusammenzuklappen - spart Platz bei Transport und Lagerung.

Bitte beachten Sie, dass nicht alle Produkte mit den hier aufgeführten Merkmalen ausgestattet sind. Auf dieser Seite sind nur die wichtigsten beschrieben. Weitere Erläuterungen und Hinweise finden Sie ab Seite 490 und im Internet auf stihl.de.

MULTIMOTOR, MULTIWERKZEUGE UND ZUBEHÖR


- Für vielfältige Aufgaben wie Rasenpflege, Bodenbearbeitung und Flächenreinigung
- Kraftvoller MultiMotor
- Klappbarer Rahmen für leichten Transport
- Praktische Multiwerkzeuge für unterschiedlichste Aufgaben
- Einfacher Werkzeugwechsel im Handumdrehen



MM 56

27,2 cm³ • 0,85 kW / 1,2 PS • 8,3 kg^①

Für vielfältigste Aufgaben bei der Rasenpflege, Bodenbearbeitung und Flächenreinigung. Große Auswahl an STIHL MultiWerkzeugen, klappbarer Rahmen für einfachen Transport, vereinfachter Startvorgang für komfortables Starten, Stoptaster, Papierluftfilter.



Bestellnummer 4604 011 5401

699,00 €

Bestellnummer	Unverbindliche Preisempfehlung des Herstellers in Euro	Hubraum (cm ³)	Leistung (kW / PS)	Gewicht ^① (kg)	Schalldruckpegel ^② (dB(A))	Schalleistungspegel ^③ (dB(A))	Vibrationswert links / rechts ^④ (m/s ²)
4604 011 5401	699,00	27,2	0,85 / 1,2	8,3	94	102	4,1 / 5,1

MULTIMOTOR MM 56

4604 011 5401 699,00 27,2 0,85 / 1,2 8,3 94 102 4,1 / 5,1



GEEIGNETE KRAFT- UND SCHMIERSTOFFE

FINDEN SIE **AB SEITE 398**



Die Preise in diesem Katalog entsprechen dem Stand vom 1. Januar 2024. STIHL behält sich vor, die unverbindlichen, empfohlenen Verkaufspreise zu ändern. Die aktuellen Preise finden Sie auf stihl.de.

Unverbindliche Preisempfehlungen des Herstellers in Euro

① Gewicht unbetankt, ohne MultiWerkzeug
② K-Wert nach RL 2006 / 42 / EG = 2,0 dB(A)
③ K-Wert nach RL 2006 / 42 / EG = 2 m/s²



BODENFRÄSE BF-MM

Zerkleinert schwere, lehmige Böden. Ideal zum Rekultivieren und Auflockern.



Bestellnummer 4601 740 4605

109,00 €

BODENKRÜMLER BK-MM

Ideal für Feinarbeiten. Verteilt feine, sandige Böden und zerkrümelt grobe Erde.



Bestellnummer 4601 740 4606

109,00 €

RASENKANTENSCHNEIDER FC-MM[Ⓢ]

Schneidet Kanten optimal mit tiefen Schnitten bis zum Wurzelwerk.



Bestellnummer 4601 740 4603

64,00 €

RASENLÜFTER RL-MM[Ⓢ]

Zur Verbesserung des Wurzelwachstums. Perforiert die Grasoberfläche, sorgt für optimale Nährstoffversorgung und Durchlüftung.



Bestellnummer 4601 740 4600

104,00 €

MOOS-ENTFERNER MF-MM[Ⓢ]

Entfernt Moos und verfilzte Schichten von der Rasenoberfläche, inklusive Schutzverbreiterung und Schürze.



Bestellnummer 4601 740 4601

249,00 €

KEHRWALZE KW-MM[Ⓢ]

Ideal zum Kehren von Gehwegen und Straßen. Befreit von Schmutz, Sand, kleinen Steinen und Laub. Ohne Schutzverbreiterung.



Bestellnummer 4601 740 4604

419,00 €

KEHRBÜRSTE KB-MM[Ⓢ]

Befreit verfugte Flächen oder unebene Natursteinböden von Schmutz, inklusive Schutzverbreiterung.



Bestellnummer 4601 740 4602

249,00 €

FAHRWERK

Für FC-MM[Ⓢ], RL-MM[Ⓢ], MF-MM[Ⓢ], KW-MM[Ⓢ] und KB-MM[Ⓢ]. Ermöglicht leichtes Anheben des Werkzeugs, reduziert den Reibungswiderstand beim Moosentfernen, Bürsten und Kehren. Bessere Manövrierbarkeit.



Bestellnummer 4601 007 1008

47,10 €

HACKSPORN

Variiert die Arbeitstiefe und Geschwindigkeit bei der Bodenbearbeitung durch leichtes Anheben bzw. tieferes Eindringen des Werkzeugs.



Bestellnummer 4601 740 4800

17,10 €

ZUSATZGEWICHT

Für BF-MM und BK-MM. Ideale Ergänzung zum Fräsen und Zerkrümeln. Erhöht den Druck auf das Werkzeug für besseren „Tiefgang“ im Boden.



Bestellnummer 4601 730 4500

59,00 €

Bestellnummer	Unverbindliche Preisempfehlung des Herstellers in Euro	Gewicht (kg)	Arbeitsbreite (cm)	Schalldruckpegel [Ⓢ] (dB(A))	Schalleistungspegel [Ⓢ] (dB(A))	Vibrationswert links/rechts [Ⓢ] (m/s ²)
MULTIWERKZEUGE (bei Anwendung mit MM 56)						
BF-MM	4601 740 4605 109,00	2,0	22	87	96	3,8/4,4
BK-MM	4601 740 4606 109,00	2,0	22	87	96	3,7/4,0
FC-MM[Ⓢ]	4601 740 4603 64,00	0,8	-	91	100	4,1/5,1
RL-MM[Ⓢ]	4601 740 4600 104,00	2,0	20	93	102	4,1/4,5
MF-MM[Ⓢ]	4601 740 4601 249,00	8,6	50	94	101	4,1/4,5
KW-MM[Ⓢ]	4601 740 4604 419,00	3,9	60	94	102	4,0/4,1
KB-MM[Ⓢ]	4601 740 4602 249,00	4,2	60	94	102	4,0/4,1

Unverbindliche Preisempfehlungen des Herstellers in Euro

Ⓢ Fahrwerk empfohlen
Ⓢ Fahrwerk erforderlich

Ⓢ K-Wert nach RL 2006/42/EG = 2,0 dB(A)
Ⓢ K-Wert nach RL 2006/42/EG = 2 m/s²



STIHL SONDERPREISE FÜR GARTENLITERATUR

AUSZEICHNUNG DER BESTEN GARTENBÜCHER DES JAHRES

Der Deutsche Gartenbuchpreis ehrt alljährlich die besten literarischen Leistungen auf dem Gebiet des Gartenbaus und der Gartenkultur. Er richtet sich damit an Autorinnen und Autoren, die durch ihre Veröffentlichungen den Menschen grünes Wissen auf besondere Weise nahebringen. Im März 2023 fand die Preisverleihung nunmehr zum 18. Mal auf Schloss Dennenlohe statt - wie immer unterstützt durch STIHL als Hauptsponsor. Über 100 Bücher wurden zuvor von den Verlagen eingereicht und von einer Fachjury in zehn Kategorien bewertet.

Die hochdotierten STIHL Sonderpreise für außergewöhnliche Leistungen in der Gartenliteratur erhielten die Autoren Christian Rättsch und Markus Berger für ihre „Enzyklopädie der psychoaktiven Pflanzen“ (1. Platz), Richard Wymann für „Gärtnern mit Sonne, Wind und Wetter“ (2. Platz) sowie die Autorin Nova Meierhenrich für „Endlich Laubengirl. Mein Abenteuer Schrebergarten“ (3. Platz).

Informationen zu allen prämierten Büchern finden Sie auf gartenbuchpreis.de.



ECHE KRAFTPAKETE. FÜR HARTE EINSÄTZE.

Gesteinschneider und Zubehör

194

Trennschleifer

197

Zubehör und Teile für Trennschleifer

200



GESTEINSCHNEIDER IM DETAIL



TECHNIK

- 01 LANGZEIT-LUFTFILTERSYSTEM**
Hält mit HD2-Filter und Zusatzfilter auch feinen Staub vom Triebwerk fern – für eine besonders lange Lebensdauer. Dank des speziellen Materials lässt sich der Filter durch Auswaschen reinigen – z. B. mit STIHL VarioClean und warmem Wasser.
- 02 STIHL 2-MIX-MOTOR**
Ist leistungsstark und sparsam zugleich. Minimiert Spülverluste durch die Trennung von Abgas und Frischgas. Das erhöht die Leistung und reduziert gleichzeitig den Verbrauch.
- 03 DIAMANT-TRENNKETTEN**
Je nach Anwendung bieten wir die richtige Diamant-Trennkette für ruhiges, vibrationsarmes Arbeiten. 36 GBE und 36 GBM sind Ketten mit vorgeschärften Diamant-Segmenten und LowStretch-Technologie zum Nass-Trennen von Mauerstein und Beton. 36 GGM besitzt mit Diamanten beschichtete Stahlsegmente zum Nass-Trennen von duktilem Gussrohr.
- 04 FÜHRUNGSSCHIENEN MIT WASSERFÜHRUNG**
Durch die Wasserinnenspülung der Führungsschienen werden die Kette und die Nut der Führungsschiene sowie der Umlenkstern gespült und gekühlt. Das verlängert die Lebensdauer der Schneidgarnitur und verringert die Staubbelastung während der Anwendung.

KOMFORT

- 05 SEITLICHE KETTENSPIANUNG**
Dient zum schnellen und einfachen Spannen der Kette.
- 06 WASSERANSCHLUSS MIT DOSIERHAHN**
Ermöglicht durch die Schnellkupplung den einfachen Anschluss an die Wasserversorgung. Über den Dosierhahn kann die Wassermenge zum Binden des Staubes sowie zur Kühlung und Spülung der Kette komfortabel eingestellt werden.



NASS-TRENNEN

Dieses Zeichen steht für Nass-Trennen und kennzeichnet den Einsatz von Wasser beim Trennen. Das Wasser bindet den Staub und dient zur Kühlung und Schmierung des Werkzeugs.

LOWSTRETCH-TECHNOLOGIE

Dieses Zeichen steht für LowStretch-Technologie. Eine spezielle Hartbeschichtung schützt die Nietbolzen und Treibglieder vor Verschleiß. Dadurch wird die Kettenlängung reduziert.



PROFI-TIPP

Der Gesteinschneider GS 461 ist die optimale Ergänzung zum klassischen Trennschleifer. Ideal, wenn es zum Beispiel um exakte Eckschnitte ohne Überschnitt geht. Zuerst werden die Ecken mit dem Gesteinschneider vorgearbeitet (eingestochen) und dann die längeren, geraden Schnitte mit dem Trennschleifer ausgeführt. Mit der Kombination beider Geräte trennen Sie auch größere Öffnungen exakt und effizient. Je nach gewählter Schneidgarnitur eignet sich der GS 461 für verschiedene Anwendungen und Materialien. Die Diamant-Trennkette 36 GGM besteht beispielsweise aus mit Diamanten beschichteten Stahlsegmenten und eignet sich ideal zum Nass-Trennen von duktilen Gussrohren im Kanal- und Rohrleitungsbau. Die Diamant-Trennkette 36 GGM zeichnet sich durch eine hohe Schnittleistung beim Stech- und Ablängschnitt aus und ermöglicht den Einsatz des Gesteinschneiders auch an schwer zugänglichen und beengten Stellen. **Hinweis:** Die beim Arbeiten mit Gesteinschneider und Trennschleifer erzeugten Ausbrüche können schwer sein. Es empfiehlt sich daher, diese vorab zu berechnen und gegebenenfalls in mehrere Stücke aufzuteilen.



GESTEINSCHNEIDER UND ZUBEHÖR



GS 461
76,5 cm³ • 4,3 kW / 5,8 PS • 7,6 kg^①

Kombiniert die Handhabung einer Motorsäge mit der Kraft eines Trennschleifers. Seitliche Kettenspannung, STIHL Antivibrationssystem, Wasseranschluss, Dekompressionsventil, STIHL ElastoStart, verschleißfestes Anwerfseil, HD2-Filter, stehend befüllbarer Kraftstofftank mit werkzeuglosem Tankverschluss.

Zum Nass-Trennen von Beton und Hartgestein
Schienenlänge **40 cm^②**
Bestellnummer **4252 200 0047** **3.149,00 €**

Zum Nass-Trennen von duktilem Gussrohr
Schienenlänge **45 cm^②**
Bestellnummer **4252 200 0034** **3.149,00 €**

- Für den professionellen Einsatz auf der Baustelle
- Zum Nass-Trennen von Beton, Natur- und Mauerstein
- Zum Nass-Trennen von duktilem Gussrohr
- Zum Ausschneiden von Ecken bei Wanddurchbrüchen und Wandöffnungen
- Ideale Ergänzung zum Trennschleifer



GEEIGNETE KRAFT- UND SCHMIERSTOFFE

FINDEN SIE **AB SEITE 398**



FÜHRUNGSKRALLE

Führungs- und Stützhilfe zum Schneiden in Beton und Mauerwerk. Aus gehärtetem, verzinktem Stahl.

Für **GS 461**
Bestellnummer **4252 660 0900** **48,00 €**

GESTEINSCHNEIDER		Bestellnummer	Unverbindliche Preisempfehlung des Herstellers in Euro	Schienenlänge ^② (cm)	Hubraum (cm³)	Leistung (kW / PS)	Gewicht ^③ (kg)	Schalldruckpegel ^④ (dB(A))	Schallleistungspegel ^⑤ (dB(A))	Vibrationswert links / rechts ^⑥ (m/s²)	STIHL Motor (2-MIX / 4-MIX [®])	Kettenteilung	STIHL Diamant-Trennkette	Seitliche Kettenspannung	Dekompressionsventil	STIHL Antivibrationssystem	STIHL ElastoStart	HD2-Filter	Werkzeugloser Tankverschluss	Wasseranschluss	Verschleißfestes Anwerfseil	
GS 461	4252 200 0047	3.149,00	40	76,5	4,3 /5,8	7,6	105	115	4,5 / 4,0	2-MIX	3/8"	GBM	•	•	•	•	•	•	•	•	•	•
GS 461	4252 200 0034	3.149,00	45	76,5	4,3 /5,8	7,6	105	115	4,5 / 4,0	2-MIX	3/8"	GGM	•	•	•	•	•	•	•	•	•	•

Unverbindliche Preisempfehlungen des Herstellers in Euro

• Serienmäßig

① Gewicht unbetankt, ohne Führungsschiene und Diamant-Trennkette
 ② Die tatsächliche Schnittlänge ist kürzer als die angegebene Schienenlänge
 ③ K-Wert nach RL 2006 / 42 / EG = 2,0 dB(A)
 ④ K-Wert nach RL 2006 / 42 / EG = 2 m/s²

DIAMANT-TRENNKETTEN

36 GBE^③



Einstiegskette zum schnellen, ruhigen und vibrationsarmen Nass-Trennen. Besonders geeignet für abrasive Baumaterialien wie Ziegel und Kalksandstein, Diamantsegmente vorgeschärft, mit LowStretch-Technologie.



36 GBM^③



Zum schnellen, ruhigen und vibrationsarmen Nass-Trennen von Beton und Hartgestein, bedingt geeignet für Ziegel. Diamantsegmente vorgeschärft, mit LowStretch-Technologie.



36 GGM^③



Ideal zum ruhigen, präzisen und vibrationsarmen Nass-Trennen von duktilen Gussrohren im Kanal- und Rohrleitungsbau. Ermöglicht das Schneiden in schwierigen Schnittpositionen sowie schwer zugänglichen Stellen. Mit Diamanten beschichtete Stahlsegmente sorgen für eine hohe Schnittleistung beim Stech- und Ablängschnitt.



FÜHRUNGSSCHIENE

ROLLOMATIC G



Speziell für GS 461 entwickelt. Mit Wasserspülung in Führungsschiene und Umlenkstern, Spannlochbohrung sowie gerader und gehärteter Laufbahn. In verschiedenen Ausführungen, passend zur Diamant-Trennkette, verfügbar.



DIAMANT-TRENNKETTE ^③				FÜHRUNGSSCHIENE ROLLOMATIC G	
Bestellnummer	Unverbindliche Preisempfehlung des Herstellers in Euro	Schienenlänge ^② (cm)	Bestellnummer	Unverbindliche Preisempfehlung des Herstellers in Euro	
36 GBE	3214 000 0064	376,00	40	3006 000 1513	319,00
36 GBM	3213 000 0064	508,00	40	3006 000 1513	319,00
36 GGM	3212 000 0070	550,00	45	3006 000 1417	334,00

③ Diamant-Trennketten werden inklusive Ringkettensrad ausgeliefert

Scannen Sie den QR-Code und erhalten die Videoanleitung zum Ketten-Schienen-Wechsel!



TRENNSCHLEIFER IM DETAIL



TECHNIK

01 STIHL INJECTION

Die elektronisch gesteuerte Einspritzung sorgt jederzeit für ein perfektes Laufverhalten und Durchzugskraft im Vergleich zu Geräten ohne Einspritztechnik.

02 ELEKTRONISCHE WASSERSTEUERUNG

Die Wasserzufuhr wird automatisch ein- und ausgeschaltet. Die Bedienung und Dosierung der Wassermengen erfolgt bequem über das Tastenfeld.

03 LANGZEIT-LUFTFILTERSYSTEM MIT ZYKLONVORABSCHIEDUNG

Filterstandzeit von bis zu einem Jahr (je nach Einsatzbedingungen) und Entfall der regelmäßigen Filterreinigung.



KOMFORT

04 STIHL ANTIVIBRATIONSSYSTEM

Puffer- und Federelemente reduzieren die Übertragung von Motorschwingungen auf Hände und Arme. Das ermöglicht ein komfortableres Arbeiten.

05 WASSERANSCHLUSS

Die Schnellkupplung ist einfach anzuschließen. Das Wasser wird der Trennscheibe zur Spülung und Bindung des Staubes beim Nass-Trennen zugeführt.

06 WERKZEUGLOSER TANKVERSCHLUSS

Spezialverschluss für schnelles, unkompliziertes Öffnen und Schließen des Tankverschlusses ohne Werkzeug.

07 MAGNESIUMSCHUTZ

Der Trennscheibenschutz aus Magnesium-Druckguss ist besonders leicht. Die Schutzverstellung und Wasserführung sind in ergonomischem Design ausgeführt.

Bitte beachten Sie, dass nicht alle Produkte mit den hier aufgeführten Merkmalen ausgestattet sind. Auf dieser Seite sind nur die wichtigsten beschrieben. Weitere Erläuterungen und Hinweise finden Sie ab Seite 490 und im Internet auf stihl.de.

TRENNSCHLEIFER

- Handgeführte Geräte
- Für den Hoch-, Tief- und Straßenbau, für Verleiher von Baugeräten sowie für den Einsatz im Garten- und Landschaftsbau
- Benzin-Geräte zum Trennen von Beton, Stein, Asphalt, Baustahl und Rohren
- Akku-Gerät zum Trennen von Verlegeplatten, Ziegeln, Mauersteinen und Baustahlmatten



TS 410^①

66,7 cm³ • 3,2 kW / 4,4 PS • 9,5 kg^②

Leichter und handlicher Trennschleifer. Mit 300-mm-Trennscheibe für Schnitte bis zu 100 mm Tiefe. Das STIHL Antivibrationssystem gewährleistet eine gute Führung des Trennschleifers im Schnitt. Langzeit-Luftfiltersystem für eine lange Filterstandzeit, kräfteschonendes Anwerfen dank Dekompressionsventil.

Bestellnummer 4238 011 2800

1.699,00 €



TS 420^①

66,7 cm³ • 3,2 kW / 4,4 PS • 9,7 kg^②

Universell einsetzbarer Trennschleifer für den Hoch- und Tiefbau. Mit 350-mm-Trennscheibe für eine Schnitttiefe von bis zu 125 mm. Das STIHL Antivibrationssystem gewährleistet eine gute Führung des Trennschleifers im Schnitt. Langzeit-Luftfiltersystem für eine lange Filterstandzeit, kräfteschonendes Anwerfen dank Dekompressionsventil.

Bestellnummer 4238 011 2810

1.729,00 €



Die Preise in diesem Katalog entsprechen dem Stand vom 1. Januar 2024. STIHL behält sich vor, die unverbindlichen, empfohlenen Verkaufspreise zu ändern. Die aktuellen Preise finden Sie auf stihl.de.

Unverbindliche Preisempfehlungen des Herstellers in Euro

① Auslieferung mit Kunstharz-Trennscheibe für Bau- und Edelstahl
② Gewicht unbetankt, ohne Trennscheibe





TS 440^①
66,7 cm³ • 3,2 kW / 4,4 PS • 11,1 kg^②

Trennschleifer mit erweiterter Schutzverstellung und der innovativen STIHL QuickStop Trennscheibenbremse. Für 350-mm-Trennscheiben. Durch den weit nach hinten verstellbaren Schutz besonders effizient beim Trennen von Rohren und in schwer zugänglichen Bereichen einsetzbar. Ausgestattet mit elektronischer Wassersteuerung, Langzeit-Luftfiltersystem.

Bestellnummer 4238 011 2820 **1.839,00 €**



GEEIGNETE KRAFT- UND SCHMIERSTOFFE

FINDEN SIE **AB SEITE 398**



PROFI-TIPP

Der Schutz beim TS 440 lässt sich so einstellen, dass die Trennscheibe oben zugänglich ist. Dadurch wird die Schnittführung beim Trennen von Rohren, speziell im unteren Bereich, in Ecken und bei Wandschnitten deutlich erleichtert. Für Unterstützung sorgt dabei die STIHL QuickStop Trennscheibenbremse. Kommt es bei geöffnetem Scheibenschutz zu einem ausreichend starken Rückschlag, wird die Trennscheibe im Bruchteil einer Sekunde gestoppt.



TS 480i^①
72,2 cm³ • 3,9 kW / 5,3 PS • 10,0 kg^②

Für 300-mm-Trennscheiben. Die elektronisch gesteuerte Einspritzung gewährleistet ein sehr gutes Laufverhalten und ein hohes Drehmoment. Mit nur einer Startposition ist das Gerät besonders einfach zu starten. In Verbindung mit dem STIHL Antivibrationssystem, das für besonders niedrige Vibrationswerte sorgt, lässt sich das Gerät im Schnitt sehr exakt führen. Elektronische Wassersteuerung für die einfache Dosierung der Wassermenge. STIHL ElastoStart und das Dekompressionsventil machen das Starten spürbar leichter.

Bestellnummer 4250 011 2804 **1.859,00 €**



TS 500i^①
72,2 cm³ • 3,9 kW / 5,3 PS • 10,2 kg^②

Universell einsetzbarer Trennschleifer mit STIHL Injection. Für 350-mm-Trennscheiben. Die elektronisch gesteuerte Einspritzung gewährleistet ein perfektes Laufverhalten und ein hohes Drehmoment. Mit nur einer Startposition ist das Gerät besonders einfach zu starten. Elektronische Wassersteuerung für die einfache Dosierung der Wassermenge. In Verbindung mit dem STIHL Antivibrationssystem, das für besonders niedrige Vibrationswerte sorgt, lässt sich das Gerät im Schnitt sehr exakt führen. STIHL ElastoStart und das Dekompressionsventil machen das Starten spürbar leichter.

Bestellnummer 4250 011 2810 **1.919,00 €**



TS 700^①
98,5 cm³ • 5,0 kW / 6,8 PS • 11,7 kg^②

Starker STIHL Trennschleifer für 350-mm-Trennscheiben. Der Trennschleifer ist perfekt geeignet für den Einsatz in voller Schnitttiefe und auch auf dem Führungswagen FW 20. Ausgestattet mit Dekompressionsventil und STIHL ElastoStart für ein kräfteschonendes Starten und dem Langzeit-Luftfiltersystem für eine lange Filterstandzeit.

Bestellnummer 4224 011 2800 **2.049,00 €**



TSA 230^①
36 V • 3,9 kg^③

Handlicher Akku-Trennschleifer für 230-mm-Trennscheiben. Innen und außen einsetzbar, Schnitttiefe bis 70 mm, Wasseranschluss mit Kugelhahn und Schlauchkupplung zum Nass-Trennen, Spindelarretierung, wartungsfreier Riemenantrieb.

TSA 230 ohne Akku und Ladegerät
Bestellnummer 4864 011 6600 **449,00 €**



TS 800^①
98,5 cm³ • 5,0 kW / 6,8 PS • 12,7 kg^②

STIHL Trennschleifer für 400-mm-Trennscheiben. Erreicht die maximale Schnitttiefe von 145 mm, reduziert Gewicht durch Magnesiumschutz. Auch perfekt geeignet für Trennschnitte auf dem Führungswagen FW 20. Ausgestattet mit Dekompressionsventil und STIHL ElastoStart für ein kräfteschonendes Starten und dem Langzeit-Luftfiltersystem für eine lange Filterstandzeit.

Bestellnummer 4224 011 2820 **2.129,00 €**



SEITE **371**

TSA 230 MIT SE 133 ME FÜR STAUBARMES ARBEITEN

Unverzichtbare Erweiterung für staubintensive Inneneinsätze.



ZUBEHÖR UND TEILE FÜR TRENNSCHLEIFER

- Zur Erweiterung des Anwendungsspektrums und zur Erleichterung der Arbeit mit Trennschleifern
- Führungswagen für exakte Schnitte und längere Schnittstrecken
- Einfache, werkzeuglose Montage und Demontage des Trennschleifers auf dem Führungswagen

SERVICE KITS



Einfache Wartungsarbeiten selbst durchführen mit den Service Kits für STIHL Benzin-Trennschleifer: Pro Kit erhalten Sie eine Zündkerze, einen Kraftstofffilter sowie einen Papierluft- und Vorfilter. Durch proaktive, regelmäßige Standard-Wartungen können Sie Ihr Gerät vor Schmutz oder Beschädigungen schützen und gleichzeitig die Lebensdauer erhöhen. Neben dem Kombischlüssel, den Sie mit Ihrem STIHL Trennschleifer erhalten haben, benötigen Sie kein zusätzliches Werkzeug für die Wartung.

Service Kit 32 für TS 700, TS 800 Bestellnummer 4224 007 4100	36,60 €
Service Kit 35 für TS 410, TS 420, TS 440 Bestellnummer 4238 007 4102	37,70 €

DRUCKWASSERBEHÄLTER



10 l. Zur mobilen Wasserversorgung von Trennschleifern auf Baustellen ohne Wasseranschluss. Nicht empfohlen für den Gesteinschneider GS 461.

Bestellnummer 0000 670 6000	124,00 €
------------------------------------	-----------------

TIEFENANSCHLAG



Der Tiefenanschlag mit Absaugstutzen ermöglicht ein staubarmes Trocken-Trennen von mineralischen Baumaterialien an ebenen Flächen. Exakte und stufenlose Einstellung der Schnitttiefe möglich.

Für TSA 230 Bestellnummer 4864 690 0801	120,00 €
--	-----------------

WELLENHÜLSE



Adapter für Diamant-Trennscheiben. 1"-Bohrung aus Messing, für alle Trennschleifer mit 20-mm-Welle.

Bestellnummer 0000 708 4200	3,80 €
------------------------------------	---------------

RADSATZ



Umbausatz für den vorderen Standfuß. Der Trennschleifer lässt sich auf ebenen Flächen abstützen, leichtläufige Rollen erleichtern die Führung.

Für TS 410, TS 420, TS 480i, TS 500i, TS 700, TS 800 Bestellnummer 4224 007 1014	44,50 €
---	----------------



	Bestellnummer	Unverbindliche Preisempfehlung des Herstellers in Euro	Hubraum (cm³)	Leistung (kW / PS)	Nennspannung (V)	Gewicht (kg)	Schalldruckpegel ^① (dB(A))	Schalleistungspegel ^② (dB(A))	Vibrationswert links / rechts ^③ (m/s²)	STIHL Motor (2-MIX / 4-MIX [®]) / STIHL Akku-System	Gesamtlänge (cm)	Trennscheibe (mm)	Max. Schnitttiefe (mm)	Dekompressionsventil	STIHL Antivibrationssystem	STIHL ElastoStart	Wasseranschluss	Verschleißfestes Anwerfseil	Magnesiumschutz	Elektronische Wassersteuerung	STIHL QuickStop	Trennscheibenbremse	Zyklonvorabscheidung	STIHL Injection
BENZIN-TRENNSCHLEIFER[®]																								
TS 410	4238 011 2800	1.699,00	66,7	3,2 / 4,4	-	9,5 ^④	98 ^⑤	109 ^⑥	3,9 / 3,9	2-MIX	67,5	300	100	•	•	○	•	•	•	-	-	•	-	
TS 420	4238 011 2810	1.729,00	66,7	3,2 / 4,4	-	9,7 ^④	98 ^⑤	109 ^⑥	3,9 / 3,9	2-MIX	72,0	350	125	•	•	○	•	•	•	-	-	•	-	
TS 440	4238 011 2820	1.839,00	66,7	3,2 / 4,4	-	11,1 ^④	98 ^⑤	109 ^⑥	3,6 / 3,9	2-MIX	72,7	350	125	•	•	○	•	•	•	•	•	•	-	
TS 480i	4250 011 2804	1.859,00	72,2	3,9 / 5,3	-	10,0 ^④	98 ^⑤	112 ^⑥	2,2 / 2,2	2-MIX	68,2	300	100	•	•	•	•	•	•	•	-	-	•	•
TS 500i	4250 011 2810	1.919,00	72,2	3,9 / 5,3	-	10,2 ^④	98 ^⑤	112 ^⑥	2,4 / 2,0	2-MIX	73,0	350	125	•	•	•	•	•	•	•	-	-	•	•
TS 700	4224 011 2800	2.049,00	98,5	5,0 / 6,8	-	11,7 ^④	101 ^⑤	113 ^⑥	6,6 / 4,5	2-MIX	84,0	350	125	•	•	•	•	○	•	-	-	•	-	
TS 800	4224 011 2820	2.129,00	98,5	5,0 / 6,8	-	12,7 ^④	101 ^⑤	114 ^⑥	6,5 / 3,9	2-MIX	89,0	400	145	•	•	•	•	○	•	-	-	•	-	
AKKU-TRENNSCHLEIFER[®]																								
TSA 230	4864 011 6600	449,00^⑦	-	-	36	3,9 ^⑧	103 ^⑤	114 ^⑥	3,5 / 3,5	AP-System	55,0	230	70	-	-	-	•	-	•	-	-	-	-	

Unverbindliche Preisempfehlungen des Herstellers in Euro

- Serienmäßig
- Nachrüstbar (Zubehör)

i = STIHL Injection


① K-Wert nach RL 2006 / 42 / EG = 2,0 dB(A)
 ② K-Wert nach RL 2006 / 42 / EG = 2 m/s²
 ③ Auslieferung mit Kunstharz-Trennscheibe für Bau- und Edelstahl
 ④ Gewicht unbetankt, ohne Trennscheibe

⑤ Gewicht ohne Akku und Trennscheibe
 ⑥ Messung nach ISO 19432
 ⑦ Messung mit Trennscheiben im Schnitt nach EN 60745-2-22
 ⑧ Preis ohne Akku und Ladegerät



DIAMANT-TRENNSCHEIBEN

Diamant-Trennscheiben von STIHL erfüllen höchste Qualitätsstandards und sind vielseitig für die Bearbeitung verschiedenster Materialien geeignet. Insbesondere beim handgehaltenen Einsatz mit dem Trennschleifer auf Naturstein, Beton und Asphalt machen sie den Unterschied im Vergleich zu anderen Trennscheiben. In unserem breiten Sortiment finden Sie immer die richtige Trennscheibe für Ihre spezifische Anwendung und Ihre Arbeitsbedingungen. Die Trennscheiben sind auf unsere Trennschleifer optimal abgestimmt - damit sich das volle Leistungsvermögen Ihres Trennschleifers entfalten kann.



FÜR DEN ALLGEMEINEN BAUEINSATZ

Unsere Diamant-Trennscheiben mit der B-Bezeichnung sind die Klassiker zum Trennen von unterschiedlichen Materialien auf der Baustelle. Zuverlässig und langlebig - das gilt von der Einstiegs-Trennscheibe D-B10 bis zur Profi-Trennscheibe D-B80.




FÜR DEN UNIVERSELLEN EINSATZ

Unsere Diamant-Trennscheiben mit der BA-Bezeichnung sind echte Allrounder und für die Bearbeitung verschiedenster Materialien wie Asphalt, Mauerstein, Ziegelstein, Beton oder armiertem, hartem Beton geeignet. Die Trennscheiben sind in drei Leistungsklassen, von der Einstiegs- bis zur Profiklasse, erhältlich.



FÜR DEN HOCHLEISTUNGS- UND SPEZIALEINSATZ

Die Premium-Diamant-Trennscheibe D-SB90 zeigt insbesondere bei harten Baumaterialien wie Granit oder armiertem Beton ihre überzeugende Schnittleistung. Die Spezial-Diamant-Trennscheibe D-G80 überzeugt mit langer Lebensdauer und hoher Schnittleistung auf duktilem Gussrohr im Rohrleitungsbau.



DIAMANT-TRENNSCHEIBEN				ANWENDUNGSEMPFEHLUNG ^①								
FÜR DEN ALLGEMEINEN BAUEINSATZ				Asphalt	Frischbeton	Sandstein	Mauerstein	Beton	Armierter Beton	Stark armierter Beton, Altbeton	Granit, harter Naturstein	Duktiler Guss
D-B10	0835 090 7050	64,00	230									
Standzeit	0835 090 7051	102,00	300									
Schnittleistung	0835 090 7052	131,00	350									
	0835 090 7053	205,00	400									
D-B20												
Standzeit	0835 090 7055	236,00	400									
Schnittleistung												
D-B80												
Standzeit	0835 090 7056	277,00	350									
Schnittleistung												
FÜR DEN UNIVERSELLEN EINSATZ												
D-BA10	0835 094 7006	121,00	300									
Standzeit	0835 094 7007	151,00	350									
Schnittleistung	0835 094 7008	220,00	400									
D-BA60	0835 094 7009	220,00	300									
Standzeit	0835 094 7010	275,00	350									
Schnittleistung	0835 094 7011	388,00	400									
D-BA90	0835 094 7012	298,00	300									
Standzeit	0835 094 7013	349,00	350									
Schnittleistung	0835 094 7014	426,00	400									
FÜR DEN HOCHLEISTUNGS- UND SPEZIALEINSATZ												
D-SB90	0835 096 7004	287,00	300									
Standzeit	0835 096 7005	369,00	350									
Schnittleistung	0835 096 7006	447,00	400									
D-G80												
Standzeit	0835 070 7000	349,00	350									
Schnittleistung												

● Geeignet ① Beim Einsatz der Trennscheiben ist die Anwendung im Zusammenhang mit dem Trennschleifer vor Ort zu berücksichtigen.
 - Nicht empfehlenswert

Hinweis: Alle STIHL Trennschleifer werden mit einer Kunstharz-Trennscheibe für Bau- und Edelstahl ausgeliefert





MÄHEN UND PFLANZEN



MÄHROBOTER



HANDGEFÜHRTE
RASENMÄHER



AUFSITZMÄHER



RASENLÜFTER



MOTORENSEN UND
FREISCHNEIDER



MOTORHACKEN



ERDBOHRGERÄT



SPRÜHGERÄTE



SPRITZGERÄTE



SIE HABEN DIE WAHL. WIR DAS RICHTIGE GERÄT.

Mähroboter	210	Zubehör für handgeführte Rasenmäher	243
Zubehör für Mähroboter	222	Aufstzmäher	251
Handgeführte Benzin-Rasenmäher	229	Zubehör für Aufsitzmäher	254
Handgeführte Akku-Rasenmäher	237	Rasenlüfter und Zubehör	259
Handgeführte Elektro-Rasenmäher	242		

PERFEKTER RASEN. INTELLIGENT GEMÄHT.

STIHL iMOW® MÄHROBOTER


MÄHEN IN PERFEKTION

SO WIRD DER RASEN ZUM HIGHLIGHT IHRES GARTENS

Schnitt für Schnitt zum perfekten Mähergebnis

Herzstück der iMOW® Modelle ist das Mähsystem mit einer Schnittbreite von 28 cm. Drei freischwingende Klingen sorgen mit hoher Drehgeschwindigkeit für ein besonders sauberes Schnittbild, der regelmäßige Drehrichtungswechsel für eine längere Lebensdauer der Klingen. Die Schnitthöhe des Mähroboters kann über die MY iMOW® App bequem zwischen 20 und 60 mm variiert werden.

Sollte nach vielen Mäheinsätzen ein Austausch der Klingen notwendig sein, können Sie diesen im autorisierten STIHL Fachhandel vornehmen lassen. Alternativ können Sie den Klingenwechsel mit den im Zubehör erhältlichen Klingen Basic iMOW®, ganz ohne notwendiges Werkzeug, auch selbst durchführen. Die Klingen Basic iMOW® als 9er-Set (IA00 007 4201) oder 18er-Set (IA00 007 4202) finden Sie auf Seite 223.



Jedem Garten gewachsen

Dank seines zuverlässigen Fahrverhaltens mäht der iMOW® selbst die anspruchsvollsten Rasenflächen und kann auch große Steigungen problemlos bewältigen - mit optimalem Mähergebnis. Während der iMOW® Steigungen bis 40% meistert, schafft der iMOW® EVO bis zu 45%. Durch das nachrüstbare Upgrade Kit 10 iMOW® kann die Steigfähigkeit des iMOW® EVO Mähroboters sogar auf bis zu 55% erhöht werden. Das Upgrade Kit 10 iMOW® (IA01 007 4700) finden Sie auf Seite 223.



Intelligentes Fahrverhalten

Zu einem perfekten Mähergebnis tragen auch die zahlreichen Features des iMOW® Mähroboters bei. So kann der Mähroboter seine Fahrgeschwindigkeit für ein durchgängiges und gleichmäßiges Schnittbild selbstständig situativ anpassen, den jeweils kürzesten Weg zurück zur Dockingstation berechnen und Fahrspuren durch versetztes Fahren sowie intelligente Wendemanöver vermeiden. Über einen optional aktivierbaren Sensor erkennt der iMOW® Regen und kann den Mähvorgang zum Schutz des nassen Rasens pausieren.



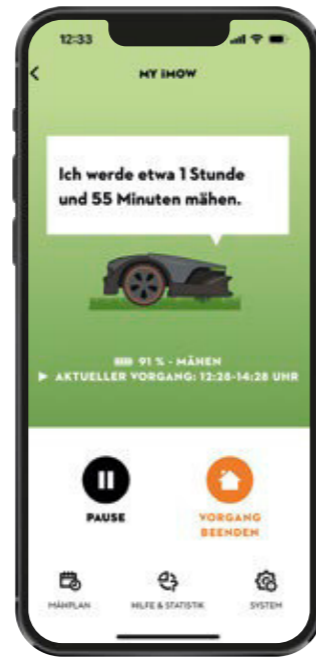
INTELLIGENT. VERNETZT. INTUITIV.

BEDIENEN SIE IHREN iMOW® GANZ EINFACH UND BEQUEM

MY iMOW® App

Mit der neuen MY iMOW® App können Sie Ihren Mähroboter besonders einfach bedienen. Die App ist intuitiv gestaltet und ermöglicht es Ihnen, mit wenigen Klicks, die komplette Konfiguration und Steuerung Ihres Mähroboters vorzunehmen. Im Dashboard - dem Herzstück der App - sehen Sie alles Wichtige auf einen Blick. Hier erhalten Sie Informationen über den Mähstatus, den Akku-Ladestand sowie den nächsten geplanten Einsatz Ihres Mähroboters. Sie können je nach Mähstatus Befehle an Ihren iMOW® senden und gelangen zudem von hier aus zu allen anderen Funktionsbereichen der App.


Die MY iMOW® App ist für iOS oder Android sowie als Web-Anwendung verfügbar.



Verfügbar im App Store
und im Google Play Store.

Ausgewählte Funktionen der MY iMOW® App:

- ✓ Mähpläne erstellen und anpassen
- ✓ Mähbereiche (Zonen) definieren
- ✓ Schnitthöhe des Mähsystems festlegen
- ✓ Empfindlichkeit des Regensensors einstellen



Smart Home Anbindung

iMOW® und iMOW® EVO lassen sich auch mit Smart Home Systemen verbinden und so bequem per Sprachsteuerung bedienen.

Mehr Flexibilität durch Konnektivität

Ob per App oder Smart Home Anbindung - alle Modelle der neuen iMOW® Generation lassen sich im heimischen Umfeld bequem über WLAN oder Bluetooth® Verbindung steuern. Auf den iMOW® EVO können Sie zudem auch außerhalb des heimischen WLANs bequem per Mobilfunk zugreifen.

Intuitive Bedieneinheit mit Sprachausgabe

Direkt am Gerät selbst können über die intuitive Bedieneinheit die Grundfunktionen Stopp, Entsperren, Mähen starten und Heimfahrt zur Dockingstation per Tastendruck gesteuert werden. Die Rückmeldung des Mähroboters erfolgt optisch über den LED-Leuchstreifen in der Bedieneinheit und akustisch per Sprachausgabe durch Drücken der Info-Taste.

Visuelle Kommunikation

LED-Streifen an der Vorder- und Rückseite leuchten bei aktiver Interaktion mit dem Mähroboter oder bei Fehlerfällen auf. Der iMOW® EVO verfügt zusätzlich über eine LED-Matrix, die durch animierte Symbole die Interaktion mit dem Mähroboter noch einfacher und komfortabler macht.



BEEINDRUCKENDE FLEXIBILITÄT

GENIEßEN SIE MEHR FREIZEIT AUF IHREM RASEN

Kurze Aktivzeiten für mehr Freizeit auf dem Rasen

Die große Schnittbreite und hohe Fahrgeschwindigkeit, das intelligente Fahrverhalten sowie das effiziente Lademanagement des iMOW® Mähroboters erlauben besonders kurze Aktivzeiten bei gleichzeitig hervorragendem Mähergebnis. So können Sie mehr Freizeit auf Ihrem Rasen genießen.


Rasenpflege nach Ihrem Plan

In der MY iMOW® App können Sie Mähzeiten in Form von Einzel- oder Serienterminen sowie Wochenplänen individuell einstellen. Der Mähplanassistent unterstützt Sie bei der Erstellung Ihres Mähplans und gibt Empfehlungen vor, z. B. wie lange pro Woche gemäht werden sollte. Innerhalb der vorgegebenen Zeitfenster und auf Basis der Mähfläche verrichtet der iMOW® selbstständig seine Arbeit.



Maßgeschneidertes Zonenmanagement

Mit dem Zonenmanagement können Sie Ihre Rasenfläche in unterschiedliche Mähbereiche einteilen. So können Sie einen Teil der Rasenfläche bereits nutzen, während der iMOW® an anderer Stelle weitermäht.



iMOW® & iMOW® EVO

PRODUKTHIGHLIGHTS IM ÜBERBLICK

LEISTUNGSSTARKES MÄHSYSTEM

Mit drei freischwingenden Klingen und elektrischer Schnitthöhenverstellung.

STARKE STEIGUNGEN

Der iMOW® arbeitet auf bis zu 40% Gefälle.

SITUATIVES FAHRVERHALTEN

Für ein perfektes Schnittbild passt der iMOW® seine Fahrgeschwindigkeit situativ an.

REGENSENSOR

Je nach eingestellter Empfindlichkeit des Regensensors pausiert der iMOW® bei Niederschlag um den nassen Rasen zu schonen.

EINFACHE & INTUITIVE BEDIENUNG

Mittels MY iMOW® App, Bedienpanel mit Sprachausgabe und LED-Streifen.

KONNEKTIVITÄT - WLAN & BLUETOOTH®

Ermöglicht eine bequeme und flexible Steuerung des iMOW® Mähroboters.

SPRACHSTEUERUNG

Durch die Einbindung in Smart Home Systeme lässt sich der iMOW® bequem per Sprachsteuerung bedienen.

KURZE AKTIVZEIT

Durch kurze Lade- und Mähzeiten genießen Sie mehr Freizeit auf Ihrem Rasen.

PROGRAMMIERBARE MÄHZEITEN

Mähplan passend zur Rasengröße.

ZONENMANAGEMENT

Die Rasenfläche kann bei Bedarf in verschiedene Bereiche eingeteilt und diese Zonen dann zu unterschiedlichen Zeiten gemäht werden.

LEISES UND ANGENEHMES KLANGBILD

Das störungsoptimierte Mähsystem des iMOW® Mähroboters sorgt für ein leises und angenehmes Klangbild.

ROBUSTE AUSLEGUNG

In unseren Mährobotern steckt 100% STIHL Qualität - für 100% Zuverlässigkeit.

EINFACHER KLINGENWECHSEL

Der Austausch der Klingen ist einfach und ohne notwendiges Werkzeug möglich.

OVER THE AIR UPDATE

Neueste Funktionen und Anpassungen per Update.

MODERNES DESIGN

Für ein ansprechendes Erscheinungsbild im Garten.

AMBIENT LIGHT

Individuell einstellbare LED-Streifen.

iMOW® ALARM

Schützt den iMOW® - schreckt bspw. vor dem Wegtragen des Mähroboters ab.

ULTRASCHALLESENSOREN

Sorgen für ein schonendes Anfahren von Hindernissen.

GROSSE AUSWAHL AN ZUBEHÖR

Für eine optimale Nutzung des iMOW® Mähroboters.

EXKLUSIV BEI iMOW® EVO

STARKE STEIGUNGEN

Der iMOW® EVO arbeitet auf bis zu 45% Gefälle. Mit dem im Zubehör erhältlichen Upgrade Kit 10 iMOW® sogar auf bis zu 55% Gefälle.

KONNEKTIVITÄT - WLAN & BLUETOOTH® & MOBILFUNK

Ermöglicht eine flexible Steuerung des iMOW® EVO Mähroboters auch außerhalb des heimischen WLANs.

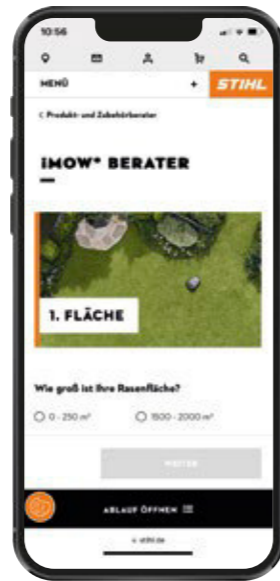
LED-MATRIX

Für eine noch benutzerfreundlichere Kommunikation.



iMOW® BERATER

Noch unsicher, welches iMOW® Modell das richtige für Sie ist? Unser Online-Berater hilft Ihnen dabei, den zu Ihrem Garten passenden Mähroboter zu finden. Lediglich ein paar Informationen zur Rasenfläche und Beschaffenheit Ihres Gartens sind notwendig und schon erhalten Sie eine auf Ihren Angaben basierende Produktempfehlung – einfach, schnell und intuitiv.



Hier geht's zum iMOW® Berater!



iMOW®



FÜR RASENFLÄCHEN BIS 1.500 m²

iMOW® 5
Bestellnummer **IA01 011 1400** **1.999,00 €** ^①

FÜR RASENFLÄCHEN BIS 3.000 m²

iMOW® 6
Bestellnummer **IA01 011 1430** **2.699,00 €** ^①

FÜR RASENFLÄCHEN BIS 5.000 m²

iMOW® 7
Bestellnummer **IA01 011 1460** **3.799,00 €** ^①

Der vollautomatische Mähroboter in modernem Design schneidet, zerkleinert und düngt als Mulchmäher in einem Arbeitsgang. Für ein ausgezeichnetes Mähergebnis und ein sauberes Schnittbild sorgen das neue Mähsystem mit drei freischwingenden Klingen, die elektrische Schnitthöhenverstellung, die jeweils situativ angepasste Fahrgeschwindigkeit sowie die Steigfähigkeit von bis zu 40%. Das intuitive Bedienkonzept umfasst die einfache Steuerung per MY iMOW® App mittels WLAN oder Bluetooth®, die Möglichkeit zur Einbindung des Mähroboters in vorhandene Smart Home Systeme, die Sprachausgabe am Gerät sowie die visuelle Kommunikation über LED-Streifen an der Vorder- und Rückseite. Für kurze Aktivzeiten des Mähroboters sorgen u. a. die große Schnittbreite von 28 cm, die hohe Fahrgeschwindigkeit von 0,45 m/s sowie das effiziente Lademanagement. Mit der MY iMOW® App können individuelle Mähpläne erstellt und der Mähvorgang auf bestimmte Zonen der Rasenfläche begrenzt werden. Sie profitieren von einer hohen Flexibilität und viel Zeit zur Nutzung Ihres Gartens. Im Lieferumfang enthalten: iMOW® Mähroboter, Dockingstation, 4 Heringe, 6 Ersatzklingen, iMOW® Ruler.

iMOW® EVO



FÜR RASENFLÄCHEN BIS 1.500 m²

iMOW® 5 EVO
Bestellnummer **IA01 011 1410** **2.599,00 €** ^①

FÜR RASENFLÄCHEN BIS 3.000 m²

iMOW® 6 EVO
Bestellnummer **IA01 011 1440** **3.299,00 €** ^①

FÜR RASENFLÄCHEN BIS 5.000 m²

iMOW® 7 EVO
Bestellnummer **IA01 011 1470** **4.399,00 €** ^①

Vollautomatischer Mähroboter in attraktivem Design mit erweitertem Funktionsumfang gegenüber iMOW® 5, 6 und 7. Die ortsunabhängige App-Steuerung über Mobilfunk sowie die zusätzliche LED-Matrix zur visuellen Statusanzeige ermöglichen eine noch anwendungsfreundlichere und intuitivere Bedienung. Für kürzere Aktivzeiten des Mähroboters und damit noch mehr Flexibilität bei der Gartennutzung sorgt u. a. die höhere Fahrgeschwindigkeit von bis zu 0,5 m/s. Die mögliche Steigfähigkeit des iMOW® EVO Mähroboters von bis zu 45% kann durch das im Zubehör erhältliche Upgrade Kit 10 iMOW® auf max. 55% erhöht und so die Geländegängigkeit auf unebenen Rasenflächen zusätzlich verbessert werden. Im Lieferumfang enthalten: iMOW® EVO Mähroboter, Dockingstation, 4 Heringe, 6 Ersatzklingen, iMOW® Ruler.



BAUREIHE iMOW® RMI 422

BEWÄHRTE QUALITÄT, BEWÄHRTE STIHL MÄHROBOTER

Neben der neuen Generation iMOW® bieten wir Ihnen auch weiterhin unsere über viele Jahre bewährte Baureihe RMI 4 mit den Modellen RMI 422 und 422 P an. Sie ist bestens geeignet für kleinere Rasenflächen und überzeugt mit guter Schnittleistung, einfacher Bedienung sowie kompaktem Design.

INTEGRIERTER REGENSENSOR

Zum Schutz des Rasens wird der Mähvorgang bei Niederschlag abgebrochen und zu einem späteren Zeitpunkt fortgesetzt.

STOßSENSOREN

Die in der beweglichen Haube integrierten Sensoren erkennen die Berührung mit einem Objekt und leiten unmittelbar eine Richtungsänderung ein.

ADAPTIVE SLOPE SPEED

Die Adaptive Slope Speed Technologie passt die Fahrgeschwindigkeit beim Schneiden optimal an die Neigung des zu mähenden Geländes an.

MULCHMÄHWERK

Für ein gleichmäßiges Schnittbild und einen gesunden Rasen sorgt das stabile, doppelt geschliffene Mulchmesser mit einer Schnittbreite von 22 cm sowie einer einstellbaren Schnitthöhe von 20 - 60 mm. Für eine lange Lebensdauer des Mulchmessers sorgt der automatische Drehrichtungswechsel bei jedem Messerstopp.



Die Preise in diesem Katalog entsprechen dem Stand vom 1. Januar 2024. STIHL behält sich vor, die unverbindlichen, empfohlenen Verkaufspreise zu ändern. Die aktuellen Preise finden Sie auf [stihl.de](https://www.stihl.de).



FÜR RASENFLÄCHEN BIS 800 m²



RMI 422

Der vollautomatische Mähroboter schneidet, zerkleinert und düngt als Mulchmäher in einem Arbeitsgang. Schnittbreite 20 cm. Lieferumfang: Mähroboter RMI 422, Dockingstation ADO 401, Kleinflächenmodul AKM 100, 4 Heringe, iMOW® Ruler.

Bestellnummer **6301 012 1400** **1.099,00 €**[Ⓢ]

FÜR RASENFLÄCHEN BIS 1.500 m²



RMI 422 P

Der vollautomatische Mähroboter schneidet, zerkleinert und düngt als Mulchmäher in einem Arbeitsgang. Schnittbreite 20 cm. Lieferumfang: Mähroboter RMI 422 P, Dockingstation ADO 401, Kleinflächenmodul AKM 100, 4 Heringe, iMOW® Ruler.

Bestellnummer **6301 012 1404** **1.429,00 €**[Ⓢ]



WELCHER iMOW® PASST ZU MIR?



Mithilfe unseres Online-Beraters finden Sie heraus, welcher Mähroboter am besten für Ihre Rasenfläche und Ihre Anforderungen geeignet ist.



ZUBEHÖR FÜR MÄHROBOTER

INSTALLATION

INSTALLATIONSKITS

Komplettkits zur Begrenzung der durch den Mähroboter zu bearbeitenden Rasenfläche.



Install Kit 1 iMOW®

Inhalt: Begrenzungsdraht 150 m (Rolle), Ø 3,4 mm, 3 Drahtverbinder, 250 Fixiernägel, Kabelmarkierungen

Bestellnummer IA00 007 1004

139,00 €

Install Kit 2 Plus iMOW®

Inhalt: Begrenzungsdraht 400 m (Rolle), Ø 3,4 mm, 7 Drahtverbinder, 500 Fixiernägel, Kabelmarkierungen

Bestellnummer IA00 007 1005

319,00 €

Install Kit 3 Bio iMOW®

Inhalt: Begrenzungsdraht 300 m (Rolle), Ø 3,4 mm, 5 Drahtverbinder, 400 Fixiernägel Bio, Kabelmarkierungen

Bestellnummer IA00 007 1006

269,00 €

BEGRENZUNGSDRAHT

Zur Begrenzung der durch den Mähroboter zu bearbeitenden Rasenfläche. Begrenzungsdraht in den Lieferumfängen der Installationskits bereits enthalten.



150 m (Rolle), Ø 3,4 mm

Bestellnummer IA00 400 8600

89,00 €

500 m (Rolle), Ø 3,4 mm

Bestellnummer IA00 400 8601

269,00 €

DRAHTVERBINDER

Zur stabilen Verbindung von Begrenzungsdraht und Leitdraht. Drahtverbinder in den Lieferumfängen der Installationskits bereits enthalten.



10 Stück

Bestellnummer IA00 007 1002

19,90 €

FIXIERNÄGEL

Zur Verankerung des Begrenzungsdrahts in der Rasenfläche. Fixiernägel in den Lieferumfängen der Installationskits 1 iMOW® und 2 Plus iMOW® bereits enthalten.



75 Stück

Bestellnummer IA00 007 1000

19,90 €

FIXIERNÄGEL BIO

Biologisch abbaubare Fixiernägel zur Verankerung des Begrenzungsdrahts in der Rasenfläche. Fixiernägel Bio im Lieferumfang des Installationskits 3 Bio iMOW® bereits enthalten.



100 Stück

Bestellnummer IA00 007 1001

39,90 €



AUS 100% BIOLOGISCH ABBAUBAREM ROHMATERIAL

Unsere Fixiernägel Bio sind genauso stabil und robust wie die konventionellen Fixiernägel, sie bestehen dabei jedoch aus 100% biologisch abbaubarem Rohmaterial. Die Fixiernägel zersetzen sich nach einiger Zeit im Bodeneinsatz vollständig, ohne Rückstände zu hinterlassen. Zu diesem Zeitpunkt ist der Begrenzungsdraht des iMOW® Mähroboters bereits fest verwachsen, so dass die Fixiernägel für den zusätzlichen Halt nicht mehr benötigt werden.

FIX KIT 1 iMOW®

Zur einfachen Ausbesserung des Begrenzungsdrahts bei kleineren Beschädigungen oder Brüchen.



Inhalt: Begrenzungsdraht 5 m, Ø 3,4 mm,

6 Drahtverbinder, 10 Fixiernägel

Bestellnummer IA00 007 1007

15,90 €

MÄHEN UND FAHREN

KLINGEN BASIC iMOW®

Ersatzklingen. Der Klingentausch ist einfach und werkzeuglos möglich. Ein regelmäßiger Wechsel der Klingen trägt zu einer optimalen Rasenqualität bei.



Für iMOW® 5 / 5 EVO, 6 / 6 EVO und 7 / 7 EVO

9 Stück

Bestellnummer IA00 007 4201

26,90 €

Für iMOW® 5 / 5 EVO, 6 / 6 EVO und 7 / 7 EVO

18 Stück

Bestellnummer IA00 007 4202

51,90 €

UPGRADE KIT 10 iMOW®

Antriebsräder zur besseren Geländegängigkeit auf unebenen Rasenflächen und zur Bewältigung von Steigungen bis 55%.



Inhalt: 2 Traktionsräder, 2 Radgewichte

Für iMOW® 5 EVO, 6 EVO und 7 EVO

Bestellnummer IA01 007 4700

79,90 €

TRAKTIONSRÄDER

Antriebsräder zur besseren Geländegängigkeit. Inhalt: 2 Stück.



ART 220 Für Baureihe RMI 4

Bestellnummer 6909 700 0425

48,00 €

SATZ RADGEWICHTE AVS 101[Ⓞ]

Zusatzgewichte zur Befestigung an den Vorderrädern des Mähroboters. Zur Bewältigung von besonders hügeligem Terrain.



Für Baureihe RMI 4

Bestellnummer 6909 710 0800

31,80 €

AUFLADEN UND SCHUTZ

DOCKINGSTATIONEN

Zusätzliche Dockingstation zum Laden des iMOW® Mähroboters in einer zusätzlichen Mähfläche.



Für iMOW® 5, 6 und 7

Bestellnummer IA01 430 9630

469,00 €



Für iMOW® 5 EVO, 6 EVO und 7 EVO

Bestellnummer IA01 430 9620

469,00 €



ADO 401[Ⓞ] Für Baureihe RMI 4

Bestellnummer 6909 430 9602

424,00 €

SONNENDÄCHER

Optionaler Schutz des Mähroboters vor starker Sonneneinstrahlung, anderen Witterungseinflüssen und Verschmutzung.



Für iMOW® 5 / 5 EVO, 6 / 6 EVO und 7 / 7 EVO

Bestellnummer IA01 780 4300

209,00 €



AIP 602 für Baureihe RMI 4

Bestellnummer 6909 780 5401

209,00 €



AUFBEWAHREN

WANDHALTERUNG

Zur bequemen und platzsparenden Lagerung von Mähroboter, Dockingstation und Ladegerät. Montagematerial zur Befestigung der Halterung an der Wand im Lieferumfang enthalten.



Für iMOW® 5 / 5 EVO, 6 / 6 EVO und 7 / 7 EVO
Bestellnummer IA00 500 2300

89,00 €

GUT AUFBEWAHRT UND PLATZ GESPART

Damit Ihr iMOW® nach der Winterzeit wieder voll einsatzbereit ist, sollten Sie ihn über die kalte Jahreszeit trocken und geschützt aufbewahren. Als platzsparende Lösung bietet sich unsere Wandhalterung an. Ob in der Garage, im Keller oder in der Werkstatt – einmal an der Wand befestigt, können Sie Mähroboter, Dockingstation sowie Ladegerät bequem anbringen. So steht nichts im Weg herum und Ihr iMOW® ist bestens vor Schmutz und Beschädigung geschützt.

REINIGEN UND PFLEGEN

CARE & CLEAN KIT iMOW® & RASENMÄHER

Reinigungs- und Pflegemittelkit für iMOW® und Rasenmäher. Zur effektiven Reinigung von Gehäuse, Mähwerk sowie iMOW® Dockingstation.

Care & Clean Kit iMOW® & Rasenmäher – Standardpaket
1 × MultiClean, 500 ml
1 × Reinigungsbürste mit Schaber
1 × Mikrofasertuch (Grau)



Bestellnummer 0782 516 8600

20,30 €

Care & Clean Kit iMOW® & Rasenmäher Plus – Vorteilspaket
1 × MultiClean, 500 ml
1 × Reinigungsbürste mit Schaber
2 × Mikrofasertuch (Grau, Orange)
1 × Transporttasche



Bestellnummer 0782 516 8605

41,80 €

CARE & CLEAN KIT iMOW® & RASENMÄHER

Der iMOW® Mähroboter ist Ihr zuverlässiger Helfer, wenn es um einen schönen und gepflegten Rasen geht. Damit er aber seine Leistung dauerhaft erbringen kann, sollten Sie ihm regelmäßig etwas Pflege zurückgeben. Unser Reinigungs- und Pflegemittelkit beinhaltet alles, was Sie dafür benötigen: Die Bürste eignet sich perfekt für die Reinigung des Mähwerks sowie der Unterseite des Mähroboters. Mit dem STIHL MultiClean befreien Sie das Gehäuse von Schmutz. Und das Mikrofasertuch sorgt abschließend für eine blitzsaubere Oberfläche.



RUNDUM GUT VERSORGT

DENN IHR iMOW® VERDIEN T DEN BESTEN SERVICE

Sie haben sich für einen iMOW® Mähroboter entschieden? Dann können Sie sich ab jetzt ganz entspannt zurücklehnen. Denn auf Wunsch bietet Ihr autorisierter STIHL Fachhandel umfangreiche Serviceleistungen für Ihren Mähroboter an. Ob Erstinstallation oder die umfassenden Serviceleistungen der STIHL Inspektion – Sie können sich von Anfang an auf die Kompetenz und Erfahrung des geschulten STIHL Fachhandels verlassen.

ERSTINSTALLATION

Ihr STIHL Fachhandel berät Sie gerne vor Ort in Ihrem Garten, erstellt einen individuellen Plan für Ihre Rasenfläche und nimmt die komplette Installation, inklusive Erstellung des Mähplans und Programmierung Ihres Mähroboters, vor.

STIHL INSPEKTION

Ob präventiv oder falls doch mal etwas sein sollte – bringen Sie Ihren iMOW® regelmäßig zum Service und bewahren Sie so seine volle Leistungsfähigkeit. Im Rahmen der STIHL Inspektion prüft Ihr autorisierter STIHL Fachhandel die Funktionsfähigkeit Ihres Mähroboters und tauscht präventiv Wartungsteile aus. Natürlich wird Ihr iMOW® auch gereinigt und gepflegt, sodass er wieder in neuem Glanz erstrahlt. Mit unserem Servicepaket STIHL Inspektion können Sie Ihren gewünschten Leistungsumfang mit optionalen Leistungen, wie einer Wintereinlagerung oder auch Hol- und Bringdiensten, durch den teilnehmenden STIHL Fachhandel erweitern.



STIHL INSPEKTION[Ⓞ]

Austausch Originalteile: Wartungsteile[Ⓞ]

Kalibrierung und Softwareupdates

Intensivreinigung und Schmierung

Sicherheitsüberprüfung

Dokumentation und Serviceplakette

+ OPTIONALE LEISTUNGEN[Ⓞ]

Wintereinlagerung

Hol- und Bringdienst



SIE MÖCHTEN DIE SERVICELEISTUNGEN RUND UM IHREN iMOW® MÄHROBOTER NUTZEN?

Scannen Sie den QR-Code und finden Sie einen autorisierten STIHL Fachhandel ganz in Ihrer Nähe.





MÄHROBOTER										Batterietyp	Akku-Kapazität (Wh)	Gewicht (kg)	Schalldruckpegel ^② (dB(A))	Schalleistungspegel ^② (dB(A))	Leitdrähte (Stück)	Mulchmäherwerk	Regensensor	App-Zugriff	Ambient light vorne und hinten / LED-Matrix	Bluetooth® + WLAN / Mobilfunk	Ultraschallsensoren
Bestellnummer	Unverbindliche Preisempfehlung des Herstellers in Euro ^①	Maximale Rasenfläche ^③ (m²)	Maximale Steigung (%)	Schnittbreite (cm)	Schnitthöhe (mm)	Aktivzeit ^④ (h/Woche)	Mähzeit pro Akkuladung 80%/100% (min)	Ladezeit Schnellladung 80% (min)													
RMI 422	6301 012 1400	1.099,00	800	35	20	20 - 60 (manuell)	40	30 / 40	80	Li-Ionen	42	9,0	49	62	-	•	•	-	-/-	-/-	-
RMI 422 P	6301 012 1404	1.429,00	1.500	40	20	20 - 60 (manuell)	80	60 / 80	100	Li-Ionen	104	10,0	49	62	-	•	•	-	-/-	-/-	-
iMOW® 5	IA01 011 1400	1.999,00	1.500	40	28	20 - 60 (elektrisch)	75	55 / 65	50	Li-Ionen	83	14,0	48	61	2	•	•	•	•/-	•/-	•
iMOW® 5 EVO	IA01 011 1410	2.599,00	1.500	45 (55) ^③	28	20 - 60 (elektrisch)	60	55 / 65	50	Li-Ionen	83	15,0	48	61	3	•	•	•	•/•	•/•	•
iMOW® 6	IA01 011 1430	2.699,00	3.000	40	28	20 - 60 (elektrisch)	110	135 / 150	75	Li-Ionen	180	15,0	48	61	2	•	•	•	•/-	•/-	•
iMOW® 6 EVO	IA01 011 1440	3.299,00	3.000	45 (55) ^③	28	20 - 60 (elektrisch)	90	135 / 150	75	Li-Ionen	180	15,0	48	61	3	•	•	•	•/•	•/•	•
iMOW® 7	IA01 011 1460	3.799,00	5.000	40	28	20 - 60 (elektrisch)	160	220 / 240	80	Li-Ionen	259	15,0	48	61	2	•	•	•	•/-	•/-	•
iMOW® 7 EVO	IA01 011 1470	4.399,00	5.000	45 (55) ^③	28	20 - 60 (elektrisch)	125	220 / 240	80	Li-Ionen	259	16,0	48	61	3	•	•	•	•/•	•/•	•

• Serienmäßig P = Performance

① Eventuelle Kosten der Installation (Begrenzungsdraht, Kabelverlegung etc.) sind nicht im Kaufpreis des iMOW® Mähroboters enthalten.

② Unter Idealbedingungen (wenige Hindernisse, einfache Geometrie sowie geringe Steigungen im Garten, moderates Rasenwachstum)
 ③ Bei den iMOW® EVO Modellen kann die max. Steigung mit dem Upgrade Kit 10 iMOW® (IA01 007 4700) auf 55% erhöht werden.

④ Unter Idealbedingungen (wenige Hindernisse, einfache Geometrie sowie geringe Steigungen im Garten, moderates Rasenwachstum), bezogen auf die angegebene Maximalfläche
 ⑤ K-Wert nach RL 2006 / 42 / EG = 2,0 dB(A)



RASENMÄHER IM DETAIL



01 4-IN-1-FUNKTION



04 KOMFORTABLE BEDIENUNG

05 EINFACHE HANDHABUNG

02 PRÄZISE SCHNEIDEN

03 BEQUEMES EINSTELLEN

TECHNIK

01 4-IN-1-FUNKTION

Vier Anwendungen in einem Rasenmäher: Schnittgut einfach auffangen im Grasfangkorb, Heckauswurf mit geschlossener Klappe, Seitenauswurf mit Seitenauswurfverlängerung, Mulchen mit eingebautem Mulchkeil (Serie 2) oder integrierter Mulchklappe (Serie 4).

02 STRÖMUNGSOPTIMIERTES MESSER

Verwirbelt nur so viel Luft wie notwendig. Der minimale Widerstand ermöglicht eine längere Akku-Laufzeit. Eine integrierte Sollbiegestelle schützt die Kurbelwelle vor Beschädigungen.

03 ZENTRALE SCHNITTHÖHENVERSTELLUNG

Durch Federunterstützung ist die gewünschte Schnitthöhe leicht in mehreren Stufen einstellbar. Eine Skala zeigt die aktuelle Höhe.

KOMFORT

04 KOMFORTLENKER

Der Komfortlenker gewährleistet ein einfaches Handling beim Rasenmähen und Entnehmen des Grasfangkorbes. Da der Lenker klappbar ist, kann der Rasenmäher platzsparend aufbewahrt und transportiert werden. Der Lenker lässt sich werkzeuglos an die Körpergröße anpassen.


05 KLAPPBARER GRASFANGKORB MIT FÜLLSTANDSANZEIGE

Lässt sich durch seinen Klappmechanismus besonders leicht öffnen und entleeren. Der Luftstrom beim Mähen leitet das Schnittgut in den Grasfangkorb und sorgt für eine dichte Befüllung. Durch die Lamellen im Korb wird die Luft seitlich auf den Boden ausgeleitet. So sind Anwenderin oder Anwender sowie der Rasenmäher vor aufgewirbeltem Schmutz geschützt. Die Füllstandsanzeige signalisiert den richtigen Zeitpunkt zum Entleeren.

Bitte beachten Sie, dass nicht alle Produkte mit den hier aufgeführten Merkmalen ausgestattet sind. Auf dieser Seite sind nur die wichtigsten beschrieben. Weitere Erläuterungen und Hinweise finden Sie ab Seite 490 und im Internet auf stihl.de.

BENZIN-RASENMÄHER SERIE 2

- Für den Einsatz im heimischen Garten
- Für mittelgroße Rasenflächen
- Robuste Gehäuse aus pulverbeschichtetem Stahlblech
- Effiziente Motoren



NEU - INFO ZUR VERFÜGBARKEIT AUF STIHL.DE

RM 248 T

127 cm³ • 1,8 kW / 2,4 PS • 32,0 kg[Ⓢ]

Benzin-Rasenmäher mit 46 cm Schnittbreite, 4-in-1-Funktion, Seitenauswurf sowie Mulchkeil und Multi-Messer für mittelgroße Rasenflächen. Stahlblechgehäuse, zentrale Schnitthöhenverstellung, klappbarer und 2-fach höhenverstellbarer Komfortlenker sowie 1-Gang-Radantrieb für komfortables Arbeiten. Inklusive klappbarem 52-Liter-Grasfangkorb mit Füllstandsanzeige.

Bestellnummer **WB21 011 3410**

489,00 €

Weitere Versionen:

RM 248 WB21 011 3400

389,00 €



NEU - INFO ZUR VERFÜGBARKEIT AUF STIHL.DE

RM 253 T

127 cm³ • 1,8 kW / 2,4 PS • 33,0 kg[Ⓢ]

Benzin-Rasenmäher mit 51 cm Schnittbreite, 4-in-1-Funktion, Seitenauswurf sowie Mulchkeil und Multi-Messer für mittelgroße und große Rasenflächen. Stahlblechgehäuse, zentrale Schnitthöhenverstellung, klappbarer und 2-fach höhenverstellbarer Komfortlenker sowie 1-Gang-Radantrieb für komfortables Arbeiten. Inklusive klappbarem 55-Liter-Grasfangkorb mit Füllstandsanzeige.

Bestellnummer **WB22 011 3410**

539,00 €

Weitere Versionen:

RM 253 WB22 011 3400

439,00 €

Unverbindliche Preisempfehlungen des Herstellers in Euro

T = 1-Gang-Radantrieb

Ⓢ Netto-Gewicht exkl. Betriebsstoffe



BENZIN- RASENMÄHER SERIE 4

- Für anspruchsvollere Mäharbeiten im heimischen Garten
- Für mittlere und größere Rasenflächen
- Gehäuse aus langlebigem Polymer
- Leistungsfähige Motoren

SAFTIG-GRÜN UND DICHT GEWACHSEN - SO WIRD DER RASEN ZUM HIGHLIGHT IHRES GARTENS!



Scannen Sie den QR-Code und wir begleiten Sie mit hilfreichen Informationen, Anleitungen und Tipps rund um die Rasenpflege durch das gesamte Kalenderjahr.



NEU - INFO ZUR VERFÜGBARKEIT AUF STIHL.DE

RM 443 T

139 cm³ • 2,1 kW / 2,8 PS • 30,0 kg[Ⓞ]

Kompakter Benzin-Rasenmäher mit 41 cm Schnittbreite, 4-in-1-Funktion, Seitenauswurf sowie Mulchklappe und Multi-Messer für verwinkelte, mittelgroße Rasenflächen. Kunststoffgehäuse mit Kunststoffscheuerleisten, zentrale Schnitthöhenverstellung, klappbarer und 2-fach höhenverstellbarer Komfortlenker sowie 1-Gang-Radantrieb für komfortables Arbeiten. Inklusive klappbarem 52-Liter-Grasfangkorb mit Füllstandsanzeige.

Bestellnummer **WB40 011 3410**

529,00 €

Weitere Versionen:

RM 443 **WB40 011 3400**

479,00 €



NEU - INFO ZUR VERFÜGBARKEIT AUF STIHL.DE

RM 448 V

166 cm³ • 2,6 kW / 3,5 PS • 32,0 kg[Ⓞ]

Robuster Benzin-Rasenmäher mit 46 cm Schnittbreite, 4-in-1-Funktion, Seitenauswurf sowie Mulchklappe und Multi-Messer für mittelgroße Rasenflächen. Kunststoffgehäuse mit Kunststoffscheuerleisten, zentrale Schnitthöhenverstellung, klappbarer und 2-fach höhenverstellbarer Komfortlenker sowie VarioRadantrieb für komfortables Arbeiten. Inklusive klappbarem 52-Liter-Grasfangkorb mit Füllstandsanzeige.

Bestellnummer **WB41 011 3410**

749,00 €

Weitere Versionen:

RM 448 T **WB41 011 3400**

629,00 €



NEU - INFO ZUR VERFÜGBARKEIT AUF STIHL.DE

RM 453 V

166 cm³ • 2,6 kW / 3,5 PS • 33,0 kg[Ⓞ]

Großer, robuster und leistungsfähiger Benzin-Rasenmäher mit 51 cm Schnittbreite, 4-in-1-Funktion, Seitenauswurf sowie Mulchklappe und Multi-Messer für mittelgroße Rasenflächen. Kunststoffgehäuse mit Kunststoffscheuerleisten, zentrale Schnitthöhenverstellung, klappbarer und 2-fach höhenverstellbarer Komfortlenker sowie Vario-Radantrieb für komfortables Arbeiten. Inklusive klappbarem 55-Liter-Grasfangkorb mit Füllstandsanzeige.

Bestellnummer **WB42 011 3410**

799,00 €



SEITE **409**



CARE & CLEAN KIT iMOW® & RASENMÄHER

Für die optimale Pflege und Reinigung Ihres iMOW® Mähroboters oder Rasenmähers. Sowohl als Standardpaket mit STIHL MultiClean, Reinigungsbürste und Mikrofasertuch als auch im Vorteilspaket Plus mit zusätzlichem Mikrofasertuch und Transporttasche erhältlich.

BENZIN- RASENMÄHER SERIE 6

- Für anspruchsvolle Mäharbeiten auf dem heimischen Grundstück und in der Landwirtschaft
- Für große Rasenflächen
- Gehäuse aus langlebigem Aluminium
- Mit 3-in-1-Funktion zum Schneiden, Mulchen und Fangen
- Leistungsstarke Motoren



RM 650 T

173 cm³ • 2,6 kW / 3,5 PS • 45,0 kg[Ⓞ]

Leistungsstarker Benzin-Rasenmäher mit 48 cm Schnittbreite für größere Rasenflächen. Multi-Messer zum Schneiden, Fangen und Mulchen. Zentrale Schnitthöhenverstellung, Komfortlenker mit Super-Softgriff sowie 1-Gang-Radantrieb für komfortables und effizientes Arbeiten. Inklusive klappbarem 70-Liter-Grasfangkorb mit Füllstandsanzeige.

Bestellnummer **6364 011 3441** **1.079,00 €**



RM 655 VS

173 cm³ • 2,6 kW / 3,5 PS • 50,0 kg[Ⓞ]

Leistungsstarker Benzin-Rasenmäher mit 53 cm Schnittbreite für große Rasenflächen. Multi-Messer zum Schneiden, Fangen und Mulchen. Messer-Brems-Kupplung, zentrale Schnitthöhenverstellung, Komfortlenker mit Super-Softgriff sowie Vario-Radantrieb für komfortables und effizientes Arbeiten. Inklusive klappbarem 70-Liter-Grasfangkorb mit Füllstandsanzeige.

Bestellnummer **6374 011 3412** **1.689,00 €**

Weitere Versionen:
RM 655 V **6374 011 3401** **1.359,00 €**



RM 650 V

173 cm³ • 2,6 kW / 3,5 PS • 46,0 kg[Ⓞ]

Leistungsstarker Benzin-Rasenmäher mit 48 cm Schnittbreite für größere Rasenflächen. Multi-Messer zum Schneiden, Fangen und Mulchen. Zentrale Schnitthöhenverstellung, Komfortlenker mit Super-Softgriff sowie Vario-Radantrieb für komfortables und effizientes Arbeiten. Inklusive klappbarem 70-Liter-Grasfangkorb mit Füllstandsanzeige.

Bestellnummer **6364 011 3401** **1.129,00 €**

Weitere Versionen:
RM 650 VE **6364 011 3453** **1.309,00 €**
RM 650 VS **6364 011 3411** **1.469,00 €**



RM 655 YS

179 cm³ • 2,9 kW / 3,9 PS • 56,0 kg[Ⓞ]

Leistungsstarker Benzin-Rasenmäher mit 53 cm Schnittbreite für große Rasenflächen. Multi-Messer zum Schneiden, Fangen und Mulchen. Messer-Brems-Kupplung, zentrale Schnitthöhenverstellung, Komfortlenker mit Super-Softgriff sowie Hydrostatik-Radantrieb für komfortables und effizientes Arbeiten. Inklusive klappbarem 70-Liter-Grasfangkorb mit Füllstandsanzeige.

Bestellnummer **6374 011 3441** **2.169,00 €**



SEITE **406**

MOTO4PLUS

Das STIHL Moto4Plus ist ein speziell für STIHL 4-Takt-Kleinmotoren entwickeltes Gerätebenzin. Es ist frei von Ethanol und enthält praktisch keine Olefine und Aromate. Dank geringer Emissionen ist es besonders anwender- und motorenfreundlich und durch die Lagerfähigkeit von bis zu 5 Jahren sorgt der Kraftstoff auch langfristig für Höchstleistungen.

Unverbindliche Preisempfehlungen des Herstellers in Euro

E = Elektrostart
S = Messer-Brems-Kupplung
T = 1-Gang-Radantrieb

V = Vario-Radantrieb
Y = Hydrostatik-Radantrieb

Ⓞ Netto-Gewicht exkl. Betriebsstoffe



BENZIN- RASENMÄHER SERIE 7

- Für den professionellen Einsatz in der Grünpflege
- Zum Mähen ausgedehnter Rasenflächen
- Ausgesprochen langlebige, robuste Konstruktion für hohe Belastungen
- Besonders leistungsstarke Motoren
- Äußerst stabiles Gehäuse aus Magnesium mit austauschbarer Polymereinlage



RM 756 GC

179 cm³ • 2,9 kW / 3,9 PS • 60,0 kg[Ⓞ]

Professioneller und besonders leistungsstarker Benzin-Rasenmäher mit 54 cm Schnittbreite für große Rasenflächen. Messer-Brems-Kupplung und Kurbelwellenschutz, radweise Schnitthöhenverstellung, höhenverstellbarer Holm mit Super-Softgriff sowie 3-Gang-Radantrieb für komfortables und effizientes Arbeiten. Inklusive 80-Liter-Grasfangkorb.

Bestellnummer **6378 011 3431** **2.419,00 €**

Weitere Versionen:

RM 756 GS **6378 011 3411** **2.419,00 €**



RM 756 YC

179 cm³ • 2,9 kW / 3,9 PS • 61,0 kg[Ⓞ]

Professioneller, besonders leistungsstarker Benzin-Rasenmäher mit 54 cm Schnittbreite für große Rasenflächen. Messer-Brems-Kupplung und Kurbelwellenschutz, radweise Schnitthöhenverstellung, höhenverstellbarer Holm mit Super-Softgriff sowie Hydrostatik-Radantrieb für komfortables und effizientes Arbeiten. Inklusive 80-Liter-Grasfangkorb.

Bestellnummer **6378 011 3421** **2.649,00 €**

Weitere Versionen:

RM 756 YS **6378 011 3401** **2.649,00 €**

Unverbindliche Preisempfehlungen des Herstellers in Euro

Ⓞ Netto-Gewicht exkl. Betriebsstoffe

BENZIN- RASENMÄHER SERIE R

- Für anspruchsvolle Einsätze auf dem heimischen Grundstück und in Landschaftsgärtnereien
- Spezialmäher für besondere Einsatzzwecke
- Optimal zum Mulchen oder für das Mähen mit Seitenauswurf



RM 2 RT

149 cm³ • 2,2 kW / 3,0 PS • 30,0 kg[Ⓞ]

Wendiger, effizienter Benzin-Mulchmäher mit 46 cm Schnittbreite für mittelgroße Rasenflächen. Achsweiser Schnitthöhenverstellung, Super-Softgriff sowie Vorderradantrieb ermöglichen ein komfortables Arbeiten. Einfache Lenkerumklappung mittels Quick-Fix-Schnellspannern und dadurch leichter Transport. Klappbarer Holm.

Bestellnummer **6357 011 3415** **859,00 €**

Weitere Versionen:

RM 2 R **6357 011 3416** **609,00 €**

RM 2 RC **6357 011 3425** **729,00 €**



RM 3 RT

166 cm³ • 2,6 kW / 3,5 PS • 31,0 kg[Ⓞ]

Besonders wendiger Multi-Mäher™ mit Seitenauswurf und 48 cm Schnittbreite für größere Rasenflächen. Dreiradkonstruktion mit schwenkbarem Vorderrad. Radweise Schnitthöhenverstellung vorne, achsweise hinten. Super-Softgriff sowie 1-Gang-Radantrieb ermöglichen ein komfortables Arbeiten.

Bestellnummer **6361 011 3416** **949,00 €**

C = Komfortversion
G = 3-Gang-Radantrieb
R = Mulchmäher
S = Messer-Brems-Kupplung
T = 1-Gang-Radantrieb
Y = Hydrostatik-Radantrieb





RM 4 RV

149 cm³ • 2,2 kW / 3,0 PS • 36,0 kg[ⓐ]

Wendiger, effizienter Benzin-Mulchmäher mit 53 cm Schnittbreite für große Rasenflächen. Gehäuse aus Aluminium, zentrale Schnitthöhenverstellung, Super-Softgriff sowie Vario-Getriebe mit Vorderradantrieb ermöglichen ein komfortables Arbeiten. Einfacher Transport mittels Quick-Fix-Schnellspannern und klappbarem Holm.

Bestellnummer **6383 011 3431** **1.349,00 €**

Weitere Versionen:
RM 4 RT **6383 011 3411** **1.229,00 €**

RM 4 RTP

173 cm³ • 2,6 kW / 3,5 PS • 44,0 kg[ⓐ]

Kraftvoller und robuster Profi-Benzin-Mulchmäher mit 53 cm Schnittbreite für große Rasenflächen. Starker und emissionsarmer Motor. Robustes Aluminiumgehäuse und Kurbelwellenschutz, zentrale Schnitthöhenverstellung, Super-Softgriff sowie 1-Gang-Radantrieb ermöglichen ein komfortables Arbeiten. Einfacher Transport mittels klappbarem Holm.

Bestellnummer **6383 011 3422** **1.469,00 €**



AKKU- RASENMÄHER

- Für den Einsatz im heimischen Garten und professionelle Anwendungen in der Rasenpflege
- Geräuscharmes und abgasfreies Arbeiten dank STIHL Lithium-Ionen-Akkus
- Besonders wendig und leicht zu manövrieren
- Kabellos und flexibel den Rasen mähen



NEU RMA 235

36 V • 13,0 kg[ⓐ]

Leichter, wendiger Akku-Rasenmäher mit 33 cm Schnittbreite für kleine Rasenflächen. Mit strömungsoptimiertem Messer, zentraler Schnitthöhenverstellung und 2-fach höhenverstellbarem, klappbarem Holm. Inklusive klappbarem 30-Liter-Grasfangkorb mit Füllstandsanzeige.

RMA 235 ohne Akku und Ladegerät
Bestellnummer **6311 011 1415** **199,00 €**

Set RMA 235 mit AK 20 und AL 101 **SIE SPAREN 48,00 €[ⓑ]**
Bestellnummer **6311 200 0045** **339,00 €**



NEU RMA 239 C

36 V • 15,0 kg[ⓐ]

Leichter, wendiger Akku-Rasenmäher mit 37 cm Schnittbreite für kleine bis mittelgroße Rasenflächen. Mit strömungsoptimiertem Messer, zentraler Schnitthöhenverstellung sowie 2-fach höhenverstellbarem und klappbarem Komfortlenker. Inklusive klappbarem 40-Liter-Grasfangkorb mit Füllstandsanzeige.

RMA 239 C ohne Akku und Ladegerät
Bestellnummer **6320 011 1435** **359,00 €**

Set RMA 239 C mit AK 20 und AL 101 **SIE SPAREN 48,00 €[ⓑ]**
Bestellnummer **6320 011 1462** **499,00 €**

Weitere Versionen:
RMA 239 ohne Akku und Ladegerät **6320 011 1430** **309,00 €**
Set RMA 239 mit AK 20 und AL 101 **6320 011 1460** **449,00 €**



Die Preise in diesem Katalog entsprechen dem Stand vom 1. Januar 2024. STIHL behält sich vor, die unverbindlichen, empfohlenen Verkaufspreise zu ändern. Die aktuellen Preise finden Sie auf stihl.de.

Unverbindliche Preisempfehlungen des Herstellers in Euro

C = Komfortversion
P = Performance
R = Mulchmäher

T = 1-Gang-Radantrieb
V = Vario-Radantrieb

ⓐ Netto-Gewicht exkl. Betriebsstoffe
ⓑ Gewicht ohne Akku
ⓐ Erläuterung der Symbole auf Seite 490

ⓐ Preisvorteil beim Kauf eines Sets gegenüber dem Bezug der Einzelkomponenten





NEU - INFO ZUR VERFÜGBARKEIT AUF STIHL.DE

RMA 243

36 V • 25,0 kg[ⓐ]

Kompakter Akku-Rasenmäher mit 41 cm Schnittbreite, 4-in-1-Funktion, Seitenauswurf sowie Mulchkeil und Multi-Messer für kleine bis mittelgroße Rasenflächen in lärmsensibler Umgebung. Stahlblechgehäuse mit EC-Motor, zusätzlichem Akku-Transportschacht, zentraler Schnitthöhenverstellung sowie klappbarem und 2-fach höhenverstellbarem Komfortlenker. Inklusive klappbarem 52-Liter-Grasfangkorb mit Füllstandsanzeige.

RMA 243 ohne Akku und Ladegerät
Bestellnummer **WA20 011 1400**

429,00 €

Set RMA 243 mit AK 20 und AL 101
Bestellnummer **WA20 011 1410**

SIE SPAREN **48,00 €**[ⓑ]
569,00 €



NEU - INFO ZUR VERFÜGBARKEIT AUF STIHL.DE

RMA 248 T

36 V • 29,0 kg[ⓐ]

Akku-Rasenmäher mit 46 cm Schnittbreite, 4-in-1-Funktion, Seitenauswurf sowie Mulchkeil und Multi-Messer für mittelgroße Rasenflächen in lärmsensibler Umgebung. Stahlblechgehäuse mit EC-Motor, zusätzlichem Akku-Transportschacht und 1-Gang-Radantrieb für bequemes Arbeiten. Zentrale Schnitthöhenverstellung, klappbarer und 2-fach höhenverstellbarer Komfortlenker. Inklusive klappbarem 52-Liter-Grasfangkorb mit Füllstandsanzeige.

RMA 248 T ohne Akku und Ladegerät
Bestellnummer **WA21 011 1410**

539,00 €

Set RMA 248 T mit AK 30 S und AL 101
Bestellnummer **WA21 011 1430**

SIE SPAREN **58,00 €**[ⓑ]
709,00 €

Weitere Versionen:

RMA 248 ohne Akku und Ladegerät **WA21 011 1400** **469,00 €**

Set RMA 248 mit AK 30 S und AL 101 **WA21 011 1420** **609,00 €**

NEU - INFO ZUR VERFÜGBARKEIT AUF STIHL.DE

RMA 253 T

36 V • 30,0 kg[ⓐ]

Großer Akku-Rasenmäher mit 51 cm Schnittbreite, 4-in-1-Funktion, Seitenauswurf sowie Mulchkeil und Multi-Messer für mittelgroße Rasenflächen in lärmsensiblen Bereichen. Stahlblechgehäuse mit EC-Motor, zusätzlichem Akku-Transportschacht und 1-Gang-Radantrieb für bequemes Arbeiten. Zentrale Schnitthöhenverstellung, klappbarer und 2-fach höhenverstellbarer Komfortlenker. Inklusive klappbarem 55-Liter-Grasfangkorb mit Füllstandsanzeige.

RMA 253 T ohne Akku und Ladegerät
Bestellnummer **WA22 011 1410**

609,00 €

Set RMA 253 T mit AK 30 S und AL 101
Bestellnummer **WA22 011 1430**

SIE SPAREN **58,00 €**[ⓑ]
779,00 €

Weitere Versionen:

RMA 253 ohne Akku und Ladegerät **WA22 011 1400** **539,00 €**

Set RMA 253 mit AK 30 S und AL 101 **WA22 011 1420** **709,00 €**

NEU - INFO ZUR VERFÜGBARKEIT AUF STIHL.DE

RMA 443 V

36 V • 26,0 kg[ⓐ]

Kompakter Akku-Rasenmäher mit 41 cm Schnittbreite, 4-in-1-Funktion, Seitenauswurf sowie Mulchklappe und Multi-Messer für verwinkelte, mittelgroße Rasenflächen. Kunststoffgehäuse mit Kunststoffscheuerleisten, zentrale Schnitthöhenverstellung sowie klappbarer und 2-fach höhenverstellbarer Komfortlenker. Mit strömungsoptimiertem Messer und automatischer Drehzahlregulierung für eine längere Laufzeit. Elektrischer Vario-Radantrieb für komfortables Arbeiten. Inklusive klappbarem 52-Liter-Grasfangkorb mit Füllstandsanzeige.

RMA 443 V ohne Akku und Ladegerät
Bestellnummer **WA40 011 1420**

639,00 €

Set RMA 443 V mit AK 30 S und AL 101
Bestellnummer **WA40 011 1440**

SIE SPAREN **58,00 €**[ⓑ]
809,00 €

Weitere Versionen:

RMA 443 ohne Akku und Ladegerät **WA40 011 1400** **569,00 €**

Set RMA 443 mit AK 30 S und AL 101 **WA40 011 1435** **739,00 €**



NEU - INFO ZUR VERFÜGBARKEIT AUF STIHL.DE

RMA 448 V

36 V • 27,0 kg[ⓐ]

Leistungsstarker Akku-Rasenmäher mit 46 cm Schnittbreite, 4-in-1-Funktion, Seitenauswurf sowie Mulchklappe und Multi-Messer für mittelgroße Rasenflächen. Kunststoffgehäuse mit Kunststoffscheuerleisten, zentrale Schnitthöhenverstellung sowie klappbarer und 2-fach höhenverstellbarer Komfortlenker. Mit strömungsoptimiertem Messer und automatischer Drehzahlregulierung für eine längere Laufzeit. Elektrischer Vario-Radantrieb für komfortables Arbeiten. Inklusive klappbarem 52-Liter-Grasfangkorb mit Füllstandsanzeige.

RMA 448 V ohne Akku und Ladegerät
Bestellnummer **WA41 011 1400**

689,00 €

Set RMA 448 V mit AK 30 S und AL 101
Bestellnummer **WA41 011 1430**

SIE SPAREN **58,00 €**[ⓑ]
859,00 €

GARTEN-START. MIT STIHL.

VOM 25.03. BIS 13.04.2024

Starten Sie mit uns in die Frühjahrs-saison: Was auch immer Sie im Garten vorhaben, wir haben die passenden Geräte für Sie. Schauen Sie in Ihrem STIHL Fachhandel vor Ort vorbei und profitieren Sie von kompetenter Beratung sowie attraktiven Angeboten.

Wir freuen uns auf Sie!



NEU - INFO ZUR VERFÜGBARKEIT AUF STIHL.DE

RMA 443 PV

36 V • 27,0 kg[Ⓞ]



Kompakter Akku-Rasenmäher mit 41 cm Schnittbreite, 4-in-1-Funktion, Seitenauswurf sowie Mulchklappe und Multi-Messer für mittelgroße Rasenflächen. Kunststoffgehäuse mit Kunststoffscheuerleisten, zentrale Schnitthöhenverstellung sowie klappbarer und 2-fach höhenverstellbarer Komfortlenker. Mit strömungsoptimiertem Messer und automatischer Drehzahlregulierung für eine längere Laufzeit. Elektrischer Vario-Radantrieb sowie digitales HMI-Bedienelement für komfortables Arbeiten. Zwei aktive Akkuschächte, um zwei Akkus nacheinander zu nutzen. Inklusive klappbarem 52-Liter-Grasfangkorb mit Füllstandsanzeige.

RMA 443 PV ohne Akku und Ladegerät
Bestellnummer **WA40 011 1410**

689,00 €

Set RMA 443 PV mit AP 300 S und AL 301
Bestellnummer **WA40 200 0002**

SIE SPAREN **198,00 €**[Ⓞ]
1.029,00 €

NEU - INFO ZUR VERFÜGBARKEIT AUF STIHL.DE

RMA 448 PV

36 V • 27,0 kg[Ⓞ]



Leistungstarker Akku-Rasenmäher mit 46 cm Schnittbreite, 4-in-1-Funktion, Seitenauswurf sowie Mulchklappe und Multi-Messer für mittelgroße Rasenflächen. Kunststoffgehäuse mit Kunststoffscheuerleisten, zentrale Schnitthöhenverstellung sowie klappbarer und 2-fach höhenverstellbarer Komfortlenker. Mit strömungsoptimiertem Messer und automatischer Drehzahlregulierung für eine längere Laufzeit. Elektrischer Vario-Radantrieb sowie digitales HMI-Bedienelement für komfortables Arbeiten. Zwei aktive Akkuschächte, um zwei Akkus nacheinander zu nutzen. Inklusive klappbarem 52-Liter-Grasfangkorb mit Füllstandsanzeige.

RMA 448 PV ohne Akku und Ladegerät
Bestellnummer **WA41 011 1420**

759,00 €

Set RMA 448 PV mit AP 300 S und AL 301
Bestellnummer **WA41 200 0000**

SIE SPAREN **198,00 €**[Ⓞ]
1.099,00 €

NEU - INFO ZUR VERFÜGBARKEIT AUF STIHL.DE

RMA 453 PV

36 V • 29,0 kg[Ⓞ]



Großer, leistungstarker Akku-Rasenmäher mit 51 cm Schnittbreite, 4-in-1-Funktion, Seitenauswurf sowie Mulchklappe und Multi-Messer für mittelgroße Rasenflächen. Kunststoffgehäuse mit Kunststoffscheuerleisten, zentrale Schnitthöhenverstellung sowie klappbarer und 2-fach höhenverstellbarer Komfortlenker. Mit strömungsoptimiertem Messer und automatischer Drehzahlregulierung für eine längere Laufzeit. Elektrischer Vario-Radantrieb und digitales HMI-Bedienelement für komfortables Arbeiten. Zwei aktive Akkuschächte, um zwei Akkus nacheinander zu nutzen. Inklusive klappbarem 55-Liter-Grasfangkorb mit Füllstandsanzeige.

RMA 453 PV ohne Akku und Ladegerät
Bestellnummer **WA42 011 1400**

859,00 €

Set RMA 453 PV mit AP 300 S und AL 301
Bestellnummer **WA42 200 0000**

SIE SPAREN **198,00 €**[Ⓞ]
1.199,00 €

RMA 2 RPV

36 V • 23,0 kg[Ⓞ]



Leichter und wendiger Akku-Mulchmäher mit 46 cm Schnittbreite für mittelgroße Rasenflächen. Achsweise Schnitthöhenverstellung, Quick-Fix-Schnellspanner und klappbarer Holm. Elektrischer Vario-Radantrieb für komfortables Arbeiten. Die maximale Arbeitsgeschwindigkeit kann über einen Hebel am Holm variabel in sechs Stufen eingestellt werden. Mit zwei aktiven Akkuschächten zur seriellen Entladung.

RMA 2 RPV ohne Akku und Ladegerät
Bestellnummer **6357 011 1415**

749,00 €



RMA 765 V

ROBUSTER PROFI-AKKU-RASENMÄHER

ZUBEHÖR:
**NEU DOPPEL-
AKKUSCHACHT-
ADAPTER
ADA 1000**

Siehe Seite 243



Zur regelmäßigen Pflege von Rasenflächen in besonders lärm-sensiblen Bereichen wie z. B. in Wohnanlagen, Schulen oder Krankenhausbereichen. 63 cm Schnittbreite, 2-Messer-Mähwerk strömungsoptimiert, radweise Schnitthöhenverstellung, elektrischer Vario-Radantrieb sowie höhenverstellbarer und klappbarer Komfortlenker. 80-Liter-Grasfangkorb mit Füllstandsanzeige.

36 V • 44,0 kg[Ⓞ]

RMA 765 V ohne Akku und Ladegerät
Bestellnummer **6392 011 1400**

2.389,00 €

NEU Set RMA 765 V mit AR 3000 L + AL 501
Bestellnummer **6392 200 0008**

SIE SPAREN **438,00 €**[Ⓞ]
4.099,00 €

NEU Set RMA 765 V mit 2x AP 500 S + AL 501 + ADA 1000
Bestellnummer **6392 200 0012**

SIE SPAREN **516,00 €**[Ⓞ]
3.319,00 €

Unverbindliche Preisempfehlungen des Herstellers in Euro

P = Performance
R = Mulchmäher
V = Vario-Radantrieb

Ⓞ Gewicht ohne Akku
Ⓞ Erläuterung der Symbole auf Seite 490
Ⓞ Preisvorteil beim Kauf eines Sets gegenüber dem Bezug der Einzelkomponenten

Ⓞ Info zur Verfügbarkeit auf stihl.de



ELEKTRO- RASENMÄHER

- Für den Einsatz im heimischen Garten
- Zur Pflege kleiner und mittlerer Rasenflächen
- Leistungsfähige Elektromotoren
- Geräuscharmer Betrieb
- Geringes Gewicht für leichten Transport

ZUBEHÖR FÜR RASENMÄHER

- Ergänzungs-Sets zum Mulchen und Fangen
- Ausrüstung zur Arbeitserleichterung
- Schutzvorrichtungen



RME 235

1,2 kW · 13,0 kg

Leichter, kompakter Elektro-Rasenmäher mit 33 cm Schnittbreite für kleine Rasenflächen. Zentrale Schnitthöhenverstellung sowie 2-fach höhenverstellbarer und klappbarer Holm für ein komfortables Handling. Inklusive klappbarem 30-Liter-Grasfangkorb mit Füllstandsanzeige.

Bestellnummer **6311 011 2410**

174,00 €



RME 339 C

1,2 kW · 15,0 kg

Leichter, kompakter Elektro-Rasenmäher mit 37 cm Schnittbreite für kleine Rasenflächen. Zentrale Schnitthöhenverstellung sowie 2-fach höhenverstellbarer Komfortlenker für ein bequemes Handling. Inklusive klappbarem 40-Liter-Grasfangkorb mit Füllstandsanzeige.

Bestellnummer **6320 011 2415**

369,00 €

Weitere Versionen:

RME 339 **6320 011 2405**

339,00 €

MULCH-KIT

Mulch-Kit mit Multi-Messer und Mulcheinsatz. Zur Auswahl des passenden Mulch-Kits für Ihren Rasenmäher beachten Sie bitte die Hinweise in den Fußnoten.



AMK 039 für Modelle RMA 239 C, RME 339 C

Bestellnummer **6909 007 1081**

74,00 €

AMK 043 für Modelle der Serie 4 mit 41 cm Schnittbreite[ⓐ]

Bestellnummer **6909 007 1083**

84,00 €

AMK 443 für Akku-Rasenmäher der Serie 4 mit 41 cm Schnittbreite[ⓐ]

Bestellnummer **6909 007 1038**

84,00 €

AMK 048 für Modelle der Serie 4 mit 46 cm Schnittbreite[ⓐ]

Bestellnummer **6909 007 1034**

94,00 €

AMK 448 für Akku-Rasenmäher der Serie 4 mit 46 cm Schnittbreite[ⓐ]

Bestellnummer **6909 007 1039**

94,00 €

AMK 056 für Benzin-Modelle der Serie 7 mit 54 cm Schnittbreite

Bestellnummer **6909 007 1024**

114,00 €

AMK 065 für RMA 765 V

Bestellnummer **6909 007 1063**

45,30 €

CATCHING-KIT

Verbesserte Fangeigenschaften bei schwierigen Rasenverhältnissen.



ACK 050 für Modelle der Serie 6 mit Schnittbreite 48 cm

Bestellnummer **6909 007 1036**

46,90 €

ACK 055 für Modelle der Serie 6 mit Schnittbreite 53 cm

Bestellnummer **6909 007 1037**

54,00 €

AGS 700

Schutz für das Luftfiltergehäuse.



Für alle Modelle der Serie 7 mit Schnittbreite 54 cm sowie für RM 655 YS
Bestellnummer **6909 700 8101**

32,40 €

KEILRIEMENSCHLEIBE

Keilriemenscheibe zur Reduktion der Geschwindigkeit um 0,5 km/h.



AAL 050 für RM 4 RT

Bestellnummer **6909 700 2501**

11,90 €

AAL 050 P für RM 4 RTP

Bestellnummer **6909 700 2506**

23,40 €

ADC 048

Disk-Cut-Scheibe mit 4 schwingenden Messern (Ø 48 cm).



Für RM 3 RT

Bestellnummer **6909 700 5107**

102,00 €

NEU - INFO ZUR VERFÜGBARKEIT AUF STIHL.DE ADA 1000

Doppelakkuschachtadapter zur Nutzung zweier AP Akkus. Automatische Umschaltung auf den zweiten Akku, sobald der erste leer ist. AP Akkus im Lieferumfang nicht enthalten.



Für BGA 300[ⓐ] und RMA 765 V

Bestellnummer **6909 400 4300**

249,00 €



Unverbindliche Preisempfehlungen des Herstellers in Euro

ⓐ Nicht verwendbar für Akku-Rasenmäher der Generation .2: 6338 011 1404, 6338 011 1405, 6338 011 1435

ⓑ Nur für Akku-Rasenmäher der Generation .2 verwendbar: 6338 011 1404, 6338 011 1405, 6338 011 1435

ⓒ Nicht verwendbar für Akku-Rasenmäher der Generation .2: 6358 011 1435

ⓐ Nur für Akku-Rasenmäher der Generation .2 verwendbar: 6358 011 1435

ⓑ Nur mit BGA 300 ab Generation .1 (BA03 011 5910) in vollem Funktionsumfang nutzbar. Mit BGA 300 der Generation .0 (BA03 011 5900) erfolgt keine automatische Umschaltung auf den zweiten Akkuschacht.

Bestellnummer	Unverbindliche Preisempfehlung des Herstellers in Euro	Rasenflächen bis zu ... (m²)	Schnittbreite (cm)	Schnitthöhe (mm)	Mulchfunktion	Grasfangkorb (l)	Antrieb (km/h)	Motortyp	Hubraum (cm³)	Nennleistung (kW / PS)	Arbeitsdrehzahl (U/min)	Gewicht ^① (kg)	Schallleistungspegel garantiert (dB(A))	Schalldruckpegel gemessen (dB(A))	Unsicherheit Schallleistungspegel ^② (dB(A))	Vibrationswert (m/s²)	Unsicherheit Vibrationswert ^③ (m/s²)	Komfortlenker	Klappbarer Grasfangkorb	Zentrale Schnitthöhenverstellung	Super-Softgriff	Multi-Messer	Messer-Brems-Kupplung	
BENZIN-RASENMÄHER SERIE 2																								
RM 248	NEU [Ⓞ] WB21 011 3400	389,00	1.200	46	25 - 100 (7-fach)	•	52	-	STIHL EVC 205	127	1,8 / 2,4	2.800	30,0	96	83	2	2,8	1,4	•	•	•	-	•	-
RM 248 T	NEU [Ⓞ] WB21 011 3410	489,00	1.200	46	25 - 100 (7-fach)	•	52	T / 3,5	STIHL EVC 205	127	1,8 / 2,4	2.800	32,0	94	80	2	2,8	1,4	•	•	•	-	•	-
RM 253	NEU [Ⓞ] WB22 011 3400	439,00	1.800	51	25 - 100 (7-fach)	•	55	-	STIHL EVC 205	127	1,8 / 2,4	2.800	31,0	97	84	2	5,5	2,2	•	•	•	-	•	-
RM 253 T	NEU [Ⓞ] WB22 011 3410	539,00	1.800	51	25 - 100 (7-fach)	•	55	T / 3,5	STIHL EVC 205	127	1,8 / 2,4	2.800	33,0	97	84	2	5,5	2,2	•	•	•	-	•	-
BENZIN-RASENMÄHER SERIE 4																								
RM 443	NEU [Ⓞ] WB40 011 3400	479,00	1.200	41	25 - 100 (7-fach)	•	52	-	STIHL EVC 200 C	139	2,1 / 2,8	2.800	28,0	93	80	2	4,4	2,2	•	•	•	-	•	-
RM 443 T	NEU [Ⓞ] WB40 011 3410	529,00	1.200	41	25 - 100 (7-fach)	•	52	T / 3,5	STIHL EVC 200 C	139	2,1 / 2,8	2.800	30,0	95	82	2	5,0	2,5	•	•	•	-	•	-
RM 448 T	NEU [Ⓞ] WB41 011 3400	629,00	1.200	46	25 - 100 (7-fach)	•	52	T / 3,5	STIHL EVC 200 C	139	2,1 / 2,8	2.800	32,0	95	82	2	3,8	1,9	•	•	•	-	•	-
RM 448 V	NEU [Ⓞ] WB41 011 3410	749,00	1.200	46	25 - 100 (7-fach)	•	52	V / 2,4 - 4,6	STIHL EVC 300	166	2,6 / 3,5	2.800	32,0	96	83	2	4,4	2,2	•	•	•	-	•	-
RM 453 V	NEU [Ⓞ] WB42 011 3410	799,00	1.200	51	25 - 100 (7-fach)	•	55	V / 2,4 - 4,6	STIHL EVC 300	166	2,6 / 3,5	2.800	33,0	96	83	2	4,4	2,2	•	•	•	-	•	-
BENZIN-RASENMÄHER SERIE 6																								
RM 650 T	6364 011 3441	1.079,00	2.000	48	25 - 85 (7-fach, zentral)	•	70	T / 3,5	Kohler Serie HD 775 OHV SC	173	2,6 / 3,5	2.800	45,0	95	81	2	3,8	1,9	•	•	•	•	•	-
RM 650 V	6364 011 3401	1.129,00	2.000	48	25 - 85 (7-fach, zentral)	•	70	V / 2,6 - 4,6	Kohler Serie HD 775 OHV SC	173	2,6 / 3,5	2.800	46,0	95	81	2	3,8	1,9	•	•	•	•	•	-
RM 650 VS	6364 011 3411	1.469,00	2.000	48	25 - 85 (7-fach, zentral)	•	70	V / 2,6 - 4,6	Kohler Serie HD 775 OHV SC	173	2,6 / 3,5	2.800	50,0	95	81	2	3,8	1,9	•	•	•	•	•	•
RM 650 VE	6364 011 3453	1.309,00	2.000	48	25 - 85 (7-fach, zentral)	•	70	V / 2,6 - 4,6	STIHL EVC 300 E	166	2,6 / 3,5	2.800	43,0	95	82	2	3,0	1,5	•	•	•	•	•	-
RM 655 V	6374 011 3401	1.359,00	2.500	53	25 - 85 (7-fach, zentral)	•	70	V / 2,6 - 4,6	Kohler Serie HD 775 OHV SC	173	2,6 / 3,5	2.800	46,0	98	84	2	3,8	1,9	•	•	•	•	•	-
RM 655 VS	6374 011 3412	1.689,00	2.500	53	25 - 85 (7-fach, zentral)	•	70	V / 2,6 - 4,6	Kohler Serie HD 775 OHV SC	173	2,6 / 3,5	2.800	50,0	97	84	2	3,8	1,9	•	•	•	•	•	•
RM 655 YS	6374 011 3441	2.169,00	2.500	53	25 - 85 (7-fach, zentral)	•	70	Y / 0 - 6,3	Kawasaki FJ 180 V KAI OHV	179	2,9 / 3,9	2.800	56,0	97	84	2	3,0	1,5	•	•	•	•	•	•
BENZIN-RASENMÄHER SERIE 7																								
RM 756 GS	6378 011 3411	2.419,00	3.000	54	25 - 90 (6-fach, Einzelrad)	○	80	G / 2,5 / 3,7 / 5,0	Kawasaki FJ 180 V KAI OHV	179	2,9 / 3,9	2.800	60,0	98	86	2	2,4	1,2	-	-	-	•	-	•
RM 756 GC	6378 011 3431	2.419,00	3.000	54	25 - 90 (6-fach, Einzelrad)	○	80	G / 2,5 / 3,7 / 5,0	Kawasaki FJ 180 V KAI OHV	179	2,9 / 3,9	2.800	60,0	98	86	2	2,4	1,2	•	-	-	•	-	•
RM 756 YS	6378 011 3401	2.649,00	3.000	54	25 - 90 (6-fach, Einzelrad)	○	80	Y / 0,5 - 6,0	Kawasaki FJ 180 V KAI OHV	179	2,9 / 3,9	2.800	60,0	98	86	2	2,4	1,2	-	-	-	•	-	•
RM 756 YC	6378 011 3421	2.649,00	3.000	54	25 - 90 (6-fach, Einzelrad)	○	80	Y / 0,5 - 6,0	Kawasaki FJ 180 V KAI OHV	179	2,9 / 3,9	2.800	61,0	98	86	2	2,4	1,2	•	-	-	•	-	•
BENZIN-RASENMÄHER SERIE R																								
RM 2 R	6357 011 3416	609,00	1.500	46	28 - 85 (4-fach, achsweise)	•	-	-	STIHL EVC 200	139	2,1 / 2,8	2.800	23,0	91	79	2	7,9	3,16	-	-	-	-	-	-
RM 2 RC	6357 011 3425	729,00	1.500	46	28 - 85 (4-fach, achsweise)	•	-	-	Kohler Serie HD 675 OHV SC	149	2,2 / 3,0	2.800	27,0	91	79	2	4,4	2,2	-	-	-	•	-	-
RM 2 RT	6357 011 3415	859,00	1.500	46	28 - 85 (4-fach, achsweise)	•	-	T / 3,5	Kohler Serie HD 675 OHV SC	149	2,2 / 3,0	2.800	30,0	91	79	2	4,4	2,2	-	-	-	•	-	-
RM 3 RT	6361 011 3416	949,00	2.000	48	25 - 80 (5-fach, Achse, Einzelrad)	•	-	T / 3,5	STIHL EVC 300	166	2,6 / 3,5	2.800	31,0	95	79	2	4,8	2,4	-	-	-	•	-	-
RM 4 RT	6383 011 3411	1.229,00	2.500	53	30 - 70 (5-fach, zentral)	•	-	T / 4,9	Kohler Serie HD 675 OHV SC	149	2,2 / 3,0	2.800	35,0	91	79	2	3,2	1,6	-	-	•	•	-	-
RM 4 RV	6383 011 3431	1.349,00	2.500	53	30 - 70 (5-fach, zentral)	•	-	V / 3,3 - 5,2	Kohler Serie HD 675 OHV SC	149	2,2 / 3,0	2.800	36,0	91	79	2	3,2	1,6	-	-	•	•	-	-
RM 4 RTP	6383 011 3422	1.469,00	2.500	53	30 - 70 (5-fach, zentral)	•	-	T / 4,6	Kohler Serie HD 775 OHV SC	173	2,6 / 3,5	2.800	44,0	91	79	2	2,4	1,2	-	-	•	•	-	-

• Serienmäßig
○ Nachrüstbar (Zubehör)

Motortypen
SC = SmartChoke
OHV = Oben liegende Ventile

C = Komfortversion
E = Elektrostart
G = 3-Gang-Radantrieb

P = Performance
R = Mulchmäher
S = Messer-Brems-Kupplung

T = 1-Gang-Radantrieb
V = Vario-Radantrieb
Y = Hydrostatik-Radantrieb

① Netto-Gewicht exkl. Betriebsstoffe
② Unsicherheiten nach RL 2006 / 42 / EG
③ Info zur Verfügbarkeit auf stihl.de



Bestellnummer	Unverbindliche Preisempfehlung des Herstellers in Euro	Rasenflächen bis zu ... (m²)	Schnittbreite (cm)	Schnitthöhe (mm)	Mulchfunktion	Grasfangkorb (l)	Antrieb (km/h)	Motortyp / STIHL Akku-System	Hubraum (cm³)	Nennleistung (kW / PS)	Arbeitsdrehzahl (U/min)	Gewicht (kg)	Schallleistungspegel garantiert (dB(A))	Schalldruckpegel gemessen (dB(A))	Unsicherheit Schalldruckpegel ^② (dB(A))	Vibrationswert (m/s²)	Unsicherheit Vibrationswert ^② (m/s²)	Eco-Modus	Komfortlenker	Klappbarer Grasfangkorb	Zentrale Schnitthöhenverstellung	Störungsoptimiertes Messer	Super-Softgriff	
VORGÄNGERMODELLE - NUR SOLANGE DER VORRAT REICHT!																								
RM 248	6350 011 3455	349,00	1.200	46	25 - 75 (7-fach, zentral)	-	55	-	STIHL EVC 200	139	2,1 / 2,8	2.800	26,0 ^③	96	83	2	2,8	1,4	-	-	-	•	-	•
RM 248 T	6350 011 3460	469,00	1.200	46	25 - 75 (7-fach, zentral)	-	55	T / 3,7	STIHL EVC 200	139	2,1 / 2,8	2.800	28,0 ^③	94	80	2	2,8	1,4	-	-	-	•	-	•
RM 253	6371 011 3435	469,00	1.800	51	25 - 75 (7-fach, zentral)	-	55	-	STIHL EVC 200	139	2,1 / 2,8	2.800	27,0 ^③	97	84	2	5,5	2,2	-	-	-	•	-	•
RM 253 T	6371 011 3440	589,00	1.800	51	25 - 75 (7-fach, zentral)	-	55	T / 3,7	STIHL EVC 200	139	2,1 / 2,8	2.800	29,0 ^③	97	84	2	5,5	2,2	-	-	-	•	-	•
RM 443	6338 011 3406	539,00	1.200	41	25 - 75 (6-fach, zentral)	o	55	-	STIHL EVC 200 C	139	2,1 / 2,8	2.800	25,0 ^③	93	80	2	4,4	2,2	-	-	•	•	-	•
RM 448 TX	6358 011 3435	569,00	1.200	46	25 - 75 (6-fach, zentral)	o	55	T / 3,5	STIHL EVC 200 C	139	2,1 / 2,8	2.800	27,0 ^③	95	82	2	5,0	2,5	-	-	•	•	-	•
RM 448 TC	6358 011 3425	629,00	1.200	46	25 - 75 (6-fach, zentral)	o	55	T / 3,5	STIHL EVC 200 C	139	2,1 / 2,8	2.800	28,0 ^③	95	82	2	3,8	1,9	-	•	•	•	-	-
RM 448 PC	6358 011 3473	694,00	1.200	46	25 - 75 (6-fach, zentral)	o	55	T / 3,5	STIHL EVC 300	166	2,6 / 3,5	2.800	29,0 ^③	96	83	2	4,4	2,2	-	•	•	•	-	-
RM 448 VC	6358 011 3453	839,00	1.200	46	25 - 75 (6-fach, zentral)	o	55	V / 2,4 - 4,6	STIHL EVC 300	166	2,6 / 3,5	2.800	29,0 ^③	96	83	2	4,4	2,2	-	•	•	•	-	-
AKKU-RASENMÄHER																								
RMA 235	NEU 6311 011 1415	199,00 ^④	-	33	25 - 65 (5-fach, zentral)	-	30	-	AK-System	-	-	3.400	13,0 ^⑤	90	76	3	1,8	0,9	-	-	•	•	•	-
Set RMA 235 mit AK 20 + AL 101	NEU 6311 200 0045	339,00	300 ^⑥	33	25 - 65 (5-fach, zentral)	-	30	-	AK-System	-	-	3.400	14,2 ^⑤	90	76	3	1,8	0,9	-	-	•	•	•	-
RMA 239	NEU 6320 011 1430	309,00 ^④	-	37	30 - 70 (5-fach, zentral)	o	40	-	AK-System	-	-	3.350	14,0 ^⑤	91	76	2	1,4	0,7	-	-	•	•	•	-
Set RMA 239 mit AK 20 + AL 101	NEU 6320 011 1460	449,00	250 ^⑥	37	30 - 70 (5-fach, zentral)	o	40	-	AK-System	-	-	3.350	15,2 ^⑤	91	76	2	1,4	0,7	-	-	•	•	•	-
RMA 239 C	NEU 6320 011 1435	359,00 ^④	-	37	30 - 70 (5-fach, zentral)	o	40	-	AK-System	-	-	3.350	15,0 ^⑤	91	76	2	1,4	0,7	-	•	•	•	•	-
Set RMA 239 C mit AK 20 + AL 101	NEU 6320 011 1462	499,00	250 ^⑥	37	30 - 70 (5-fach, zentral)	o	40	-	AK-System	-	-	3.350	16,2 ^⑤	91	76	2	1,4	0,7	-	•	•	•	•	-
RMA 243	NEU ^⑦ WA20 011 1400	429,00 ^④	-	41	25 - 100 (7-fach)	•	52	-	AK-System	-	-	3.000	25,0 ^⑤	96	83	2	1,8	0,9	-	•	•	•	•	-
Set RMA 243 mit AK 20 + AL 101	NEU ^⑦ WA20 011 1410	569,00	230 ^⑥	41	25 - 100 (7-fach)	•	52	-	AK-System	-	-	3.000	26,3 ^⑤	96	83	2	1,8	0,9	-	•	•	•	•	-
RMA 248	NEU ^⑦ WA21 011 1400	469,00 ^④	-	46	25 - 100 (7-fach)	•	52	-	AK-System	-	-	3.000	27,0 ^⑤	96	83	2	1,8	0,9	-	•	•	•	•	-
Set RMA 248 mit AK 20 + AL 101	NEU ^⑦ WA21 011 1420	609,00	220 ^⑥	46	25 - 100 (7-fach)	•	52	-	AK-System	-	-	3.000	28,0 ^⑤	96	83	2	1,8	0,9	-	•	•	•	•	-
RMA 248 T	NEU ^⑦ WA21 011 1410	539,00 ^④	-	46	25 - 100 (7-fach)	•	52	T / 3,5	AK-System	-	-	3.000	29,0 ^⑤	96	83	2	1,8	0,9	-	•	•	•	•	-
Set RMA 248 T mit AK 30 S + AL 101	NEU ^⑦ WA21 011 1430	709,00	340 ^⑥	46	25 - 100 (7-fach)	•	52	T / 3,5	AK-System	-	-	3.000	30,3 ^⑤	96	83	2	1,8	0,9	-	•	•	•	•	-
RMA 253	NEU ^⑦ WA22 011 1400	539,00 ^④	-	51	25 - 100 (7-fach)	•	55	-	AK-System	-	-	2.700	31,0 ^⑤	96	81	2	1,8	0,9	-	•	•	•	•	-
Set RMA 253 mit AK 30 S + AL 101	NEU ^⑦ WA22 011 1420	709,00	275 ^⑥	51	25 - 100 (7-fach)	•	55	-	AK-System	-	-	2.700	32,0 ^⑤	96	81	2	1,8	0,9	-	•	•	•	•	-
RMA 253 T	NEU ^⑦ WA22 011 1410	609,00 ^④	-	51	25 - 100 (7-fach)	•	55	T / 3,5	AK-System	-	-	2.700	30,0 ^⑤	96	81	2	1,8	0,9	-	•	•	•	•	-
Set RMA 253 T mit AK 30 S + AL 101	NEU ^⑦ WA22 011 1430	779,00	325 ^⑥	51	25 - 100 (7-fach)	•	55	T / 3,5	AK-System	-	-	2.700	31,0 ^⑤	96	81	2	1,8	0,9	-	•	•	•	•	-
RMA 443	NEU ^⑦ WA40 011 1400	569,00 ^④	-	41	25 - 100 (7-fach)	•	52	-	AK-System	-	-	3.000	24,0 ^⑤	91	78	2	2,2	1,1	•	•	•	•	•	-
Set RMA 443 mit AK 30 S + AL 101	NEU ^⑦ WA40 011 1435	739,00	300 ^⑥	41	25 - 100 (7-fach)	•	52	-	AK-System	-	-	3.000	25,3 ^⑤	96	83	2	1,8	0,9	•	•	•	•	•	-
RMA 443 V	NEU ^⑦ WA40 011 1420	639,00 ^④	-	41	25 - 100 (7-fach)	•	52	V / 2,0 - 4,5	AK-System	-	-	3.000	26,0 ^⑤	91	78	2	2,2	1,1	•	•	•	•	•	-
Set RMA 443 V mit AK 30 S + AL 101	NEU ^⑦ WA40 011 1440	809,00	350 ^⑥	41	25 - 100 (7-fach)	•	52	V / 2,0 - 4,5	AK-System	-	-	3.000	27,3 ^⑤	96	83	2	1,8	0,9	•	•	•	•	•	-

• Serienmäßig
o Nachrüstbar (Zubehör)

C = Komfortversion
P = Performance
T = 1-Gang-Radantrieb
V = Vario-Radantrieb
X = Economy-Modell

① Flächenleistung pro Akkuladung bei optimalen Bedingungen. Neben dem Typ des verwendeten Akkus beeinflussen weitere Faktoren die tatsächlich erzielbare Flächenleistung, wie die Beschaffenheit der Rasenfläche (Hindernisse, Geometrie), die Höhe und Feuchtigkeit des Grasses, das Arbeitstempo, Mulchen etc. Durch Nachladen oder den Einsatz mehrerer Akkus kann die Flächenleistung erhöht werden.

② Unsicherheiten nach RL 2006 / 42 / EG
③ Netto-Gewicht exkl. Betriebsstoffe
④ Gewicht ohne Akku
⑤ Gewicht inklusive Akku, ohne Ladegerät

⑥ Preis ohne Akku und Ladegerät
⑦ Info zur Verfügbarkeit auf stihl.de



Bestellnummer	Unverbindliche Preisempfehlung des Herstellers in Euro	Rasenflächen bis zu ... (m²)	Schnittbreite (cm)	Schnitthöhe (mm)	Mulchfunktion	Grasfangkorb (l)	Antrieb (km/h)	STIHL Akku-System	Nennleistung (W)	Arbeitsdrehzahl (U/min)	Gewicht (kg)	Schallleistungspegel garantiert (dB(A))	Schalldruckpegel gemessen (dB(A))	Unsicherheit Schalldruckpegel (dB(A))	Vibrationswert (m/s²)	Unsicherheit Vibrationswert (m/s²)	Eco-Modus	Komfortlenker	Klappbarer Grasfangkorb	Zentrale Schnitthöhenverstellung	Strömungsoptimiertes Messer	Super-Softgriff
AKKU-RASENMÄHER																						
RMA 443 PV	NEU [Ⓢ] WA40 011 1410	689,00 [Ⓢ]	-	41	25 - 100 (7-fach)	•	52 V/2,0 - 4,5	AP-System	-	3.000	27,0 [Ⓢ]	91	77	2	1,8	0,9	•	•	•	•	•	-
Set RMA 443 PV mit AP 300 S + AL 301	NEU [Ⓢ] WA40 200 0002	1.029,00	530 [Ⓢ]	41	25 - 100 (7-fach)	•	52 V/2,0 - 4,5	AP-System	-	3.000	28,8 [Ⓢ]	91	77	2	1,8	0,9	•	•	•	•	•	-
RMA 448 V	NEU [Ⓢ] WA41 011 1400	689,00 [Ⓢ]	-	46	25 - 100 (7-fach)	•	52 V/2,0 - 4,5	AK-System	-	3.000	27,0 [Ⓢ]	91	78	2	2,2	1,1	•	•	•	•	•	-
Set RMA 448 V mit AK 30 S + AL 101	NEU [Ⓢ] WA41 011 1430	859,00	340 [Ⓢ]	46	25 - 100 (7-fach)	•	52 V/2,0 - 4,5	AK-System	-	3.000	28,3 [Ⓢ]	96	83	2	1,8	0,9	•	•	•	•	•	-
RMA 448 PV	NEU [Ⓢ] WA41 011 1420	759,00 [Ⓢ]	-	46	25 - 100 (7-fach)	•	52 V/2,0 - 4,5	AP-System	-	3.000	27,0 [Ⓢ]	95	82	2	1,8	0,9	•	•	•	•	•	-
Set RMA 448 PV mit AP 300 S + AL 301	NEU [Ⓢ] WA41 200 0000	1.099,00	510 [Ⓢ]	46	25 - 100 (7-fach)	•	52 V/2,0 - 4,5	AP-System	-	3.000	28,3 [Ⓢ]	95	82	2	1,8	0,9	•	•	•	•	•	-
RMA 453 PV	NEU [Ⓢ] WA42 011 1400	859,00 [Ⓢ]	-	51	25 - 100 (7-fach)	•	55 V/2,0 - 4,5	AP-System	-	2.700	29,0 [Ⓢ]	95	82	2	1,8	0,9	•	•	•	•	•	-
Set RMA 453 PV mit AP 300 S + AL 301	NEU [Ⓢ] WA42 200 0000	1.199,00	450 [Ⓢ]	51	25 - 100 (7-fach)	•	55 V/2,0 - 4,5	AP-System	-	2.700	30,8 [Ⓢ]	95	82	2	1,8	0,9	•	•	•	•	•	-
RMA 765 V	6392 011 1400	2.389,00 [Ⓢ]	-	63	25 - 100 (8-fach, Einzelrad)	○	80 V/0 - 5,5	AP-System	-	3.300	44,0 [Ⓢ]	93	84	3	1,4	0,7	•	•	-	-	•	•
Set RMA 765 V mit AR 3000 L + AL 501	NEU [Ⓢ] 6392 200 0008	4.099,00	3.100 [Ⓢ]	63	25 - 100 (8-fach, Einzelrad)	○	80 V/0 - 5,5	AP-System	-	3.300	54,0 [Ⓢ]	93	84	3	1,4	0,7	•	•	-	-	•	•
Set RMA 765 V mit 2 x AP 500 S, AL 501 + ADA 1000	NEU [Ⓢ] 6392 200 0012	3.319,00	800 [Ⓢ]	63	25 - 100 (8-fach, Einzelrad)	○	80 V/0 - 5,5	AP-System	-	3.300	49,0 [Ⓢ]	93	84	3	1,4	0,7	•	•	-	-	•	•
RMA 2 RPV	6357 011 1415	749,00 [Ⓢ]	-	46	25 - 85 (4-fach, achsweise)	•	- V/2,0 - 4,5	AP-System	-	3.150	23,0 [Ⓢ]	88	74	2	1,4	0,7	•	-	-	-	-	•
! VORGÄNGERMODELLE - NUR SOLANGE DER VORRAT REICHT!																						
RMA 248	6350 011 1400	419,00 [Ⓢ]	-	46	25 - 75 (7-fach, zentral)	-	55 -	AK-System	-	3.200	21,0 [Ⓢ]	96	83	2	1,80	0,90	• [Ⓢ]	-	-	•	•	-
Set RMA 248 mit AK 20 + AL 101	6350 200 0005	569,00	200 [Ⓢ]	46	25 - 75 (7-fach, zentral)	-	55 -	AK-System	-	3.200	22,0 [Ⓢ]	96	83	2	1,80	0,90	• [Ⓢ]	-	-	•	•	-
RMA 253	6371 011 1400	544,00 [Ⓢ]	-	51	25 - 75 (7-fach, zentral)	-	55 -	AP-System	-	3.200	23,0 [Ⓢ]	96	81	2	1,80	0,90	• [Ⓢ]	-	-	•	•	-
RMA 443	6338 011 1404	524,00 [Ⓢ]	-	41	25 - 75 (6-fach, zentral)	○	55 -	AP-System	-	3.150	20,0 [Ⓢ]	91	78	2	2,20	1,10	•	-	•	•	•	-
RMA 443 C	6338 011 1405	579,00 [Ⓢ]	-	41	25 - 75 (6-fach, zentral)	○	55 -	AP-System	-	3.150	21,0 [Ⓢ]	91	78	2	1,80	0,90	•	•	•	•	•	-
Set RMA 443 C mit AP 200 + AL 301	6338 200 0080	834,00	360 [Ⓢ]	41	25 - 75 (6-fach, zentral)	○	55 -	AP-System	-	3.150	22,0 [Ⓢ]	91	78	2	1,80	0,90	•	•	•	•	•	-
RMA 443 PV	6338 011 1435	699,00 [Ⓢ]	-	41	25 - 75 (6-fach, zentral)	○	55 V/2,0 - 4,5	AP-System	-	3.150	24,0 [Ⓢ]	91	77	2	1,80	0,90	•	•	•	•	•	-
Set RMA 443 PV mit AP 200 + AL 301	6338 200 0081	969,00	420 [Ⓢ]	41	25 - 75 (6-fach, zentral)	○	55 V/2,0 - 4,5	AP-System	-	3.150	25,0 [Ⓢ]	91	77	2	1,80	0,90	•	•	•	•	•	-
RMA 448 PV	6358 011 1435	749,00 [Ⓢ]	-	46	25 - 75 (6-fach, zentral)	○	55 V/2,0 - 4,5	AP-System	-	3.150	24,0 [Ⓢ]	95	82	2	1,80	0,90	•	•	•	•	•	-
Set RMA 448 PV mit AP 300 S + AL 301	6358 200 0035	1.099,00	400 [Ⓢ]	46	25 - 75 (6-fach, zentral)	○	55 V/2,0 - 4,5	AP-System	-	3.150	26,0 [Ⓢ]	95	82	2	1,80	0,90	•	•	•	•	•	-
ELEKTRO-RASENMÄHER																						
RME 235	6311 011 2410	174,00	300	33	25 - 60 (5-fach, zentral)	-	30 -	-	1.200	3.200	13,0	93	80	2	1,4	0,7	-	-	•	•	-	-
RME 339	6320 011 2405	339,00	500	37	30 - 70 (5-fach, zentral)	○	40 -	-	1.200	3.200	14,0	93	79	1	1,2	0,6	-	-	•	•	-	-
RME 339 C	6320 011 2415	369,00	500	37	30 - 70 (5-fach, zentral)	○	40 -	-	1.200	3.200	15,0	93	79	1	1,2	0,6	-	•	•	•	-	-

• Serienmäßig
○ Nachrüstbar (Zubehör)

C = Komfortversion
P = Performance
R = Mulchmäher
V = Vario-Radantrieb

Ⓢ Flächenleistung pro Akkuladung bei optimalen Bedingungen. Neben dem Typ des verwendeten Akkus beeinflussen weitere Faktoren die tatsächlich erzielbare Flächenleistung, wie die Beschaffenheit der Rasenfläche (Hindernisse, Geometrie), die Höhe und Feuchtigkeit des Grasses, das Arbeitstempo, Mulchen etc. Durch Nachladen oder den Einsatz mehrerer Akkus kann die Flächenleistung erhöht werden.

Ⓢ Unsicherheiten nach RL 2006/42/EG
Ⓢ Gewicht ohne Akku
Ⓢ Gewicht inklusive Akku, ohne Ladegerät

Ⓢ Eco-Modus nicht manuell abschaltbar
Ⓢ Preis ohne Akku und Ladegerät
Ⓢ Info zur Verfügbarkeit auf stihl.de



AUFSTIHMÄHER IM DETAIL



TECHNIK

- 01 SYNCHRONMÄHWERK**
Die beiden Messer des Synchronmähwerts sind um 90 Grad versetzt. Ihre Synchronisation führt zu einem berührungslosen Ineinandergreifen der Schnittmesser. Das Resultat: konstante Schnittqualität und ein optimaler Grastransport zum Auswurfschacht.
- 02 ELEKTROMAGNETISCHE MESSERKUPPLUNG**
Die Messer des Mähwerks können vom Cockpit aus leichtgängig zu- oder abgeschaltet werden.
- 03 FANGLEITSYSTEM**
Erfasst auch Gras an den Rändern und führt es den Messern zu. So lassen sich Kanten sehr präzise schneiden.

KOMFORT

- 04 GEFEDERTER UND VERSTELLBARER SITZ**
Die Sitzposition lässt sich individuell an fast jede Körpergröße anpassen – ohne den Einsatz von Werkzeug. Die Oberfläche des Sitzes ist rutschfest.
- 05 STIHL SPEZIFISCHER 1-PEDAL-FAHRANTRIEB**
Die Fahrtrichtung (vorwärts bzw. rückwärts) kann über den Wahlhebel an der Lenksäule ausgewählt und die Geschwindigkeit mittels Gaspedal stufenlos, vom Stillstand bis zur Höchstgeschwindigkeit, eingestellt werden. Gas- und Bremspedal sind wie in einem Auto mit Automatikgetriebe angeordnet.
- 06 EINFACHE KORBENTLEERUNG**
Der Kunststoffgrasfangkorb im Baggerschaufel-Design lässt sich bequem vom Fahrersitz aus entleeren und ist dank seines durchdachten Designs sehr leicht zu reinigen.

Bitte beachten Sie, dass nicht alle Produkte mit den hier aufgeführten Merkmalen ausgestattet sind. Auf dieser Seite sind nur die wichtigsten beschrieben. Weitere Erläuterungen und Hinweise finden Sie ab Seite 490 und im Internet auf stihl.de.

AUFSTIHMÄHER SERIE T4

- Für den Einsatz im privaten Bereich und in Landschaftsgärtnereien
- Hohe Manövrierbarkeit
- Kompakter Seitenauswurf – außer Modell RT 4082
- Hohe Mähleistung durch große Schnittbreiten



RT 4082

452 cm³ • 8,2 kW / 11,1 PS • 203,0 kg[Ⓞ]

Wendiger und kompakter Aufsitzmäher mit hohem Fahr- und Bedienkomfort. Für die Pflege großer, verwinklter Rasenflächen. Mit STIHL spezifischem 1-Pedal-Fahrtrieb.

Bestellnummer 6140 200 0005

3.749,00 €



RT 4097 SX

452 cm³ • 8,9 kW / 12,1 PS • 202,0 kg[Ⓞ]

Aufsitzmäher mit Seitenauswurf und hohem Fahr- und Bedienkomfort. Mit STIHL spezifischem 1-Pedal-Fahrtrieb für leichtes Manövrieren und Rangieren.

Bestellnummer 6165 200 0012

3.299,00 €



RT 4112 SZ

635 cm³ • 12,6 kW / 17,1 PS • 221,0 kg[Ⓞ]

Aufsitzmäher mit Seitenauswurf und hohem Fahr- und Bedienkomfort. Für die Pflege sehr großer Rasenflächen. Mit STIHL spezifischem 1-Pedal-Fahrtrieb.

Bestellnummer 6165 200 0013

4.569,00 €

Unverbindliche Preisempfehlungen des Herstellers in Euro

S = Seitenauswurf
X = Economy-Modell
Z = STIHL EVC 2-Zylinder Motor

Ⓞ Netto-Gewicht exkl. Betriebsstoffe



AUFSITZMÄHER SERIE T5

- Für den Einsatz im privaten Bereich und in Landschaftsgärtnereien
- Sehr hohe Mähleistung durch große Schnittbreiten
- Mit 1-Zylinder- oder 2-Zylinder-Motor
- Grasfangkorb mit bis zu 350 l Volumen



RT 5097 Z

635 cm³ • 12,2 kW / 16,6 PS • 237,0 kg[Ⓞ]

Leistungsstarker Aufsitzmäher mit hohem Fahr- und Bedienkomfort. Für die Pflege großer Rasenflächen. Mit STIHL spezifischem 1-Pedal-Fahrtrieb und 250-Liter-Grasfangkorb.

Bestellnummer	6160 200 0024	4.669,00 €
Weitere Versionen:		
RT 5097	6160 200 0023	4.019,00 €



RT 5112 Z

635 cm³ • 12,2 kW / 16,6 PS • 258,0 kg[Ⓞ]

Leistungsstarker Aufsitzmäher mit hohem Fahr- und Bedienkomfort. Für die Pflege sehr großer Rasenflächen. Mit STIHL spezifischem 1-Pedal-Fahrtrieb und 350-Liter-Grasfangkorb.

Bestellnummer	6160 200 0025	5.299,00 €
---------------	---------------	-------------------



Die Preise in diesem Katalog entsprechen dem Stand vom 1. Januar 2024. STIHL behält sich vor, die unverbindlichen, empfohlenen Verkaufspreise zu ändern. Die aktuellen Preise finden Sie auf [stihl.de](https://www.stihl.de).

Unverbindliche Preisempfehlungen des Herstellers in Euro

L = Luxusausstattung (z. B. Tempomat)
Z = STIHL EVC 2-Zylinder Motor

AUFSITZMÄHER SERIE T6

- Für anspruchsvolle Einsätze im privaten Bereich und in Landschaftsgärtnereien
- Höchste Mähleistung durch sehr große Schnittbreiten
- Tempomat
- Synchronmähwerk



RT 6112 ZL

635 cm³ • 12,2 kW / 16,6 PS • 268,0 kg[Ⓞ]

Leistungsstarker Aufsitzmäher mit ausgesprochen hohem Fahr- und Bedienkomfort. Für die Pflege sehr großer Rasenflächen. Mit STIHL spezifischem 1-Pedal-Fahrtrieb und 350-Liter-Grasfangkorb.

Bestellnummer	6170 200 0029	6.249,00 €
---------------	---------------	-------------------



RT 6127 ZL

764 cm³ • 15,6 kW / 21,2 PS • 281,0 kg[Ⓞ]

Leistungsstärkster Aufsitzmäher mit ausgesprochen hohem Fahr- und Bedienkomfort. Für die Pflege besonders großer Rasenflächen. Mit STIHL spezifischem 1-Pedal-Fahrtrieb und 350-Liter-Grasfangkorb.

Bestellnummer	6170 200 0030	6.549,00 €
---------------	---------------	-------------------

Ⓞ Netto-Gewicht exkl. Betriebsstoffe



ZUBEHÖR FÜR AUFSTZMÄHER

- Zur Aufrüstung beim Rasenmähen
- Zum Einsatz im Winter
- Zum Schutz vor Witterung



MULCH-KIT

Ergänzungs-Sets zum Mulchen.

AMK 082 Multi-Messer und Mulch-Einsatz, für Schnittbreite 80 cm für RT 4082
Bestellnummer **6907 007 1024** **164,00 €**

AMK 097 Mulch-Einsatz für Schnittbreite 95 cm, für ausgewählte Modelle der Serie T5
Bestellnummer **6907 007 1029** **114,00 €**

AMK 097 S Mulch-Einsatz für Schnittbreite 95 cm, für ausgewählte Modelle der Serie T4
Bestellnummer **6907 007 1012** **74,00 €**

AMK 112 S Mulch-Einsatz für Schnittbreite 110 cm, für ausgewählte Modelle der Serie T4
Bestellnummer **6907 007 1014** **89,00 €**

AMK 127 Mulch-Einsatz, für Schnittbreite 110 cm und 125 cm, für ausgewählte Modelle der Serie T5 und alle Modelle der Serie T6
Bestellnummer **6907 007 1032** **124,00 €**



SCHNEEKETTEN

Für sicheren Vortrieb auf Schnee.

ASK 016 für RT 4082
Bestellnummer **6907 730 3445** **119,00 €**

ASK 018 für RT 4097 SX, RT 5097, RT 5097 Z und RT 5112 Z
Bestellnummer **6907 730 3432** **184,00 €**

ASK 020 für RT 4112 SZ, RT 6112 ZL und RT 6127 ZL
Bestellnummer **6907 730 3437** **194,00 €**



ADL 012

Diagnose-Ladegerät für alle Aufsitzmäher. Zur optimierten Ladung und Reaktivierung von Batterien mit 12 V.

Bestellnummer **6907 430 2507** **99,00 €**



Unverbindliche Preisempfehlungen des Herstellers in Euro

Ⓢ Preis exkl. Aufsitzmäher und Schneeketten



MÄHROBOTER, HANDGEFÜHRTE RASENMÄHER, AUFSTZMÄHER UND RASENLÜFTER **255**



SCHNEERÄUM-SET

Schneeschild mit leichter und bequemer Höhen- und Seitenverstellung des Schildes vom Sitz aus.

ASP 100 Schneeschild mit 100 cm Breite, für RT 4082
Bestellnummer **6907 730 3012** **1.194,00 €** Ⓢ

ASP 125 Schneeschild mit 125 cm Breite, für die Serien T4 (außer RT 4082), T5 und T6
Bestellnummer **6907 730 3018** **1.249,00 €** Ⓢ



ABDECKHAUBE

Zur Lagerung und als Schutz vor Staub und Witterung.

AAH 200 für die Serie T4
Bestellnummer **6907 900 3506** **204,00 €**

AAH 300 für die Serien T5 und T6
Bestellnummer **6907 700 2101** **214,00 €**

DEFLEKTOR

Für den Heckauswurf des Schnittguts.

ADF 400 für RT 4082
Bestellnummer **6907 760 6926** **174,00 €**

ADF 500 für die Serien T5 und T6
Bestellnummer **6907 760 6931** **174,00 €**





Bestellnummer

Unverbindliche Preisempfehlung des Herstellers in Euro

Rasenflächen bis zu ... (m²)

Schnittbreite (cm)

Schnitthöhe (mm)

Mulchfunktion

Grasfangkorb (l)

Getriebe

Tankinhalt (l)

Motortyp

Hubraum (cm³)

Nennleistung (kW / PS)

Arbeitsdrehzahl (U/min)

Gerät L x B x H (cm)

Gewicht[Ⓞ] (kg)

Schallleistungspegel garantiert (dB(A))

Schalldruckpegel gemessen (dB(A))

Unsicherheit Schalldruckpegel[Ⓞ] (dB(A))

Vibrationswerte[Ⓞ] (m/s²)

Unsicherheiten Vibrationswerte^{ⓄⓄ} (m/s²)

1-Pedal-Fahrtrieb

Synchronmähwerk

Elektromagnetische Messerkupplung

Fangleitsystem

gefedert und verstellbarer Sitz

Seitenauswurf

Einfache Korbentleerung

Tempomat

AUFSTZMÄHER

Modell	Bestellnummer	Preis	Rasenflächen bis zu ... (m ²)	Schnittbreite (cm)	Schnitthöhe (mm)	Mulchfunktion	Grasfangkorb (l)	Getriebe	Tankinhalt (l)	Motortyp	Hubraum (cm ³)	Nennleistung (kW / PS)	Arbeitsdrehzahl (U/min)	Gerät L x B x H (cm)	Gewicht [Ⓞ] (kg)	Schallleistungspegel garantiert (dB(A))	Schalldruckpegel gemessen (dB(A))	Unsicherheit Schalldruckpegel [Ⓞ] (dB(A))	Vibrationswerte [Ⓞ] (m/s ²)	Unsicherheiten Vibrationswerte ^{ⓄⓄ} (m/s ²)	1-Pedal-Fahrtrieb	Synchronmähwerk	Elektromagnetische Messerkupplung	Fangleitsystem	gefedert und verstellbarer Sitz	Seitenauswurf	Einfache Korbentleerung	Tempomat
RT 4082	6140 200 0005	3.749,00	4.000	80	35 - 90	o	250	hydrostatisch	6	STIHL EVC 4000	452	8,2 / 11,1	2.700	213 x 90 x 117	203,0	100	86	2	0,6 / 3,0	0,3 / 1,5	•	-	•	•	•	-	•	-
RT 4097 SX	6165 200 0012	3.299,00	6.000	95	35 - 90	o	-	hydrostatisch	9	STIHL EVC 4000	452	8,9 / 12,1	3.100	187 x 116 x 115	202,0	100	85	2	0,5 / 2,8	0,25 / 1,4	•	-	•	•	•	•	-	-
RT 4112 SZ	6165 200 0013	4.569,00	8.000	110	35 - 90	o	-	hydrostatisch	9	STIHL EVC 7000	635	12,6 / 17,1	2.800	191 x 132 x 118	221,0	100	86	2	0,5 / 2,5	0,25 / 1,25	•	-	•	•	•	•	-	-
RT 5097	6160 200 0023	4.019,00	6.000	95	30 - 100	o	250	hydrostatisch	9	STIHL EVC 4000	452	8,2 / 11,1	2.700	206 x 98 x 115	228,0	100	86	2	0,98 / 2,6	0,49 / 1,3	•	-	•	•	•	-	•	-
RT 5097 Z	6160 200 0024	4.669,00	6.000	95	30 - 100	o	250	hydrostatisch	9	STIHL EVC 7000	635	12,2 / 16,6	2.700	242 x 101 x 116	237,0	100	86	2	0,98 / 2,2	0,49 / 1,1	•	-	•	•	•	-	•	-
RT 5112 Z	6160 200 0025	5.299,00	8.000	110	30 - 100	o	350	hydrostatisch	9	STIHL EVC 7000	635	12,2 / 16,6	2.700	260 x 117 x 116	258,0	100	86	2	0,98 / 4,4	0,49 / 2,2	•	•	•	•	•	-	•	-
RT 6112 ZL	6170 200 0029	6.249,00	8.000	110	30 - 110	o	350	hydrostatisch	9	STIHL EVC 7000	635	12,2 / 16,6	2.700	260 x 117 x 118	268,0	100	86	2	0,5 / 4,4	0,25 / 2,2	•	•	•	•	•	-	•	•
RT 6127 ZL	6170 200 0030	6.549,00	10.000	125	30 - 110	o	350	hydrostatisch	9	STIHL EVC 8000	764	15,6 / 21,2	2.950	260 x 132 x 118	281,0	105	90	2	0,5 / 4,4	0,25 / 2,2	•	•	•	•	•	-	•	•

- Serienmäßig
- o Nachrüstbar (Zubehör)

L = Luxusausstattung (z.B. Tempomat)
 S = Seitenauswurf
 X = Economy-Modell
 Z = STIHL EVC 2-Zylinder Motor

Ⓞ Netto-Gewicht exkl. Betriebsstoffe
 Ⓞ Unsicherheiten nach RL 2006 / 42 / EG
 Ⓞ Diese Werte beziehen sich jeweils auf Sitz / Lenkrad

RASENLÜFTER IM DETAIL



TECHNIK

- 01 POLYMERGEHÄUSE**
Das Polymergehäuse aus einem Hightech-Werkstoff verbindet Leichtigkeit mit hoher Widerstandsfähigkeit und Robustheit.
- 02 MOTOR MIT LEICHTSTARTSYSTEM**
Dank der SmartChoke-Technologie startet der Motor bei jeder Temperatur mit minimalem Kraftaufwand.
- 03 STIHL LITHIUM-IONEN AKKU TECHNOLOGIE**
Der Betrieb mit den STIHL AK Akkus ermöglicht ein komfortables und geräuscharmes Arbeiten.
- 04 VERTIKUTIEREINHEIT / STRIEGELEINHEIT[Ⓞ]**
Die feststehenden Messer der Vertikutiereinheit sorgen für die effektive Belüftung des Rasens. Ihre scharfen, robust konstruierten Klingen unterstützen dabei dauerhaft die effizienten Arbeitsergebnisse. Die Striegelwalze kämmt mit ihren Federzinken abgestorbenes Pflanzmaterial und aufliegendes Moos schonend aus der Grasnarbe, ohne diese dabei einzuschneiden.

KOMFORT

- 05 EINFACHE MESSERZUSCHALTUNG**
Einfacher Wechsel von Transport- in Arbeitsposition.
- 06 ARBEITSTIEFENEINSTELLUNG**
Bei RL 540 und RLE 540 lässt sich die Arbeitstiefe der Messer durch einen ergonomisch geformten Drehgriff am Holm in sechs Stufen dem Untergrund anpassen. Bei RLA 240 und RLE 240 lässt sich die Arbeitstiefe durch einen ergonomisch geformten Drehschalter am Gehäuse stufenlos einstellen. Sowohl Vertikutiereinheit als auch Striegelwalze lassen sich so dem Untergrund anpassen.
- 07 HÖHENVERSTELLBARER LENKER**
Bei RLA 240 und RLE 240 lässt sich der Lenker bequem auf vier verschiedene Höhen einstellen. Er ist zudem dreifach klappbar für einen einfachen Transport und eine platzsparende Lagerung.
- 08 GRASFANGKORB**
Der 50-Liter-Grasfangkorb besteht aus einem reißfesten Textilgewebe. Der Stahlrahmen mit Tragegriff sorgt für Stabilität und ermöglicht ein angenehmes Tragen.

Bitte beachten Sie, dass nicht alle Produkte mit den hier aufgeführten Merkmalen ausgestattet sind. Auf dieser Seite sind nur die wichtigsten beschrieben. Weitere Erläuterungen und Hinweise finden Sie ab Seite 490 und im Internet auf stihl.de.

[Ⓞ] Betrifft RLE 240 und RLA 240

RASENLÜFTER UND ZUBEHÖR

- Für den Einsatz im privaten Bereich
- Zur Befreiung von Rasenfilz und Moos
- Zur Verbesserung der Rasenqualität
- Leichte Manövrierbarkeit



RL 540
149,0 cm³ • 2,2 kW / 3,0 PS • 33,0 kg[Ⓞ]

Kraftvoller Benzin-Rasenlüfter zum Vertikutieren größerer Rasenflächen. Arbeitsbreite 38 cm, 7 Doppelmesser.

Bestellnummer **6290 011 3105** **839,00 €**



RLA 240
36 V • 15,0 kg[Ⓞ]

Kompakter Akku-Rasenlüfter zum Vertikutieren und Striegeln kleinerer Rasenflächen. Zentrale Einstellung der Arbeitstiefe per Drehschalter am Gehäuse, 4-fach höhenverstellbarer Lenker, Arbeitsbreite 34 cm, 16 Messer. Inklusive Lüfterwalze und 50-Liter-Grasfangkorb.

RLA 240 ohne Akku und Ladegerät
Bestellnummer **6291 011 6600** **259,00 €**

Set RLA 240 mit AK 30 und AL 101 **SIE SPAREN 58,00 €[Ⓞ]**
Bestellnummer **6291 200 0004** **429,00 €**



Die Preise in diesem Katalog entsprechen dem Stand vom 1. Januar 2024. STIHL behält sich vor, die unverbindlichen, empfohlenen Verkaufspreise zu ändern. Die aktuellen Preise finden Sie auf stihl.de.

Unverbindliche Preisempfehlungen des Herstellers in Euro

[Ⓞ] Netto-Gewicht exkl. Betriebsstoffe
[Ⓞ] Gewicht ohne Akku
[Ⓞ] Erläuterung der Symbole auf Seite 490

[Ⓞ] Preisvorteil beim Kauf eines Sets gegenüber dem Bezug der Einzelkomponenten





RLE 240
230 V • 1,5 kW • 16,0 kg

Kompakter Elektro-Rasenlüfter zum Vertikutieren und Striegeln kleinerer Rasenflächen. Arbeitsbreite 34 cm, 20 Messer. Inklusive Lüfterwalze und Fangkorb.

Bestellnummer **6291 011 5610** **239,00 €**



RLE 540
230 V • 1,6 kW • 28,0 kg

Effizienter Elektro-Rasenlüfter zum Vertikutieren mittelgroßer Rasenflächen. Arbeitsbreite 38 cm, 7 Doppelmesser.

Bestellnummer **6290 011 5610** **559,00 €**



AFK 050
Fangkorb mit 50 l Volumen, für RL 540 und RLE 540.

Bestellnummer **6910 700 9601** **94,00 €**

SO GEBEN SIE IHREM RASEN LUFT ZUM ATMEN!



Scannen Sie den QR-Code und wir zeigen Ihnen, wie Sie mit den richtigen Maßnahmen für einen gut durchlüfteten und damit gesund wachsenden Rasen sorgen.



Eine Videoanleitung zum Rasenlüften mit dem RLA 240 finden Sie auch auf unserem YouTube Kanal.



	Bestellnummer	Unverbindliche Preisempfehlung des Herstellers in Euro	Rasenflächen bis zu ... (m ²)	Arbeitsbreite (cm)	Arbeitstiefenbereich (mm)	Fangkorb	Motortyp / STIHL Akku-System	Hubraum (cm ³)	Nennleistung/Nennrehzahl (kW / PS)	Nennleistung (W)/Nennrehzahl (U/min)	Gewicht (kg)	Schallleistungspegel garantiert (dB(A))	Schalldruckpegel gemessen (dB(A))	Unsicherheit Schalldruckpegel [Ⓞ] (dB(A))	Vibrationswert (m/s ²)	Unsicherheit Vibrationswert [Ⓞ] (m/s ²)	Arbeitstiefeneinstellung am Holm / Gehäuse	Lüfterwalze	
BENZIN-RASENLÜFTER																			
RL 540	6290 011 3105	839,00	2.000	38	25, 6-fach verstellbar	o	Kohler HD 675 OHV SC	149	2,2 / 3,0	2.800	33,0 [Ⓞ]	94	81	2	4,12	2,06	• / -	-	
AKKU-RASENLÜFTER																			
RLA 240	6291 011 6600	259,00	-	34	-7,5 bis +7,5 zentral, stufenlos	•	AK-System	-	-	900 / 3.650	15,0 [Ⓞ]	92	75	3	4,8	2,4	- / •	•	
Set RLA 240 mit AK 30 + AL 101	6291 200 0004	429,00	500 [Ⓞ]	34	-7,5 bis +7,5 zentral, stufenlos	•	AK-System	-	-	900 / 3.650	16,0 [Ⓞ]	92	75	3	4,8	2,4	- / •	•	
ELEKTRO-RASENLÜFTER																			
RLE 240	6291 011 5610	239,00	500	34	-7,5 bis +7,5 zentral, stufenlos	•	-	-	-	1.500 / 4.100	16,0	95	78	3	5,2	2,08	- / •	•	
RLE 540	6290 011 5610	559,00	800	38	25, 6-fach verstellbar	o	-	-	-	1.600 / 2.840	28,0	89	72	2	1,95	0,98	• / -	-	

Unverbindliche Preisempfehlungen des Herstellers in Euro


• Serienmäßig
o Nachrüstbar (Zubehör)

Motortypen
SC = SmartChoke
OHV = Oben liegende Ventile

Ⓞ Unsicherheiten nach RL 2006 / 42 / EG
Ⓜ Netto-Gewicht exkl. Betriebsstoffe
Ⓞ Gewicht ohne Akku
Ⓞ Gewicht inklusive Akku, ohne Ladegerät

Ⓞ Bei Verwendung des AK 30 mit einem Nachladevorgang und Bearbeitung der Fläche nur in eine Richtung (kein Kreuzen)





WILDWUCHS ZÄHMEN. GANZ SOUVERÄN.

Benzin-Motorsensen und -Freischneider	265	Zubehör und Teile für Motorsensen und Freischneider	282
Akku-Motorsensen	274	Schneidwerkzeuge und Mähfäden	292
Elektro-Motorsensen	278	Zubehör für Schneidwerkzeuge	300
Rückentragbare Benzin-Motorsensen	280		

MOTORSENSEN UND FREISCHNEIDER IM DETAIL




TECHNIK

01 STIHL 2-MIX-MOTOR

Der STIHL 2-MIX-Motor ist leistungstark und sparsam zugleich. Die Trennung von Abgas und Frischgas minimiert die Spülverluste und erhöht dadurch die Leistung und reduziert gleichzeitig den Verbrauch.

02 STIHL M-TRONIC

 STIHL M-Tronic benötigt für den Kaltstart nur noch eine Startposition am Kombihebel. Nach dem Starten können Sie sofort Vollgas geben. Die erforderliche Kraftstoffmenge wird vom System exakt berechnet und bedarfsgerecht zugeführt. Ansonsten starten Sie wie gewohnt in der Position I.

KOMFORT

03 STIHL ERGOSTART

Sorgt für ein komfortables und kräfteschonendes Starten, ohne am Seil reißen zu müssen. Eine Feder zwischen Anwerfseilrolle und Kurbelwelle federt die Kraftspitzen beim Anwerfen ab.

04 STIHL ANTIVIBRATIONSSYSTEM

Ermöglicht ein komfortableres Arbeiten: Puffer- und Federelemente reduzieren die Übertragung von Motorschwingungen. Standardmäßig als 1-Punkt- und ab dem FS 311 auch als 4-Punkt-Ausführung verfügbar.

05 EINHAND-MULTIFUNKTIONSGRIFF

Macht die Bedienung einfach und zuverlässig: Alle Bedienelemente für die Motorsteuerung – auch die Teillastfunktion STIHL ECOSPEED – sind in einer Hand.

Bitte beachten Sie, dass nicht alle Produkte mit den hier aufgeführten Merkmalen ausgestattet sind. Auf dieser Seite sind nur die wichtigsten beschrieben. Weitere Erläuterungen und Hinweise finden Sie ab Seite 490 und im Internet auf stihl.de.

BENZIN- MOTORSENSEN ZUM RASENTRIMMEN

- Leistungsfähige Einstiegsgeräte für den privaten Gebrauch
- Zum Mähen kleiner Grünflächen
- Zum Schneiden von Rasenkanten
- Leicht zu starten
- Mit gebogenem oder geradem Schaft



FS 38

27,2 cm³ • 0,65 kW / 0,9 PS • 4,2 kg[Ⓞ]

Leichteste Motorsense im STIHL Programm, ideal zum Trimmen von Graskanten. Einhand-Multifunktionsgriff, Bügelgriff, STIHL 2-MIX-Motor, nachrüstbar mit STIHL ElastoStart.



Bestellnummer 4140 012 2353

219,00 €

FS 40

27,2 cm³ • 0,7 kW / 1,0 PS • 4,4 kg[Ⓞ]

Mit vereinfachtem Startvorgang, zum Mähen kleinerer Grasflächen. Einhand-Multifunktionsgriff, Bügelgriff, STIHL 2-MIX-Motor.



Bestellnummer 4144 011 2309

284,00 €



SEITE **409**

CARE & CLEAN KIT FS

Für die optimale Pflege und Reinigung der STIHL Motorsensen und Freischneider. Erhältlich als Probier- und Vorteilspaket.



Unverbindliche Preisempfehlungen des Herstellers in Euro

[Ⓞ] Gewicht unbetankt, ohne Schneidwerkzeug und Schutz



FS 5027,2 cm³ • 0,8 kW / 1,1 PS • 4,4 kg[Ⓞ]

Mit vereinfachtem Startvorgang.
Einhand-Multifunktionsgriff,
Bügelgriff, werkzeuglose Griff-
einstellung, STIHL 2-MIX-Motor.



Bestellnummer 4144 011 2314


329,00 €

Weitere Versionen:

FS 50 C-E 4144 011 2315

364,00 €**FS 55 R**27,2 cm³ • 0,75 kW / 1,0 PS • 4,4 kg[Ⓞ]

Für komfortables Arbeiten in
beengten Platzverhältnissen.
Einhand-Multifunktionsgriff,
Rundumgriff mit Schrittbegrenzer,
STIHL 2-MIX-Motor, Traggurt.



Bestellnummer 4140 200 0529

259,00 €

Weitere Versionen:

FS 55 4140 200 0522

289,00 €**GEEIGNETE KRAFT- UND SCHMIERSTOFFE**FINDEN SIE **AB SEITE 398**

Die Preise in diesem Katalog entsprechen dem Stand vom 1. Januar 2024. STIHL behält sich vor, die unverbindlichen, empfohlenen Verkaufspreise zu ändern. Die aktuellen Preise finden Sie auf [stihl.de](https://www.stihl.de).

Unverbindliche Preisempfehlungen des Herstellers in Euro

C = Komfortversion
E = STIHL ErgoStart
R = Rundumgriff

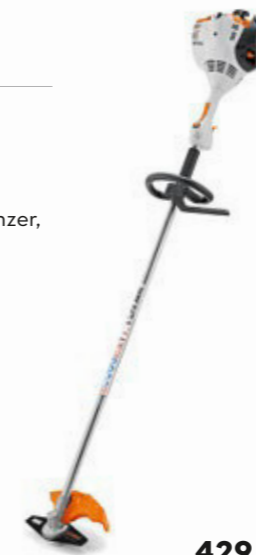
Ⓞ Gewicht unbetankt, ohne
Schneidwerkzeug und Schutz

BENZIN- MOTORSSENEN FÜR DIE GARTENPFLEGE

- Für größere Gärten und Grundstücke
- Zum Mähen größerer Rasenflächen
- Leistungsstarke Geräte mit verschiedenen Schneidwerkzeugen

**FS 56 R**27,2 cm³ • 0,8 kW / 1,1 PS • 4,7 kg[Ⓞ]


Für komfortables Arbeiten in
beengten Platzverhältnissen.
Einhand-Multifunktionsgriff,
Rundumgriff mit Schrittbegrenzer,
STIHL 2-MIX-Motor, Traggurt.



Bestellnummer 4144 200 0096

429,00 €**FS 56**27,2 cm³ • 0,8 kW / 1,1 PS • 5,1 kg[Ⓞ]

Für Flächenarbeiten in zähem
Gras. Einhand-Multifunktionsgriff,
ergonomischer Zweihandgriff
(Mählenker), STIHL 2-MIX-
Motor, optimierter Getriebewinkel,
gerader Schaft, Traggurt.



Bestellnummer 4144 200 0036

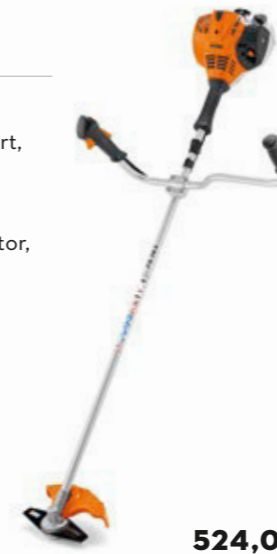
459,00 €

Weitere Versionen:

FS 56 C-E 4144 200 0095

494,00 €**FS 70 C-E**27,2 cm³ • 0,9 kW / 1,2 PS • 5,4 kg[Ⓞ]

Für großflächige Mäharbeiten
in zähem Gras. STIHL ErgoStart,
Einhand-Multifunktionsgriff,
ergonomischer Zweihandgriff
(Mählenker), STIHL 2-MIX-Motor,
Traggurt.



Bestellnummer 4144 200 0076

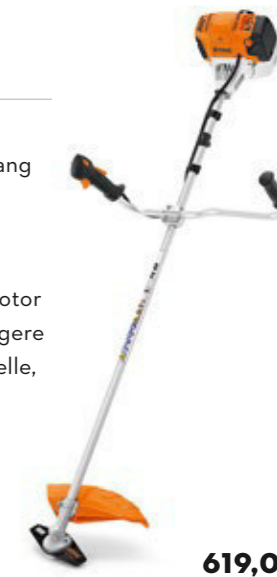
524,00 €

Weitere Versionen:

FS 70 RC-E 4144 200 0105

494,00 €**FS 89**28,4 cm³ • 0,95 kW / 1,3 PS • 5,8 kg[Ⓞ]

Für Flächenarbeiten in zähem
Gras. Vereinfachter Startvorgang
für komfortables Starten,
Einhand-Multifunktionsgriff,
ergonomischer Zweihandgriff
(Mählenker), STIHL 4-MIX®-Motor
mit vergrößertem Tank für längere
Laufzeiten, flexible Antriebswelle,
Doppelschultergurt.



Bestellnummer 4180 200 0540

619,00 €SEITE **445****GESICHTS- UND
GEHÖRSCHUTZSET
DYNAMIC SOUND PC**

Gehörschutzbügel mit Visier und Bluetooth®-Funktion zum
Telefonieren oder Musikhören während der Arbeit.



BENZIN- MOTORENSENEN FÜR DIE LAND- SCHAFTSPFLEGE

- Sehr robust, kraftvoll und durchzugsstark
- Zum Mähen weitläufiger Wiesenflächen
- Zum Beseitigen von Unkraut
- Zum Ausschneiden von Baumkulturen
- Auch für festes Dickicht und Buschwerk



FS 91

28,4 cm³ • 0,95 kW / 1,3 PS • 5,8 kg^①

Für Flächenarbeiten in zähem Gras. Vereinfachter Startvorgang für komfortables Starten, Einhand-Multifunktionsgriff, ergonomischer Zweihandgriff (Mählenker), STIHL 4-MIX®-Motor mit großem Tank für eine lange Laufzeit, starre Antriebswelle, Doppelschultergurt.



Bestellnummer 4180 200 0547

684,00 €

FS 94 C-E

24,1 cm³ • 0,9 kW / 1,2 PS • 4,9 kg^①

Leichteste Motorsense in diesem Segment. STIHL 1-Punkt-Antivibrationssystem, STIHL ErgoStart, Einhand-Multifunktionsgriff, ergonomischer Zweihandgriff (Mählenker), STIHL ECOSPEED, STIHL 2-MIX-Motor, gerader Schaft, Doppelschultergurt.



Bestellnummer 4149 200 0076

729,00 €

Weitere Versionen:

FS 94 RC-E 4149 200 0081

699,00 €



KOMFORT-MERKMAL IM PRODUKTNAMEN

Viele STIHL Geräte sind serienmäßig mit besonderen Komfort-Merkmalen ausgestattet, erkennbar am C im Produktnamen, z. B. FS 261 C-E. Das E steht dabei für STIHL ErgoStart.

Unverbindliche Preisempfehlungen des Herstellers in Euro

C = Komfortversion
E = STIHL ErgoStart
R = Rundumgriff

① Gewicht unbetankt, ohne
Schneidwerkzeug und Schutz
② Erläuterung der Prüfzeichen auf Seite 497

FS 111

31,4 cm³ • 1,05 kW / 1,4 PS • 5,8 kg^①

Leistungsstarke Motorsense für Flächenarbeiten in zähem Gras. Vereinfachter Startablauf für komfortables Starten, Einhand-Multifunktionsgriff, ergonomischer Zweihandgriff (Mählenker), STIHL 4-MIX®-Motor mit großem Tank für eine lange Laufzeit, starre Antriebswelle, Doppelschultergurt.



Bestellnummer 4180 200 0555

749,00 €

FS 131

36,3 cm³ • 1,4 kW / 1,9 PS • 5,8 kg^①

Besonders leistungsstarke Motorsense für Flächenarbeiten in zähem Gras. Vereinfachter Startablauf für komfortables Starten, Einhand-Multifunktionsgriff, ergonomischer Zweihandgriff (Mählenker), STIHL 4-MIX®-Motor mit großem Tank für eine lange Laufzeit, starre Antriebswelle, Doppelschultergurt.



Bestellnummer 4180 200 0572

834,00 €



UNSERE LÖSUNGEN FÜR EINE WIRKSAME UNKRAUTENTFERNUNG

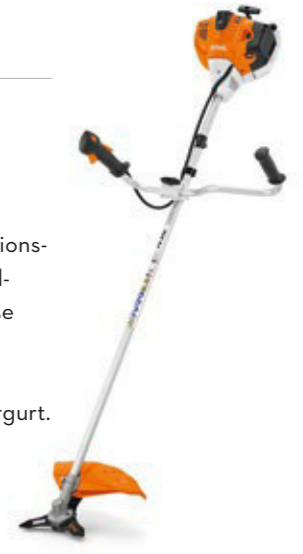
Zur wirksamen und besonders schleuderarmen Entfernung von Unkraut und Gras auf verschiedenen Untergründen bieten wir Ihnen gleich mehrere Lösungen an. So können Sie zwischen dem Anbauwerkzeug Kreiselschere RG für Motorsensen oder der Akku-Kreiselschere RGA 140 aus dem STIHL AP-System wählen. Zusätzlich bieten wir Ihnen mit der Kreiselschere RG-KM auch ein Anbauwerkzeug für Ihren Benzin- oder Akku-KombiMotor.

- ➔ Kreiselschere RG-KM für KombiMotoren auf Seite 184.
- Akku-Kreiselschere RGA 140 auf Seite 277.
- Kreiselschere RG für Motorsensen auf Seite 283.

FS 240 C-E

37,7 cm³ • 1,7 kW / 2,3 PS • 7,1 kg^①

Ideal für Landwirtschaft und Gartenbau. STIHL 1-Punkt-Antivibrationssystem, STIHL ErgoStart, Einhand-Multifunktionsgriff, ergonomischer Zweihandgriff (Mählenker), werkzeuglose Griffeinstellung, STIHL 2-MIX-Motor, gerader Schaft, starre Antriebswelle, Doppelschultergurt.




Bestellnummer 4147 200 0358

959,00 €

FS 261 C-E

41,6 cm³ • 2,0 kW / 2,7 PS • 7,8 kg^①

Für anspruchsvolle Mäh- und Flächenarbeiten. Schneidkreis-Durchmesser 300 mm mit Dickichtmesser, Erweiterung des Schneidkreis-Durchmessers auf max. 520 mm mit Faden-Werkzeug. STIHL 1-Punkt-Antivibrationssystem, STIHL ErgoStart, Einhand-Multifunktionsgriff, ergonomischer Zweihandgriff (Mählenker), werkzeuglose Griffeinstellung, STIHL 2-MIX-Motor, Doppelschultergurt.



Bestellnummer 4147 200 0499

1.059,00 €



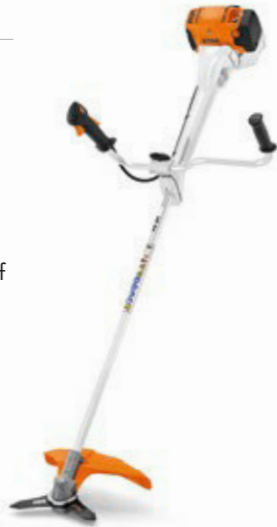
FREISCHNEIDER

- Für die Landschaftspflege und Forstwirtschaft
- Leistungsstarke, komfortable und langlebige Profigeräte
- Zum Beseitigen von Gestrüpp und Wildwuchs
- Für Häcksel- und Sägeeinsätze im Wald
- Für großflächige Mäharbeiten

FS 311

36,3 cm³ • 1,4 kW / 1,9 PS • 7,2 kg[Ⓢ]

Leichter, besonders leistungsstarker Freischneider für Mäharbeiten in verfilztem Gras und Gestrüpp. Vereinfachter Startablauf für komfortables Starten, Einhand-Multifunktionsgriff (Mählenker), STIHL 4-MIX®-Motor, wartungsfreies Getriebe, starre Antriebswelle, mit Universalgurt ADVANCE PLUS.



Bestellnummer 4180 200 0595

1.079,00 €

FS 361 C-EM

37,7 cm³ • 1,7 kW / 2,3 PS • 8,6 kg[Ⓢ]

Für Mäharbeiten in zähem Gras. Schneidkreis-Durchmesser 300 mm mit Dickichtmesser, Erweiterung des Schneidkreis-Durchmessers auf max. 520 mm mit Faden-Werkzeug. STIHL 4-Punkt-Antivibrationssystem, STIHL ErgoStart, Einhand-Multifunktionsgriff (Mählenker), werkzeuglose GriffEinstellung, STIHL 2-MIX-Motor, STIHL M-Tronic, mit Universalgurt ADVANCE PLUS.



Bestellnummer 4147 200 0366

1.179,00 €

FS 411 C-EM

41,6 cm³ • 2,0 kW / 2,7 PS • 8,7 kg[Ⓢ]

Für Mäharbeiten in zähem Gras. Schneidkreis-Durchmesser 300 mm mit Dickichtmesser, Erweiterung des Schneidkreis-Durchmessers auf max. 520 mm mit Faden-Werkzeug. STIHL 4-Punkt-Antivibrationssystem, STIHL ErgoStart, Einhand-Multifunktionsgriff (Mählenker), werkzeuglose GriffEinstellung, STIHL 2-MIX-Motor, STIHL M-Tronic, mit Universalgurt ADVANCE PLUS.



Bestellnummer 4147 200 0367

1.339,00 €

Weitere Versionen:

FS 410 C-EM K Sägen 4147 200 0383 1.339,00 €

FS 411 C-EM L 4147 200 0413 1.339,00 €

FS 461 C-EM

45,6 cm³ • 2,2 kW / 3,0 PS • 8,7 kg[Ⓢ]

Für aufwendige Flächenarbeiten in zähem Gras. Schneidkreis-Durchmesser 300 mm mit Dickichtmesser, Erweiterung des Schneidkreis-Durchmessers auf max. 520 mm mit Faden-Werkzeug. STIHL 4-Punkt-Antivibrationssystem, STIHL ErgoStart, Einhand-Multifunktionsgriff (Mählenker), ergonomischer Zweihandgriff (Mählenker), werkzeuglose GriffEinstellung, STIHL 2-MIX-Motor, STIHL M-Tronic. Mit Forstgurt ADVANCE X-TREEm.



Bestellnummer 4147 200 0568

1.519,00 €

Weitere Versionen:

FS 461 C-EM mit Universalgurt ADVANCE PLUS leuchtorange 4147 200 0466 1.519,00 €

FS 461 C-EM L 4147 200 0571 1.519,00 €



HIGHTECH-GURT MIT HERVORRAGENDEM TRAGEKOMFORT FÜR ANSPRUCHSVOLLE EINSÄTZE IM FORST

Für lange und extrem anspruchsvolle Einsätze mit unseren Profi-Freischneidern ist der **Forstgurt ADVANCE X-TREEm** der ideale Gurt für Sie. Durch das stufenlos längenverstellbare Rückenteil des Gurts können Sie eine optimale Lastenverteilung zwischen Schultern und Hüfte erreichen, um so Ihre Muskeln und Gelenke effektiv zu schonen. Den Freischneider können Sie am Komfort-Haken des Gurts einhängen und profitieren von maximaler Bewegungsfreiheit, um das Gerät sicher zu führen. Atmungsaktive Materialien und große Lüftungsflächen sorgen für einen hervorragenden Tragekomfort. Den Forstgurt ADVANCE X-TREEm finden Sie auf **Seite 285**.



FS 490 C-EM K SÄGEN

51,6 cm³ • 2,4 kW / 3,3 PS • 9,2 kg[Ⓢ]

Für professionelle Anwendungen in der Landschaftspflege. STIHL 4-Punkt-Antivibrationssystem, STIHL ErgoStart, Einhand-Multifunktionsgriff, ergonomischer Zweihandgriff (Sägelenker), werkzeuglose GriffEinstellung, STIHL 2-MIX-Motor, STIHL M-Tronic, einfache Startlogik, Stoptaster, mit Forstgurt ADVANCE X-TREEm.



Bestellnummer 4148 200 0157

1.599,00 €

Weitere Versionen:

FS 490 C-EM KW Sägen 4148 200 0158 1.669,00 €



PROFI-TIPP

Unsere Freischneider in K-Ausführung sind für Anwendungen im Forst konzipiert. Sie haben einen kurzen Schaft, einen flachen Getriebewinkel, einen serienmäßigen Forstgurt und einen speziellen Lenker zur punktgenauen Steuerung beim Sägen.



Die Preise in diesem Katalog entsprechen dem Stand vom 1. Januar 2024. STIHL behält sich vor, die unverbindlichen, empfohlenen Verkaufspreise zu ändern. Die aktuellen Preise finden Sie auf **stihl.de**.

Unverbindliche Preisempfehlungen des Herstellers in Euro

C = Komfortversion
E = STIHL ErgoStart
L = Langer Schaft


M = STIHL M-Tronic
K = Kurzer Schaft
W = Elektrische Griffheizung

Ⓢ Gewicht unbetankt, ohne Schneidwerkzeug und Schutz
Ⓢ Erläuterung der Prüfzeichen auf Seite 497



EFFIZIENTER ARBEITEN DANK GROSSEM MÄHKREIS

Ausgestattet mit Faden-Werkzeug erreichen unsere Profi-Freischneider FS 361 C-EM, FS 411 C-EM und FS 461 C-EM einen besonders großen Mähkreis-Durchmesser von bis zu 520 mm. Anwenderinnen und Anwender profitieren dadurch insbesondere bei großflächigen Mäh- und Ausputzarbeiten von einem schnellen Arbeitsfortschritt sowie einer hohen Arbeitseffizienz.



FS 561 C-EM: GRÖßTER MÄHKREIS SEINER KLASSE

Ob in der professionellen Landschaftspflege, in der Forstwirtschaft, bei Kommunen oder Straßenmeistereien - in der täglich herausfordernden Arbeit sind zuverlässige, komfortable und nicht zuletzt leistungsstarke Geräte mit hoher Effizienz das A und O. Genau darauf sind unsere Top-Freischneider-Modelle ausgelegt. Ausgestattet mit Faden-Werkzeug erreicht der FS 491 einen Mähkreis-Durchmesser von 520 mm, der FS 561 sogar beeindruckende 560 mm - der in dieser Geräteklasse aktuell größte Schneidkreis-Durchmesser auf dem Markt. Der FS 561 gewährleistet damit einen extrem schnellen Mähfortschritt und macht es Anwenderinnen und Anwendern möglich, ihre Arbeitsleistung im Vergleich zu einem 480 mm großen Mähkreis um bis zu 17 % zu steigern.



FS 491 C-EM

51,6 cm³ • 2,4 kW / 3,3 PS • 9,3 kg^①



Leistungstarker STIHL Freischneider. Schneidkreis-Durchmesser 300 mm mit Dickichtmesser, Erweiterung des Schneidkreis-Durchmessers auf max. 520 mm mit Faden-Werkzeug. STIHL 4-Punkt-Antivibrationssystem, STIHL ErgoStart, Einhand-Multifunktionsgriff (Mählenker), ergonomischer Zweihandgriff (Mählenker), werkzeuglose GriffEinstellung, STIHL 2-MIX-Motor, STIHL M-Tronic, einfache Startlogik, Stoptaster, mit Forstgurt ADVANCE X-TREEm.



Bestellnummer 4148 200 0189

1.649,00 €

Weitere Versionen:

FS 491 C-EM L 4148 200 0191

1.649,00 €

FS 561 C-EM

57,1 cm³ • 2,8 kW / 3,8 PS • 10,2 kg^①



Stärkster STIHL Freischneider. Schneidkreis-Durchmesser 350 mm mit Dickichtmesser, Erweiterung des Schneidkreis-Durchmessers auf max. 560 mm mit Faden-Werkzeug. STIHL 4-Punkt-Antivibrationssystem, STIHL ErgoStart, Einhand-Multifunktionsgriff, ergonomischer Zweihandgriff (Mählenker), werkzeuglose GriffEinstellung, STIHL 2-MIX-Motor, STIHL M-Tronic, einfache Startlogik, Stoptaster, mit Forstgurt ADVANCE X-TREEm.



Bestellnummer 4148 200 0190

1.929,00 €

Weitere Versionen:

FS 561 C-EM Sägen 4148 200 0144

1.929,00 €

MANAGEN SIE IHRE GERÄTEFLOTTE EINFACH UND DIGITAL: MIT STIHL CONNECTED



Je mehr Ihrer Geräte und Teams im Einsatz sind, desto schwieriger ist es, den Überblick zu behalten. Machen Sie sich Ihren Arbeitsalltag leichter und managen Sie Ihre Geräteflotte und Arbeitseinsätze mit STIHL connected einfach und effizient.

Montieren Sie dazu den STIHL Smart Connector am Gehäuse Ihrer Benzin-, Elektro- oder Akku-Geräte und er erfasst während jedes Arbeitseinsatzes die Laufzeiten.

Mittels Bluetooth® Verbindung werden die Daten an die STIHL connected App oder die STIHL connected Box und von dort in die STIHL Cloud übertragen. In der STIHL connected App sowie im STIHL connected Portal stehen Ihnen die Daten anschließend zur Auswertung, detaillierten Analyse und effizienten Planung Ihrer Aktivitäten zur Verfügung.

Ihre Vorteile:

- ✓ Sie kennen die tägliche Laufzeit sowie die Gesamtlaufzeit jedes Geräts^②
 - ✓ Sie kennen die zuletzt bekannte Geoposition jedes Geräts
 - ✓ Dank der praktischen Near-by-Funktion vergessen Sie kein Gerät mehr am Einsatzort
 - ✓ Sie werden über fällige Wartungen informiert und können direkt über STIHL connected Wartungsanfragen an Ihren STIHL Fachhandel senden
 - ✓ Im STIHL connected Portal können Sie Ihre Mitarbeitenden und Geräte in Teams organisieren und Arbeitseinsätze effizient planen
- ➔ **Weitere Informationen zu STIHL connected finden Sie ab Seite 28 sowie ab Seite 396.**

AKKU- MOTORSSENEN

- Für die Anwendung im eigenen Garten und in der Landschaftspflege
- Leicht und schnell einsatzbereit
- Einfache Handhabung dank Lithium-Ionen-Akku
- Für Einsätze in lärmsensiblen Bereichen wie Wohngebieten, Krankenhausbärten, Friedhöfen und Schulen

NEU - INFO ZUR VERFÜGBARKEIT AUF STIHL.DE

FSA 30
10,8 V • 0,24 kW^① • 2,1 kg^②



AS
SYSTEM

Erster Akku-Trimmer im AS-System für einfache Trimm- und Ausputzarbeiten im hausnahen Bereich. Kompakte Bauweise, wechselbarer Lithium-Ionen-Akku AS 2 (28 Wh) mit Ladezustandsanzeige, teleskopierbarer Schaft und werkzeuglos einstellbarer Bügelgriff. Klappbarer Abstandsbügel, einstellbarer Arbeitswinkel der Mäheinheit, zusätzlich schwenkbarer Mähkopf um bis zu 90° für vertikales Kantenschneiden. Einfacher Wechsel zwischen PolyCut 3-2 und optionalem Mähfaden-Mähkopf, bis zu 6 Ersatzmesser können direkt am Gerät mitgeführt werden.



FSA 30 ohne Akku und Ladegerät
Bestellnummer **FA10 011 5700** **119,00 €**

Set FSA 30 mit AS 2 und AL 1 **SIE SPAREN 44,00 €**
Bestellnummer **FA10 011 5710** **159,00 €**

Set FSA 30 mit 2 × AS 2 und AL 1 **SIE SPAREN 66,00 €**
Bestellnummer **FA10 011 5720** **179,00 €**



PROFI-TIPP

POLYCUT MESSER WÄSSERN

Wussten Sie, dass die PolyCut Kunststoffmesser durch Lagerung im Wasser länger halten? Die Klingen nehmen einen Teil der Feuchtigkeit auf und werden dadurch weniger spröde, was den Verschleiß beim Kontakt mit Zaunpfählen oder harten Kanten reduziert. Das Gleiche gilt natürlich auch für unsere Mähfäden. Um die Haltbarkeit der PolyCut Messer zusätzlich zu erhöhen, drehen Sie diese einfach um, sobald eine Seite abgenutzt ist und mähen dann mit der nicht abgenutzten Seite weiter.



DIE PASSENDEN POLYCUT MÄHKÖPFE

FINDEN SIE **AB SEITE 294**

Unverbindliche Preisempfehlungen des Herstellers in Euro

R = Rundumgriff

FSA 45
18 V • 0,24 kW^① • 2,3 kg^②



AI
SYSTEM

Kompakte Akku-Motorsense für einfache Trimm- und Ausputzarbeiten im hausnahen Bereich. Integrierter Lithium-Ionen-Akku (36 Wh) mit Ladezustandsanzeige, werkzeuglos einstellbarer Schaft und Bügelgriff, einstellbarer Arbeitswinkel der Mäheinheit u. a. für vertikales Kantenschneiden, einfacher Wechsel zwischen PolyCut-Messer und Mähfaden ohne Mähkopfwechsel, Abstandsbügel. Akku-Ladezeit 145 min / 210 min (80 % / 100 %).



Bestellnummer **4512 011 5700** **129,00 €**



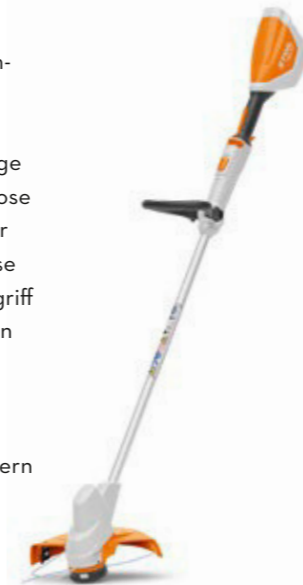
Scannen Sie den QR-Code und kaufen Sie die FSA 45 jetzt ganz bequem online!

FSA 57
36 V • 0,4 kW^① • 2,7 kg^②



AKU
SYSTEM
AK 10

Sehr leichte und einfach zu bedienende Akku-Motorsense für die Rasen- und Rasenkantenpflege in hausnahen Bereichen. Schneidkreis-Durchmesser 280 mm, einstellbare Schaftlänge per Knopfdruck und werkzeuglose Griffverstellung. Abstandshalter zum Mähen rund um Hindernisse wie Bäume und Sträucher. Softgriff mit optimierter Bedienlogik. Von außen werkzeuglos befüllbarer Fadenmähkopf AutoCut C 3-2. Alternativ ist der Mähkopf PolyCut 3-2 mit Kunststoffmessern als Zubehör erhältlich.



FSA 57 ohne Akku und Ladegerät
Bestellnummer **4522 011 5730** **169,00 €**

Set FSA 57 mit AK 10 und AL 101 **SIE SPAREN 48,00 €**
Bestellnummer **4522 011 5740** **269,00 €**

FSA 60 R
36 V • 0,65 kW^① • 3,1 kg^②



AKU
SYSTEM
AK 20

Akku-Motorsense in modernem Design für die Rasen- und Rasenkantenpflege. Schneidkreis-Durchmesser 350 mm. Ergonomischer Bediengriff mit stufenloser Drehzahlregelung, Rundumgriff, robuster Aluminiumschaft. Abstandsbügel zum Mähen rund um Hindernisse wie Bäume und Sträucher. Mit Fadenmähkopf AutoCut C 6-2. Alternativ ist der Mähkopf PolyCut 6-2 mit Kunststoffmessern als Zubehör erhältlich.



ZUBEHÖR:
TRAGGURT

Siehe Seite 284

FSA 60 R ohne Akku und Ladegerät
Bestellnummer **FA04 011 5700** **199,00 €**


Set FSA 60 R mit AK 20 und AL 101 **SIE SPAREN 48,00 €**
Bestellnummer **FA04 011 5740** **339,00 €**

NEU
FSA 80
36 V • 1,0 kW^① • 4,9 kg^②



AKU
SYSTEM
AK 30

Leistungsstärkste Akku-Motorsense im STIHL AK-System mit sehr guter Schnittleistung zum Mähen von Gras im heimischen Garten. Bürstenloser EC-Motor, Geschwindigkeitsregulierung und zwei Leistungsstufen (Eco und Max), Zweihandgriff (Mählenker), werkzeuglose Griffeneinstellung, Werkzeugerkennung, Doppelschultergurt für ermüdungsfreies und sicheres Arbeiten. Mit Grasschneideblatt GSB 230-2. Große Auswahl an Schneidwerkzeugen als Zubehör erhältlich.



FSA 80 ohne Akku und Ladegerät
Bestellnummer **FA08 011 5700** **359,00 €**

Set FSA 80 mit AK 30 und AL 101 **SIE SPAREN 58,00 €**
Bestellnummer **FA08 011 5710** **529,00 €**

Weitere Versionen:
FSA 80 R ohne Akku und Ladegerät **FA08 011 5720** **339,00 €**
Set FSA 80 R mit AK 30 und AL 101 **FA08 011 5730** **509,00 €**

① Weitere Vergleichswerte zu Benzin-Motorsensen finden Sie auf Seite 290

② Gewicht ohne Akku, mit Schneidwerkzeug und Schutz

③ Gewicht inklusive Akku

④ Erläuterung der Symbole auf Seite 490

⑤ Preisvorteil beim Kauf eines Sets gegenüber dem Bezug der Einzelkomponenten



SEITE 286
NEU
MODULARES GURTSYSTEM
ADVANCE X-FLEX


Das neue Modulare Gurtsystem ADVANCE X-Flex erleichtert den Profis mit Motorsensen und Freischneidern ihre Arbeit dank der Kombination aus Hüftgurt und FS Gurt.



FSA 86 R
 36 V • 0,65 kW[Ⓞ] • 3,2 kg[Ⓞ]



Leistungsstarke Akku-Motorsense in modernem Design für Mäharbeiten entlang von Hindernissen sowie Bäumen und Sträuchern. Schneidkreis-Durchmesser 350 mm. Ergonomischer Bediengriff mit stufenloser Drehzahlregelung, Rundumgriff, robuster Aluminiumschaft, Abstandsbügel. Mit Fadenmähkopf AutoCut C 6-2. Alternativ ist der Mähkopf PolyCut 6-2 mit Kunststoffmessern als Zubehör erhältlich.



ZUBEHÖR:
TRAGGURT

Siehe Seite 284

FSA 86 R ohne Akku und Ladegerät
 Bestellnummer **FA05 011 5700**

339,00 €

NEU
FSA 120
 36 V • 1,0 kW[Ⓞ] • 5,2 kg[Ⓞ]



Leistungsstarke Akku-Motorsense mit exzellenter Schnittleistung zum Mähen von zähem Gras. Bürstenloser EC-Motor, Geschwindigkeitsregulierung und zwei Leistungsstufen (Eco und Max), optimale Balance, Werkzeugerkennung, ergonomischer Zweihandgriff (Mählenker) werkzeuglos höhenverstellbar. Mit Grasschneideblatt GSB 230-2. Große Auswahl an Schneidwerkzeugen als Zubehör erhältlich.



FSA 120 ohne Akku und Ladegerät
 Bestellnummer **FA08 200 0018**

549,00 €

Weitere Versionen:

FSA 120 R ohne Akku und Ladegerät


Bestellnummer **FA08 200 0019**

529,00 €

FSA 135
 36 V • 1,2 kW[Ⓞ] • 4,9 kg[Ⓞ]



Robuste und leistungsstarke Akku-Motorsense mit AP Akkuschaft im Gerät. Zum Mähen von Gras und Gestrüpp in lärmsensibler Umgebung. Schneidkreis-Durchmesser 260 mm mit Grasschneideblatt, max. Schneidkreis-Durchmesser 420 mm mit Faden-Werkzeug. Einhand-Multifunktionsgriff mit Drehzahlregulierung und LED-Anzeige, ergonomischer Zweihandgriff (Mählenker), Doppelschultergurt, Luftfilter für lange Lebensdauer. Vielseitig einsetzbar durch breites Angebot an STIHL Schneidwerkzeugen. Vorbereitung für den STIHL Smart Connector 2 A im Gerätegehäuse.



FSA 135 ohne Akku und Ladegerät
 Bestellnummer **FA01 200 0001**

639,00 €

Weitere Versionen:

FSA 135 R ohne Akku und Ladegerät


Bestellnummer **FA01 200 0003**

619,00 €

NEU
FSA 200
 36 V • 2,0 kW[Ⓞ] • 5,7 kg[Ⓞ]



Leistungsstärkste Akku-Motorsense von STIHL für Profi-Einsätze in lärmsensiblen Bereichen. Zum Mähen von Gras und Gestrüpp. Vergrößerter Mähkreis bis 450 mm (Faden-Werkzeug). Einhand-Multifunktionsgriff mit Drehzahlregulierung, LED Anzeige, Profi-AV System für niedrige Vibrationsbelastung, ergonomischer Zweihandgriff (Mählenker) werkzeuglos einstellbar. Doppelschultergurt, Metall-Luftfilter für lange Lebensdauer. Mit Grasschneideblatt GSB 260-2. Große Auswahl an Schneidwerkzeugen als Zubehör erhältlich. Vorbereitung für den STIHL Smart Connector 2 A im Gerätegehäuse.




FSA 200 ohne Akku und Ladegerät
 Bestellnummer **FA03 200 0002**

769,00 €

RGA 140
 36 V • 1,2 kW[Ⓞ] • 6,4 kg[Ⓞ]



Leistungsstarke Akku-Kreiselschere zur professionellen mechanischen Unkrautentfernung. AP Akkuschaft im Gerät, Einhand-Multifunktionsgriff mit Drehzahlregulierung und LED-Anzeige, ergonomischer Zweihandgriff (Mählenker), Doppelschultergurt, Luftfilter für lange Lebensdauer. Die robuste Kreiselschere erlaubt ein wirksames und sehr schleuderarmes Entfernen von Unkraut und Gras auf verschiedenen Untergründen wie Schotter oder befestigten Flächen. Vorbereitung für den STIHL Smart Connector 2 A im Gerätegehäuse.



RGA 140 ohne Akku und Ladegerät
 Bestellnummer **FA02 200 0006**

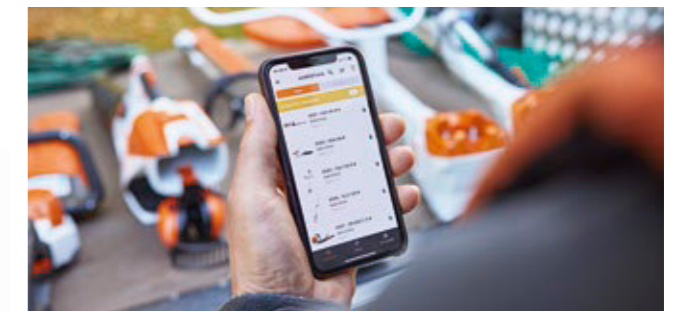
879,00 €

BEHALTEN SIE IHRE GERÄTE IM BLICK - MIT DEM SMART CONNECTOR 2 A UND STIHL CONNECTED

Über den Smart Connector 2 A können Sie FSA 135, FSA 200 und RGA 140 ganz einfach in STIHL connected integrieren. Im Gerätegehäuse eingesetzt, erfasst er relevante Daten wie Seriennummer, Laufzeit oder Drehzahl. Die Daten werden über die STIHL connected App oder die STIHL connected Box in die STIHL Cloud übertragen und stehen anschließend zur detaillierten Analyse und Weiterverwendung sowohl in der STIHL connected App als auch im STIHL connected Portal zur Verfügung.

➔ Mehr über das digitale Gerätemanagement mit STIHL connected erfahren Sie ab Seite 28.

➔ Den STIHL Smart Connector 2 A finden Sie auf Seite 397.



Unverbindliche Preisempfehlungen des Herstellers in Euro

Ⓞ Weitere Vergleichswerte zu Benzin-Motorsensen finden Sie auf Seite 276

Ⓞ Gewicht ohne Akku, mit Schneidwerkzeug und Schutz

Ⓞ Gewicht ohne Akku, Schneidwerkzeug und Schutz

Ⓞ Gewicht ohne Akku, mit Messer und Schutz

Ⓞ Erläuterung der Symbole auf Seite 490

Ⓞ Erläuterung der Prüfzeichen auf Seite 497

R = Rundumgriff



ELEKTRO- MOTORSSENEN

- Leichte und komfortable Handhabung
- Für Einsätze rund um Haus und Garten
- Für Einsätze in lärmsensiblen Bereichen wie Wohngebieten, Krankenhausgärten, Friedhöfen und Schulen
- Besonders geeignet zum Ausputzen um Steine, Pflanzen, Blumentöpfe und Rasenkanten



FSE 31

230 V • 245 W • 2,2 kg[Ⓞ]

Für Trimm- und Ausputzarbeiten. Bügelgriff, werkzeuglose GriffEinstellung, schwenkbarer Mähkopf.



Bestellnummer 4815 011 4100

94,00 €

FSE 52

230 V • 500 W • 2,2 kg[Ⓞ]

Für Trimm- und Ausputzarbeiten im Hausgarten. Teleskopierbar, Bügelgriff, werkzeuglose GriffEinstellung, Abstandsbügel, im Winkel einstellbarer Getriebekopf.



Bestellnummer 4816 011 4100

129,00 €

FSE 60

230 V • 540 W • 3,9 kg[Ⓞ]

Für Trimm-, Ausputz- und kleinere Flächenarbeiten. Bügelgriff, durch Tippen des Mähkopfs auf den Boden stellt sich der Mähfaden automatisch nach.



Bestellnummer 4809 011 4122

199,00 €

FSE 71

230 V • 540 W • 4,0 kg[Ⓞ]

Für Trimm-, Ausputz- und kleinere Flächenarbeiten. Bediengriff mit Softgripp, Bügelgriff, Überlastschutz, durch Tippen des Mähkopfs auf den Boden stellt sich der Mähfaden automatisch nach.



Bestellnummer 4809 011 4123

229,00 €

FSE 81

230 V • 1.000 W • 4,7 kg[Ⓞ]

Ideal zum Mähen kleinerer Wildwuchsflächen. Bediengriff mit Softgripp, Bügelgriff, elektronischer Überlastschutz, Tastrad, durch Tippen des Mähkopfs auf den Boden stellt sich der Mähfaden automatisch nach.



Bestellnummer 4809 011 4124

294,00 €



Die Preise in diesem Katalog entsprechen dem Stand vom 1. Januar 2024. STIHL behält sich vor, die unverbindlichen, empfohlenen Verkaufspreise zu ändern. Die aktuellen Preise finden Sie auf [stihl.de](https://www.stihl.de).

Unverbindliche Preisempfehlungen des Herstellers in Euro

[Ⓞ] Gewicht ohne Kabel, mit Schneidwerkzeug und Schutz



RÜCKEN- TRAGBARE BENZIN- MOTORSSENEN

- Zum effizienten und wendigen Mähen an steilen Böschungen und Hängen
- Besonders geeignet für Weinberge, Obstplantagen und Bergwiesen
- Komfortables Tragsystem
- Flexibler Schaft



FR 410 C-E

41,6 cm³ • 2,0 kW / 2,7 PS • 10,7 kg[Ⓞ]

Für Mäheinsätze in schwer zugänglichem Gelände. STIHL ErgoStart, STIHL Antivibrationssystem, Einhand-Multifunktionsgriff, Rundumgriff mit Schrittbegrenzer, STIHL 2-MIX-Motor, Stoptaster, Werkzeugtasche.

Bestellnummer
4147 200 0362

1.339,00 €



FR 460 TC-EM

45,6 cm³ • 2,2 kW / 3,0 PS • 10,9 kg[Ⓞ] 

Für Einsätze mit Wegstrecken in ausgedehntem, schwer zugänglichem Gelände. STIHL Antivibrationssystem, STIHL ErgoStart, Einhand-Multifunktionsgriff, Rundumgriff mit Schrittbegrenzer, STIHL 2-MIX-Motor, STIHL M-Tronic, Stoptaster, Werkzeugtasche, teilbarer Schaft.

Bestellnummer
4147 200 0364

1.539,00 €



STARTEN PER
KNOPFDRUCK

FR 460 TC-EFM

45,6 cm³ • 2,2 kW / 3,0 PS • 11,6 kg[Ⓞ] 

Serienmäßig mit STIHL Elektrostart zum komfortablen Wiederstarten des Geräts auf dem Rücken per Knopfdruck. Zusätzlicher Seilzugstart mit STIHL ErgoStart zum Starten bei Temperaturen unter 0 °C, STIHL Antivibrationssystem, Einhand-Multifunktionsgriff, Rundumgriff mit Schrittbegrenzer, STIHL 2-MIX-Motor, STIHL M-Tronic, Stoptaster, Werkzeugtasche, teilbarer Schaft.

Bestellnummer
4147 200 0372

1.639,00 €



ZUBEHÖR UND TEILE FÜR MOTORSSENEN UND FREISCHNEIDER

- Zubehör zur Arbeitserleichterung und zum verbesserten Schutz
- Gurte, Handschutz, Anbauwerkzeug, Schutzhaube



SERVICE KITS

Einfache Wartungsarbeiten selbst durchführen mit den Service Kits für STIHL Benzin-Motorgeräte: Pro Kit erhalten Sie eine Zündkerze, einen Kraftstofffilter sowie einen Papier- oder Vliesluftfilter. Durch proaktive, regelmäßige Standard-Wartungen können Sie Ihr Gerät vor Schmutz oder Beschädigungen schützen und gleichzeitig die Lebensdauer erhöhen. Neben dem Kombischlüssel, den Sie mit Ihrem STIHL Motorgerät erhalten haben, benötigen Sie kein zusätzliches Werkzeug für die Wartung.

Service Kit 24 für FS 38, FS 55 Bestellnummer 4140 007 4100	16,00 €
Service Kit 26 für FS 40, FS 50, FS 56, FS 70, KM 56 Bestellnummer 4144 007 4100	16,00 €
NEU Service Kit 29 für FS 87, FS 90, FS 100, FT 100, HL 90, HL 95, HL 100, HT 100, HT 101, KM 90, KM 100 Bestellnummer 4180 007 4101	16,30 €
Service Kit 30 für FS 89, FS 91, FS 111, KM 111 Bestellnummer 4180 007 4102	22,80 €
Service Kit 31 für FS 131, FS 311, FR 131, KM 131, BT 131 Bestellnummer 4180 007 4103	22,80 €
Service Kit 41 für FR 410, FR 460, FS 240, FS 261, FS 361, FS 410, FS 411, FS 461 Bestellnummer 4147 007 4102	26,30 €
Service Kit 44 für FS 490, FS 491, FS 561 Bestellnummer 4148 007 4100	26,30 €
Service Kit 47 für FS 38 (mit STIHL 2-MIX-Motor), FS 55 (mit STIHL 2-MIX-Motor) Bestellnummer 4140 007 4103	16,00 €
NEU Service Kit 48 für FS 23, FS 24, FS 25, FS 26, FS 94, HL 91, HL 94 Bestellnummer 4149 007 4102	26,30 €

Unverbindliche Preisempfehlungen des Herstellers in Euro

Ⓢ Erläuterung der Prüfzeichen auf Seite 497



ABSTANDSBÜGEL

Praktischer Abstandsbügel beim Mähen um Bäume und Gegenstände.

Für FSE 52 Bestellnummer 4816 713 3400	6,70 €
Für FSA 90 R, FSA 90 Bestellnummer 4863 713 3400	18,90 €



HANDSCHUTZ FÜR HÄCKSELEINSÄTZE

Praktischer Handschutz.
Nicht für K-Versionen geeignet.

Für FS 260, FS 261, FS 311, FS 360, FS 361, FS 410, FS 460, FS 461, FS 490, FS 491, FS 510, FS 560 und FS 561 Bestellnummer 4147 790 9102	27,70 €
---	----------------



KREISELSCHERE RG



Zum wirksamen Entfernen von Unkraut und Gras auf verschiedenen Untergründen wie Schotter oder befestigten Flächen. Ermöglicht ein schleuderarmes Mähen, zum Beispiel entlang von Straßen und Verkehrsinseln. Komplette Funktionalität im Anbaugetriebe. Kraftvoller Schnitt, sehr geringe Neigung zum Verstopfen mit Schnittgut, einfacher und schneller Messerwechsel.

Für FS 91, FS 94 C-E, FS 94 RC-E, FS 111, FS 131, FSA 130, FSA 130 R, FSA 135, FSA 135 R und FSA 200 Bestellnummer 4180 740 5101	339,00 €
--	-----------------

ZUBEHÖR: WARTUNGSSATZ FÜR RG

Bestehend aus zwei Ersatzmessern und einem Laufteller.

Bestellnummer 4180 007 4100	81,40 €
-----------------------------	----------------



TRAGGURTE

Ideal zum komfortablen Arbeiten.



Inklusive anklipsbarer Befestigungsöse,
für FSA 60 R, FSA 65, FSA 85, FSA 86 R,
FSA 90 R, HLA 56 und HLA 66
Bestellnummer
4852 007 1000 26,60 €



Ohne Befestigungsöse, für FS 55 - FS 70
Bestellnummer
4119 710 9012 21,30 €



EINFACHTRAGGURT

Serienausstattung der meisten STIHL Motorsensen. Für kräfteschonendes und sichereres Arbeiten.

Für FS 38, FS 40, FS 50, HL und HT
Bestellnummer
4130 710 9000 11,00 €



BRUSTGURT

Sorgt für einen festen Sitz der Schultergurte.

Für alle Universalgurte der ADVANCE-Reihe
Bestellnummer
0000 790 7700 10,30 €



WERKZEUGRUCKSACK ADVANCE

Zum praktischen Transport von Werkzeug. Mit zwei Fächern.

Für alle Universal- und Forstgurte der ADVANCE-Reihe
Bestellnummer
4147 881 5700 51,00 €



SATZ ANLAGEPOLSTER

Anlagepolster mit Gurt-Adapter zum Befestigen des Anlagepolsters am Akku-Gürtel mit Traggurt, am Tragsystem AP oder am Tragsystem AR L. Nicht geeignet für die Kombination mit dem Modularen Gurtsystem.

Für BGA 100, FSA 120, FSA 120 R, FSA 200, FSA 130, FSA 130 R, FSA 135, FSA 135 R und RGA 140
Bestellnummer
0000 007 1045 32,30 €



ANLAGEPOLSTER MIT KOMFORTHAKEN


Zum Nachrüsten aller FS-Gurte der ADVANCE Reihe ohne Komfort-Haken.

Bestellnummer
4147 740 2502 25,80 €

GURTE



DOPPEL-SCHULTERGURT	UNIVERSALGURTE					FORSTGURTE			
	ADVANCE	ADVANCE XXL	ADVANCE PLUS	ADVANCE PLUS leuchtorange		ADVANCE	ADVANCE XXL	ADVANCE PLUS	ADVANCE X-TREE ^m
Merkmale und Ausstattung	Für kräfteschonenderes Mähen und Häckseln. Ergonomisch, komfortabel, leicht, um Brustgurt und Werkzeugrucksack erweiterbar.					Ermöglichen hohe Bewegungsfreiheit durch frei hängende Beinplatte. Ergonomisch beim Forsteinsatz mit Kreissägeblättern, sehr leicht, um Werkzeugrucksack erweiterbar.			
	Mit weichen Polsterungen				Mit hohem Warnorangeanteil, Reflexstreifen und Komfort-Haken				Längenverstellbares Rückenteil [Ⓞ] zur Lastverteilung zwischen Hüfte und Schulter
	Standardgröße	XXL-Ausführung für Körpergröße > 1,80 m	Mit Komfort-Haken			Standardgröße	XXL-Ausführung für Körpergröße > 1,80 m	Mit Komfort-Haken	
Brustumfang (cm)	99 - 145	99 - 140	99 - 150	99 - 140	99 - 140	99 - 144	99 - 155	99 - 144	99 - 155
Taillenumfang (cm)	-	95 - 144	95 - 155	95 - 144	95 - 144	90 - 135	100 - 150	90 - 135	95 - 160
Rückenlänge (cm)	-	56	63	56	56	56	61	56	52 - 64
Geeignet für Gerät	FS 55 - FS 561, FSA 90, FSA 130, FSA 135, RGA 140	FS 50 - FS 561, FSA 90, FSA 130, FSA 135, RGA 140	FS 50 - FS 561, FSA 90, FSA 130, FSA 135, RGA 140	FS 50 - FS 561, FSA 90, FSA 130, FSA 135, RGA 140	FS 50 - FS 561, FSA 90, FSA 130, FSA 135, RGA 140	FS 91 - FS 561	FS 91 - FS 561	FS 91 - FS 561	FS 89 - FS 561, FSA 90, FSA 135, RGA 140
Bestellnummer	4119 710 9001	4147 710 9002	4147 710 9004	4147 710 9014	0000 710 9000	4147 710 9003	4147 710 9009	4147 710 9015	0000 710 9001
Unverbindliche Preisempfehlung des Herstellers in Euro	65,00	89,00	104,00	104,00	124,00	89,00	104,00	104,00	174,00



SEITE **286**

NEU MODULARES GURTSYSTEM ADVANCE X-FLEX

Das neue Modulare Gurtsystem ADVANCE X-Flex erleichtert den Profis mit Motorsensen und Freischneidern ihre Arbeit dank der Kombination aus Hüftgurt und FS Gurt.



MODULARES GURTSYSTEM ADVANCE X-FLEX



KOMFORTABEL ARBEITEN MIT MOTORSENSEN UND FREISCHNEIDERN

Die Kombination aus Hüftgurt und FS Gurt des Modulare Gurtsystems ADVANCE X-Flex erleichtert Profis die Arbeit mit Motorsensen und Freischneidern dank vieler hilfreicher Eigenschaften: Elastische Rückenplatte, die sich der Bewegung anpasst, Anlagepolster mit Komforthaken, Seitenpolster für Gewichtsausgleich mit Freischneider, höhenverstellbare Brustschließe, Polsterungen an stark belasteten Stellen, Reflexstreifen für eine gute Sichtbarkeit. Zudem können sowohl am Hüftgurt als auch am FS-Tragsystem diverse Taschen und Halter befestigt werden, um notwendiges Equipment sicher und griffbereit zu verstauen.

NEU - INFO ZUR VERFÜGBARKEIT AUF STIHL.DE FS GURT ADVANCE X-FLEX

Schultergurt mit Warnorange-Anteil und Reflexstreifen für gute Sichtbarkeit, Anlagepolster mit Komforthaken zum Einhängen des Freischneiders und Seitenpolster für Gewichtsausgleich mit Freischneider. Elastische, sich anpassende Rückenplatte.

Kann nur in Verbindung mit dem Hüftgurt ADVANCE X-Flex verwendet werden.

Größe	Körpergröße	Bestellnummer	
S	< 170 cm	0000 790 4401	JE 84,00 €
M-L	> 170 cm	0000 790 4402	



NEU - INFO ZUR VERFÜGBARKEIT AUF STIHL.DE HÜFTGURT ADVANCE X-FLEX

Gepolsterter Hüftgurt mit Einhängösen für Schultergurt und FS Gurt. Mit Einhängelleiste zum Befestigen von Taschen und Haltern mittels STIHL Clip-System. Robustes Schnallengehäuse aus Aluminium. Bauchpolster als Zubehör für noch höheren Tragekomfort.

Größe	Taillenumfang	Bestellnummer	
S	78 - 127 cm	0000 710 9102	JE 69,00 €
M	89 - 143 cm	0000 710 9103	
L	98 - 177 cm	0000 710 9104	



NEU - INFO ZUR VERFÜGBARKEIT AUF STIHL.DE FS SET ADVANCE X-FLEX

Set aus Hüftgurt ADVANCE X-Flex (Größe M) und FS Gurt ADVANCE X-Flex (Größe M-L).

Im Set enthalten:		FS Gurt ADVANCE X-Flex	
Hüftgurt ADVANCE X-Flex		Größe	Körpergröße
Größe	Taillenumfang	M-L	> 170 cm
M	89 - 143 cm		

Bestellnummer 0000 007 4802 **SIE SPAREN 8,00 €**
145,00 €



TASCHEN UND HALTER ADVANCE X-FLEX

Erweitern Sie Ihr Gurtsystem mit praktischen Taschen und Haltern. Diese lassen sich dank des STIHL Clip-Systems einfach an den Gurten und dem Gürtel befestigen und wieder lösen.

NEU AKKU-TASCHE

Bestellnummer
0000 491 0300



27,90 €

NEU AKKU-TASCHE MIT ANSCHLUSSLEITUNG[Ⓢ]

Bestellnummer
0000 440 5100



149,00 €

NEU KABELFÜHRUNG

Bestellnummer
0000 491 1000



9,90 €

NEU UNIVERSALTASCHE

Bestellnummer
0000 882 6100



13,90 €

NEU SMARTPHONE-TASCHE

Bestellnummer
0000 882 6700



29,90 €

NEU FUNKGERÄT-TASCHE

Bestellnummer
0000 882 6600



25,90 €


NEU BAUCHPOLSTER

1 Paar
Bestellnummer
0000 490 1800



12,90 €

➔ Weitere Informationen finden Sie auf Seite 464



NEU INNOVATIVES STIHL CLIP-SYSTEM

Alle Taschen und Halter des Modulare Gurtsystems ADVANCE X-Flex lassen sich einfach und schnell durch das innovative, von STIHL entwickelte Clip-System mit Metallclips an den Gurten befestigen. Die Taschen und Halter sind bereits mit den Clips ausgestattet, aber Sie können diese auch einzeln kaufen. So können Sie auch andere, vorhandene Taschen damit ausstatten und an einen Gurt oder den Gürtel hängen.

2 Stück
Bestellnummer 0000 740 8800 **9,90 €**



Bestellnummer	Unverbindliche Preisempfehlung des Herstellers in Euro	Hubraum (cm³)	Leistung (kW / PS)	Gewicht ^① (kg)	Schalldruckpegel ^② (dB(A))	Schalleistungspegel ^③ (dB(A))	Vibrationswert links/rechts ^④ (m/s²)	STIHL Motor (2-MIX / 4-MIX®)	Gesamtlänge ohne Schneidwerkzeug (cm)	Schneidkreis-Durchmesser (mm)	Standard-Schneidwerkzeug	Tankinhalt (l)	Antriebswelle im Schaft	STIHL Antivibrationssystem	STIHL ErgoStart	STIHL M-Tronic	Automatische Dekompression	Einhand-Multifunktionsgriff	Rundumgriff / ergonomischer Zweihandgriff (Mählenker) / Bügelgriff	Werkzeuglose GriffEinstellung	Mährensatz / Häckselsatz / Sägesatz	Einfachtraggurt	Traggurt	Doppelschultergurt	Universalgurt ADVANCE / ADVANCE PLUS / ADVANCE PLUS leuchtorange	Forstgurt ADVANCE / ADVANCE PLUS / ADVANCE X-TREEM		
BENZIN-MOTORSSENEN ZUM RASENTRIMMEN																												
FS 38	4140 012 2353	219,00	27,2	0,65 / 0,9	4,2	94	105	8,0 / 8,0	2-MIX	147	380		Mähkopf AutoCut C 6-2	0,33	flexibel	-	o	-	-	•	- / - / •	-	• / - / -	o	-	-	- / - / -	- / - / -
FS 40	4144 011 2309	284,00	27,2	0,7 / 1,0	4,4	94	104	7,0 / 6,4	2-MIX	145	380		Mähkopf AutoCut C 6-2	0,34	flexibel	-	o	-	-	•	- / - / •	-	• / - / -	o	-	-	- / - / -	- / - / -
FS 50	4144 011 2314	329,00	27,2	0,8 / 1,1	4,4	93	105	6,0 / 5,7	2-MIX	145	420		Mähkopf AutoCut C 6-2	0,34	flexibel	-	o	-	-	•	- / - / •	•	• / - / -	o	-	-	o / - / -	- / - / -
FS 50 C-E	4144 011 2315	364,00	27,2	0,8 / 1,1	4,5	93	105	6,0 / 5,7	2-MIX	145	420		Mähkopf AutoCut C 6-2	0,34	flexibel	-	•	-	-	•	- / - / •	•	• / - / -	o	-	-	o / o / o	- / - / -
FS 55 R	4140 200 0529	259,00	27,2	0,75 / 1,0	4,4	96	106	8,5 / 8,5	2-MIX	170	420		Mähkopf AutoCut C 26-2	0,33	flexibel	-	o	-	-	•	• / - / -	-	• / - / -	-	•	o	o / o / o	- / - / -
FS 55	4140 200 0522	289,00	27,2	0,75 / 1,0	4,9	96	106	6,8 / 5,6	2-MIX	170	230		Grasschneideblatt 230-2	0,33	flexibel	-	o	-	-	•	- / • / -	-	• / - / -	-	•	o	o / o / o	- / - / -
BENZIN-MOTORSSENEN FÜR DIE GARTENPFLEGE																												
FS 56 R	4144 200 0096	429,00	27,2	0,8 / 1,1	4,7	94	104	6,6 / 6,6	2-MIX	170	230		Grasschneideblatt 230-2	0,34	flexibel	-	o	-	-	•	• / - / -	-	• / - / -	-	•	o	o / o / o	- / - / -
FS 56	4144 200 0036	459,00	27,2	0,8 / 1,1	5,1	94	104	5,5 / 5,5	2-MIX	170	230		Grasschneideblatt 230-2	0,34	flexibel	-	o	-	-	•	- / • / -	-	• / - / -	-	•	o	o / o / o	- / - / -
FS 56 C-E	4144 200 0095	494,00	27,2	0,8 / 1,1	5,2	94	104	5,5 / 5,5	2-MIX	170	230		Grasschneideblatt 230-2	0,34	flexibel	-	•	-	-	•	- / • / -	-	• / - / -	-	•	o	o / o / o	- / - / -
FS 70 RC-E	4144 200 0105	494,00	27,2	0,9 / 1,2	4,8	94	104	6,6 / 6,6	2-MIX	170	230		Grasschneideblatt 230-2	0,34	flexibel	-	•	-	-	•	• / - / -	-	• / - / -	-	•	o	o / o / o	- / - / -
FS 70 C-E	4144 200 0076	524,00	27,2	0,9 / 1,2	5,4	94	104	6,6 / 6,6	2-MIX	170	230		Grasschneideblatt 230-2	0,34	flexibel	-	•	-	-	•	- / • / -	-	• / - / -	-	•	o	o / o / o	- / - / -
FS 89	4180 200 0540	619,00	28,4	0,95 / 1,3	5,8	94	104	4,1 / 3,2	4-MIX®	180	230		Grasschneideblatt 230-2	0,71	flexibel	1-Punkt	-	-	•	•	- / • / -	-	• / - / -	-	o	•	o / o / o	- / - / o
BENZIN-MOTORSSENEN FÜR DIE LANDSCHAFTSPFLEGE																												
FS 91	4180 200 0547	684,00	28,4	0,95 / 1,3	5,8	95	104	3,2 / 2,5	4-MIX®	180	230		Grasschneideblatt 230-2	0,71	starr	1-Punkt	-	-	•	•	- / • / -	•	• / - / o	-	o	•	o / o / o	o / o / o
FS 94 RC-E	4149 200 0081	699,00	24,1	0,9 / 1,2	4,6	93	105	5,5 / 5,5	2-MIX	178	230		Grasschneideblatt 230-2	0,54	starr	1-Punkt	•	-	-	•	• / - / -	-	• / - / -	-	•	o	o / o / o	o / o / o
FS 94 C-E	4149 200 0076	729,00	24,1	0,9 / 1,2	4,9	93	104	4,3 / 3,5	2-MIX	178	230		Grasschneideblatt 230-2	0,54	starr	1-Punkt	•	-	-	•	- / • / -	-	• / - / -	-	o	•	o / o / o	o / o / o
FS 111	4180 200 0555	749,00	31,4	1,05 / 1,4	5,8	95	104	3,7 / 3,7	4-MIX®	180	230		Grasschneideblatt 230-2	0,71	starr	1-Punkt	-	-	•	•	- / • / -	•	• / - / o	-	o	•	o / o / o	o / o / o
FS 131	4180 200 0572	834,00	36,3	1,4 / 1,9	5,8	97	106	3,7 / 3,4	4-MIX®	180	230		Grasschneideblatt 230-2	0,71	starr	1-Punkt	-	-	•	•	- / • / -	•	• / - / o	-	-	•	o / o / o	o / o / o
FS 240 C-E	4147 200 0358	959,00	37,7	1,7 / 2,3	7,1	99	110	4,7 / 4,0	2-MIX	180	250		Dickichtmesser 250-3	0,75	starr	1-Punkt	•	-	-	•	- / • / -	•	• / - / o	-	-	•	o / o / o	o / o / o
FS 261 C-E	4147 200 0499	1.059,00	41,6	2,0 / 2,7	7,8	99	109	5,0 / 5,9	2-MIX	180	300		Dickichtmesser 300-3	0,75	starr	1-Punkt	•	-	-	•	- / • / -	•	• / o / o	-	-	•	o / o / o	o / o / o
FREISCHNEIDER																												
FS 311	4180 200 0595	1.079,00	36,3	1,4 / 1,9	7,2	98	107	2,9 / 2,9	4-MIX®	180	300		Dickichtmesser 300-3	0,71	starr	4-Punkt	-	-	•	•	- / • / -	•	• / o / o	-	-	o	o / • / o	o / o / o
FS 361 C-EM	4147 200 0366	1.179,00	37,7	1,7 / 2,3	8,6	100	110	2,6 / 2,7	2-MIX	179	300		Dickichtmesser 300-3	0,75	starr	4-Punkt	•	•	-	•	- / • / -	•	• / o / o	-	-	o	o / • / o	o / o / o
FS 410 C-EM K Sägen	4147 200 0383	1.339,00	41,6	2,0 / 2,7	8,4	100	109	2,4 / 2,0	2-MIX	167	200		Kreissägeblatt 200-22	0,75	starr	4-Punkt	•	•	-	•	- / • / -	•	- / - / •	-	-	o	o / o / o	o / o / •
FS 411 C-EM	4147 200 0367	1.339,00	41,6	2,0 / 2,7	8,7	99	109	2,6 / 2,4	2-MIX	179	300		Dickichtmesser 300-3	0,75	starr	4-Punkt	•	•	-	•	- / • / -	•	• / o / o	-	-	o	o / • / o	o / o / o
FS 411 C-EM L	4147 200 0413	1.339,00	41,6	2,0 / 2,7	8,8	99	109	2,6 / 2,4	2-MIX	185	300		Dickichtmesser 300-3	0,75	starr	4-Punkt	•	•	-	•	- / • / -	•	• / o / o	-	-	o	o / • / o	o / o / o
FS 461 C-EM	4147 200 0568 4147 200 0466	1.519,00 1.519,00	45,6	2,2 / 3,0	8,7	101	110	2,4 / 2,3	2-MIX	179	300		Dickichtmesser 300-3	0,75	starr	4-Punkt	•	•	-	•	- / • / -	•	• / o / o	-	-	o	o / o / o o / o / •	o / o / • o / o / o
FS 461 C-EM L	4147 200 0571	1.519,00	45,6	2,2 / 3,0	8,8	101	110	2,4 / 2,3	2-MIX	185	300		Dickichtmesser 300-3	0,75	starr	4-Punkt	•	•	-	•	- / • / -	•	• / o / o	-	-	o	o / • / o	o / o / o
FS 490 C-EM K Sägen	4148 200 0157	1.599,00	51,6	2,4 / 3,3	9,2	102	115	3,2 / 2,6	2-MIX	168	225		Kreissägeblatt 225-24	0,99	starr	4-Punkt	•	•	-	•	- / • / -	•	- / - / •	-	-	o	o / o / o	o / o / •
FS 490 C-EM KW Sägen	4148 200 0158	1.669,00	51,6	2,4 / 3,3	9,4	102	113	2,8 / 2,8	2-MIX	168	225		Kreissägeblatt 225-24	0,99	starr	4-Punkt	•	•	-	•	- / • / -	•	- / - / •	-	-	o	o / o / o	o / o / •
FS 491 C-EM	4148 200 0189	1.649,00	51,6	2,4 / 3,3	9,3	101	112	3,4 / 2,8	2-MIX	179	300		Dickichtmesser 300-3	0,99	starr	4-Punkt	•	•	-	•	- / • / -	•	• / o / o	-	-	o	o / o / o	o / o / •
FS 491 C-EM L	4148 200 0191	1.649,00	51,6	2,4 / 3,3	9,4	101	112	3,4 / 2,8	2-MIX	185	300		Dickichtmesser 300-3	0,99	starr	4-Punkt	•	•	-	•	- / • / -	•	• / o / o	-	-	o	o / o / o	o / o / •

• Serienmäßig C = Komfortversion K = Kurzer Schaft M = STIHL M-Tronic W = Elektrische Griffheizung
 o Nachrüstbar (Zubehör) E = STIHL ErgoStart L = Langer Schaft R = Rundumgriff

① Gewicht unbetankt, ohne Schneidwerkzeug und Schutz
 ② K-Wert nach RL 2006/42/EG = 2,0 dB(A) mit Standardwerkzeug
 ③ K-Wert nach RL 2006/42/EG = 2 m/s² mit Standardwerkzeug



FREISCHNEIDER														AKKU-MOTORSSENEN														ELEKTRO-MOTORSSENEN														RÜCKENTRAGBARE BENZIN-MOTORSSENEN													
Bestellnummer	Unverbindliche Preisempfehlung des Herstellers in Euro	Hubraum (cm³)	Leistung (kW / PS)	Leistungsaufnahme (kW)	Nennspannung (V)	Gewicht (kg)	Schalldruckpegel [Ⓞ] (dB(A))	Schalleistungspegel [Ⓞ] (dB(A))	Vibrationswert links / rechts [Ⓞ] (m/s²)	STIHL Motor (2-MIX / 4-MIX [®]) / Akku-System	Gesamtlänge ohne Schneidwerkzeug (cm)	Schneidkreis-Durchmesser (mm)	Standard-Schneidwerkzeug	Tankinhalt (l)	Antriebswelle im Schaft	STIHL Antivibrationssystem	STIHL ErgoStart	STIHL Elektrostart	STIHL M-Tronic	STIHL Smart Connector 2 A	Automatische Dekompression	Einhand-Multifunktionsgriff	Rundumgriff / ergonomischer Zweihandgriff (Mählenker) / Bügelgriff	Werkzeuglose Griffeinstellung	Mähleinsatz / Häckseleinsatz / Sägeinsatz	Einfachtraggurt	Doppelschultergurt	Universalgurt ADVANCE / ADVANCE PLUS / ADVANCE PLUS leuchtorange	Forstgurt ADVANCE / ADVANCE PLUS / ADVANCE X-TREEM	Tragsystem																									
FREISCHNEIDER														AKKU-MOTORSSENEN														ELEKTRO-MOTORSSENEN														RÜCKENTRAGBARE BENZIN-MOTORSSENEN													
FS 561 C-EM	4148 200 0190	1.929,00	57,1	2,8 / 3,8	-	-	10,2 [Ⓞ]	102	112	3,3 / 3,3	2-MIX	176	350	Dickichtmesser 350-3	0,99	starr	4-Punkt	●	-	●	-	-	●	- / ● / -	●	● / ○ / ○	-	○	○ / ○ / ○	○ / ○ / ●	-																								
FS 561 C-EM Sägen	4148 200 0144	1.929,00	57,1	2,8 / 3,8	-	-	10,2 [Ⓞ]	102	112	3,3 / 3,3	2-MIX	176	250	Kreissägeblatt 250-26	0,99	starr	4-Punkt	●	-	●	-	-	●	- / ● / -	●	○ / ○ / ●	-	○	○ / ○ / ○	○ / ○ / ●	-																								
FSA 30[Ⓞ]	NEU[Ⓞ] FA10 011 5700	119,00 [Ⓞ]	-	0,13 [Ⓞ] / -	0,24	10,8	2,1 [Ⓞ]	76	89	1,5 / 1,9	AS-System	116	230	Mähkopf Polycut 3-2	-	-	-	-	-	-	-	-	-	- / - / ●	●	● / - / -	-	-	- / - / -	- / - / -	-																								
Set FSA 30[Ⓞ] mit AS 2 + AL 1	NEU[Ⓞ] FA10 011 5710	159,00	-	0,13 [Ⓞ] / -	0,24	10,8	2,3 [Ⓞ]	76	89	1,5 / 1,9	AS-System	116	230	Mähkopf Polycut 3-2	-	-	-	-	-	-	-	-	-	- / - / ●	●	● / - / -	-	-	- / - / -	- / - / -	-																								
Set FSA 30[Ⓞ] mit 2 x AS 2 und AL 1	NEU[Ⓞ] FA10 011 5720	179,00	-	0,13 [Ⓞ] / -	0,24	10,8	2,3 [Ⓞ]	76	89	1,5 / 1,9	AS-System	116	230	Mähkopf Polycut 3-2	-	-	-	-	-	-	-	-	-	- / - / ●	●	● / - / -	-	-	- / - / -	- / - / -	-																								
FSA 45[Ⓞ]	4512 011 5700	129,00	-	0,13 [Ⓞ] / -	0,24	18	2,3 [Ⓞ]	77	87	1,7 / 4,9	-	110	≤ 250	Mähkopf PolyCut 2-2	-	-	-	-	-	-	-	-	-	- / - / ●	●	● / - / -	-	-	- / - / -	- / - / -	-																								
FSA 57[Ⓞ]	4522 011 5730	169,00 [Ⓞ]	-	0,28 [Ⓞ] / -	0,4	36	2,7 [Ⓞ]	74	89	4,0 / 4,0	AK-System	149	280	Mähkopf AutoCut C 3-2	-	-	-	-	-	-	-	-	-	- / - / ●	●	● / - / -	-	-	- / - / -	- / - / -	-																								
Set FSA 57[Ⓞ] mit AK 10 + AL 101	4522 011 5740	269,00	-	0,28 [Ⓞ] / -	0,4	36	3,5 [Ⓞ]	74	89	4,0 / 4,0	AK-System	149	280	Mähkopf AutoCut C 3-2	-	-	-	-	-	-	-	-	-	- / - / ●	●	● / - / -	-	-	- / - / -	- / - / -	-																								
FSA 60 R[Ⓞ]	FA04 011 5700	199,00 [Ⓞ]	-	0,52 [Ⓞ] / -	0,65	36	3,1 [Ⓞ]	77	91	3,7 / 2,0	AK-System	168	350	Mähkopf AutoCut C 6-2	-	-	-	-	-	-	-	-	-	● / - / -	-	● / - / -	-	-	- / - / -	- / - / -	-																								
Set FSA 60 R[Ⓞ] mit AK 20 + AL 101	FA04 011 5740	339,00	-	0,52 [Ⓞ] / -	0,65	36	4,3 [Ⓞ]	77	91	3,7 / 2,0	AK-System	168	350	Mähkopf AutoCut C 6-2	-	-	-	-	-	-	-	-	-	● / - / -	-	● / - / -	-	-	- / - / -	- / - / -	-																								
FSA 80 R[Ⓞ]	NEU FA08 011 5720	339,00 [Ⓞ]	-	0,8 [Ⓞ] / -	1,0	36	4,8 [Ⓞ]	81	94	5,2 / 2,9	AK-System	178	380	AutoCut 25-2	-	starr	-	-	-	-	-	-	-	● / - / -	●	● / - / -	●	-	- / - / -	- / - / -	-																								
Set FSA 80 R[Ⓞ] mit AK 30 + AL 101	NEU FA08 011 5730	509,00	-	0,8 [Ⓞ] / -	1,0	36	6,1 [Ⓞ]	81	94	5,2 / 2,9	AK-System	178	380	AutoCut 25-2	-	starr	-	-	-	-	-	-	-	● / - / -	●	● / - / -	●	-	- / - / -	- / - / -	-																								
FSA 80[Ⓞ]	NEU FA08 011 5700	359,00 [Ⓞ]	-	0,8 [Ⓞ] / -	1,0	36	4,9 [Ⓞ]	81	94	3,2 / 1,9	AK-System	178	230	Grasschneideblatt GSB 230-2	-	starr	-	-	-	-	-	-	-	- / ● / -	●	● / - / -	-	●	- / - / -	- / - / -	-																								
Set FSA 80[Ⓞ] mit AK 30 + AL 101	NEU FA08 011 5710	529,00	-	0,8 [Ⓞ] / -	1,0	36	6,2 [Ⓞ]	81	94	3,2 / 1,9	AK-System	178	230	Grasschneideblatt GSB 230-2	-	starr	-	-	-	-	-	-	-	- / ● / -	●	● / - / -	-	●	- / - / -	- / - / -	-																								
FSA 86 R[Ⓞ]	FA05 011 5700	339,00 [Ⓞ]	-	0,52 [Ⓞ] / -	0,65	36	3,2 [Ⓞ]	77	91	3,7 / 2,0	AP-System	173	350	Mähkopf AutoCut C 6-2	-	-	-	-	-	-	-	-	-	● / - / -	-	● / - / -	-	-	- / - / -	- / - / -	-																								
FSA 120 R[Ⓞ]	NEU FA08 200 0019	529,00 [Ⓞ]	-	0,8 [Ⓞ] / -	1,0	36	5,0 [Ⓞ]	81	94	2,6 / 2,3	AP-System	179	380	AutoCut 27-2	-	starr	-	-	-	-	-	-	-	● / - / -	●	● / - / -	●	-	- / - / -	- / - / -	-																								
FSA 120[Ⓞ]	NEU FA08 200 0018	549,00 [Ⓞ]	-	0,8 [Ⓞ] / -	1,0	36	5,2 [Ⓞ]	81	94	5,8 / 2,8	AP-System	179	230	Grasschneideblatt GSB 230-2	-	starr	-	-	-	-	-	-	-	- / ● / -	●	● / - / -	-	●	- / - / -	- / - / -	-																								
FSA 135 R[Ⓞ]	FA01 200 0003	619,00 [Ⓞ]	-	1,0 [Ⓞ] / -	1,2	36	4,3 [Ⓞ]	80	92	3,7 / 1,8	AP-System	183	420	Mähkopf AutoCut C 26-2	-	starr	-	-	-	-	○	-	-	● / - / -	-	● / - / -	-	-	- / - / -	- / - / -	-																								
FSA 135[Ⓞ]	FA01 200 0001	639,00 [Ⓞ]	-	1,0 [Ⓞ] / -	1,2	36	4,9 [Ⓞ]	81	94	2,1 / 1,8	AP-System	183	260	Grasschneideblatt GSB 260-2	-	starr	-	-	-	-	○	-	-	- / ● / -	●	● / - / ●	-	●	○ / ○ / ○	- / - / ○	-																								
FSA 200[Ⓞ]	NEU FA03 200 0002	769,00 [Ⓞ]	-	1,6 [Ⓞ] / -	2,0	36	5,7 [Ⓞ]	85	106	2,2 / 1,8	AP-System	181	260	Grasschneideblatt GSB 260-2	-	starr	4-Punkt	-	-	-	○	-	-	- / ● / -	●	● / - / ●	-	●	○ / ○ / ○	- / - / ○	-																								
RGA 140[Ⓞ]	FA02 200 0006	879,00 [Ⓞ]	-	1,0 [Ⓞ] / -	1,2	36	6,4 [Ⓞ]	81	93	2,3 / 2,4	AP-System	183	230	Kreiselschere RG	-	starr	-	-	-	-	○	-	-	- / ● / -	●	● / - / -	-	●	○ / ○ / ○	- / - / ○	-																								
FSE 31	4815 011 4100	94,00	-	-	0,25	230	2,2 [Ⓞ]	82	92	1,2 / 1,8	-	110	245	Mähkopf mit Fadenspule	-	-	-	-	-	-	-	-	-	- / - / ●	●	● / - / -	-	-	- / - / -	- / - / -	-																								
FSE 52	4816 011 4100	129,00	-	-	0,50	230	2,2 [Ⓞ]	83	94	3,0 / 4,5	-	131	300	Mähkopf AutoCut C 3-2	-	-	-	-	-	-	-	-	-	- / - / ●	●	● / - / -	-	-	- / - / -	- / - / -	-																								
FSE 60	4809 011 4122	199,00	-	-	0,54	230	3,9 [Ⓞ]	83	94	3,9 / 3,6	-	153	350	Mähkopf AutoCut C 6-2	-	flexibel	-	-	-	-	-	-	-	- / - / ●	-	● / - / -	-	-	- / - / -	- / - / -	-																								
FSE 71	4809 011 4123	229,00	-	-	0,54	230	4,0 [Ⓞ]	82	93	3,3 / 2,9	-	153	350	Mähkopf AutoCut C 6-2	-	flexibel	-	-	-	-	-	-	-	- / - / ●	-	● / - / -	-	-	- / - / -	- / - / -	-																								
FSE 81	4809 011 4124	294,00	-	-	1,0	230	4,7 [Ⓞ]	83	93	2,9 / 2,2	-	153	350	Mähkopf AutoCut C 6-2	-	flexibel	-	-	-	-	-	-	-	- / - / ●	-	● / - / -	-	-	- / - / -	- / - / -	-																								
FR 410 C-E	4147 200 0362	1.339,00	41,6	2,0 / 2,7	-	-	10,7 [Ⓞ]	100	108	3,7 / 3,7	2-MIX	280	420	Mähkopf AutoCut 25-2	0,75	starr	●	●	-	-	-	-	-	● / - / -	●	● / - / -	-	-	- / - / -	- / - / -	●																								
FR 460 TC-EM	4147 200 0364	1.539,00	45,6	2,2 / 3,0	-	-	10,9 [Ⓞ]	100	109	3,6 / 3,3	2-MIX	280	420	Mähkopf AutoCut 36-2	0,75	starr	●	●	-	●	-	-	-	● / - / -	●	● / - / -	-	-	- / - / -	- / - / -	●																								
FR 460 TC-EFM	4147 200 0372	1.639,00	45,6	2,2 / 3,0	-	-	11,6 [Ⓞ]	99	112	3,6 / 3,3	2-MIX	280	420	Mähkopf AutoCut 36-2	0,75	starr	●	●	●	●	-	-	-	● / - / -	●	● / - / -	-	-	- / - / -	- / - / -	●																								

● Serienmäßig ○ Nachrüstbar (Zubehör) C = Komfortversion E = STIHL ErgoStart F = STIHL Elektrostart M = STIHL M-Tronic R = Rundumgriff T = Teilbarer Schaft Ⓞ K-Wert nach RL 2006 / 42 / EG = 2,0 dB(A) mit Standardwerkzeug Ⓞ K-Wert nach RL 2006 / 42 / EG = 2 m/s² mit Standardwerkzeug Ⓞ Drehzahl fest Ⓞ Drehzahl stufenlos regelbar Ⓞ Gewicht unbetankt, ohne Schneidwerkzeug und Schutz Ⓞ Gewicht inklusive Akku Ⓞ Gewicht ohne Akku, mit Schneidwerkzeug und Schutz Ⓞ Gewicht inklusive Akku, ohne Ladegerät Ⓞ Gewicht ohne Akku, Schneidwerkzeug und Schutz Ⓞ Gewicht ohne Akku mit Messer und Schutz Ⓞ Gewicht ohne Kabel, mit Schneidwerkzeug und Schutz Ⓞ Preis ohne Akku und Ladegerät Ⓞ Mechanische Leistung als Vergleichswert zu Benzin-Motorsensen Ⓞ Info zur Verfügbarkeit auf stihl.de



SCHNEID- WERKZEUGE UND MÄHFÄDEN

- Unterschiedlichste Schneidwerkzeuge und Mähfäden für verschiedene Einsatzzwecke
- Für einfache Mäheinsätze bis hin zur Jungbestandspflege
- Mähfäden aus abriebfestem und langzeitelastischem Material
- Mähfäden mit unterschiedlichen Formen, Querschnitten und Durchmessern



GRAS UND SCHWACHE VEGETATION



Mähkopf TrimCut
Zweifädig, zum Trimmen und Mähen von Gras. Fadennachfüllung von außen oder durch Entnahme der Spule möglich. Manuelle Fadennachstellung.



Mähkopf AutoCut
Zweifädig, für Mäh- und Ausputzarbeiten. Mähfaden wird durch Auf-tippen des Mähkopfes automatisch nachgestellt.



Mähkopf SuperCut
Zweifädig, für Mäh- und Ausputzarbeiten. Automatische Einstellung des Mähfadens auf optimale Schneidlänge.



Mähkopf PolyCut®
Universal-Schneidwerkzeug für Ausputz- und Flächenarbeiten. Mit zwei oder drei beweglichen Kunststoffmessern.



Mähkopf DuroCut
Zweifädig und vierfädig für Mäh- und Ausputzarbeiten auch in zähem Gras. Gezahnte Mähfaden aus besonders abriebfestem, langlebigem Material.

STARKE VEGETATION

SCHILF UND BÜSCHE

BÜSCHE UND DÜNNE BÄUME



Häckselmesser ShredCut
Zweiflügelig, aus Stahl, zum Auslichten und Zerkleinern von zähem Gestrüpp und Dornenhecken.



Kreissägeblatt WoodCut, Spitzzahn
Spezialwerkzeug aus Stahl für Motorsensen ab mittlerer Leistung. Für knorriges Buschwerk und dünne Baumstämme.



Kreissägeblatt WoodCut, Meißelzahn
Spezialwerkzeug aus Stahl für Motorsensen ab mittlerer Leistung. Für knorriges Buschwerk, dünne Baumstämme, Säge- und Rodungseinsätze.



Kreissägeblatt WoodCut, Hartmetall
Sehr robustes Spezialwerkzeug für sandige und trockene Gebiete sowie zum Schneiden im bodennahen Bereich.



Grasschneideblatt GrassCut
Aus Stahl. Ausführungen mit unterschiedlicher Klingen- und Zähnezahl für Mäharbeiten in starkem, trockenem Gras und Schilf.



Dickichtmesser BrushCut
Zwei- oder dreiflügelig, aus Stahl, wendbar. Zum Auslichten und Beseitigen von zähem, verfilztem Gras, Gestrüpp und Dornenhecken.

SCHNEIDWERKZEUG-BERATER



Mit Hilfe unseres digitalen Zubehörberaters finden Sie das zu Ihrer Motorsense oder Ihrem Freischneider bzw. das zu Ihrer Anwendung optimal passende Schneidwerkzeug – einfach und schnell.



Hier geht's zum Schneidwerkzeug-Berater!

Ⓞ Speziell empfohlen für STIHL Akku-Motorsensen, für eine längere Laufzeit pro Akku-Ladung



MÄHKÖPFE^①

Bestellnummer

Unverbindliche Preisempfehlung des Herstellers in Euro

Mähfäden-Durchmesser^② (mm)

Empfohlene Mähfaden Nachfüllmenge (m)

Form der Mähfäden

FS 38, FS 40, FS 50, FS 50 C-E, FSB-KM

FS 55 R, FS 55, FS 56 R, FS 56, FS 56 C-E, FS 70 RC-E, FS 70 C-E

FS 89, FS 91, FS 111, FS-KM

FS 94 RC-E, FS 94 C-E

FS 131

FS 240 C-E

FS 261 C-E

FS 311

FS 361 C-EM, FS 410 C-EM K, FS 411 C-EM L, FS 411 C-EM

FS 461 C-EM, FS 490 C-EM K, FS 490 C-EM KW, FS 491 C-EM, FS 491 C-EM L

FS 561 C-EM

FSA 30

FSA 45

FSA 57

FSE 52

FSA 60 R, FSA 86 R

FSA 80, FSA 80 R, FSA 120, FSA 120 R

FSA 135 R, FSA 135, FSA 200

FSE 31

FSE 60, FSE 71, FSE 81

FR 410 C-E, FR 460 TC-EM

MÄHKOPF TRIMCUT														
TRIMCUT C 32-2	4002 710 2198	23,10	2,4/2,7/3,0	1 x 8	⊠□⊠□⊠	-	•	•	-	•	•	-	-	-
TRIMCUT C 42-2	4003 710 2122	27,30	2,4/2,7/3,0	1 x 8	⊠□⊠□⊠	-	-	-	-	-	-	-	•	-
TRIMCUT C 52-2	4005 710 2117	31,30	2,4/2,7/3,0/3,3	1 x 8	⊠□⊠□⊠	-	-	-	-	-	-	-	-	-
MÄHKOPF AUTOCUT														
FADENSPULE	6421 710 4300	10,90	1,4	-	○	-	-	-	-	-	-	-	-	-
FADENSPULE für Autocut C 3-2	4009 710 4304	13,20	1,6	-	⊗	-	-	-	-	-	-	-	-	-
FADENSPULE für Autocut C 3-2	4009 710 4305	13,30	2,0	-	⊗	-	-	-	-	-	-	-	-	-
AUTOCUT C 3-2	4009 710 2100	18,00	1,6	1 x 5	⊗	-	-	-	-	-	-	-	-	-
AUTOCUT C 3-2	4009 710 2106	19,30	2,0	1 x 5	⊗	-	-	-	-	-	-	-	-	-
AUTOCUT C 6-2	4006 710 2126	25,90	2,0/2,4	1 x 4	⊠□⊠□⊠	•	-	-	-	-	-	-	-	-
AUTOCUT C 26-2	4002 710 2169	37,40	2,4/2,7	1 x 7	⊠□⊠□⊠	-	•	•	•	•	•	-	-	-
AUTOCUT 27-2	4002 820 2302	31,90	2,4/2,7	2 x 3,5	⊠□⊠□⊠	-	•	•	•	•	•	-	-	-
AUTOCUT 36-2	4002 710 2170	40,50	2,4/2,7/3,0/3,3	2 x 4	⊠□⊠□⊠	-	-	•	-	•	•	-	-	-
AUTOCUT 46-2	4003 710 2115	41,50	2,4/2,7/3,0/3,3	2 x 4	⊠□⊠□⊠	-	-	-	-	-	-	•	-	-
AUTOCUT 56-2	4005 710 2107	42,90	2,4/2,7/3,0/3,3	2 x 4	⊠□⊠□⊠	-	-	-	-	-	-	-	-	-
MÄHKOPF SUPERCUT														
SUPERCUT 20-2	4002 710 2162	39,70	2,4	2 x 3	⊠□⊠	-	•	•	•	•	•	-	-	-
SUPERCUT 40-2	4003 710 2140	60,80	2,4	1 x 7,5	⊠□⊠	-	-	-	-	-	-	-	•	-
MÄHKOPF POLYCUT														
POLYCUT 2-2 ^③	4008 710 2102	15,70	1,4/1,6	2 x 0,15	⊗	-	-	-	-	-	-	-	-	-
POLYCUT 3-2 ^③	4009 710 2104	15,70	1,4/1,6	2 x 0,15	⊗	-	-	-	-	-	-	-	-	-
POLYCUT 6-2 ^③	4006 710 2137	23,90	2,0/2,4	2 x 0,2	⊠□⊠□⊠	•	-	-	-	-	-	-	-	-
POLYCUT 18-2 ^③ NEU	4002 820 2320	31,90	2,4	1 x 0,3	⊠□⊠□⊠	-	-	-	-	-	-	-	-	-
POLYCUT 28-2 ^③	4002 820 2300	37,70	2,4/2,7	1 x 0,4	⊠□⊠□⊠	-	•	•	•	•	•	-	-	-
POLYCUT 48-2 ^③	4003 710 2126	46,70	2,4/2,7	1 x 0,4	⊠□⊠□⊠	-	-	-	-	-	-	•	-	-
MÄHKOPF DUROCUT														
DUROCUT 5-2 ^③	4006 710 2131	37,40	1,6/2,0/2,4/L	2 x 0,2	⊠□⊠□⊠	•	-	-	-	-	-	-	-	○
DUROCUT 20-2 ^③	4002 710 2182	50,60	2,0/2,4/2,7/L/XL	2 x 0,2	⊠□⊠□⊠	-	•	•	•	•	•	-	-	•
DUROCUT 40-4 ^③	4005 710 2114	65,90	2,7/3,0/3,3/4,0/XL/XXL	4 x 0,25	⊠□⊠□⊠	-	-	-	-	-	-	-	•	-




AUTOCUT SPULENEINSÄTZE

Nachrüstbare Spuleneinsätze mit Metallschutz im Hauptverschleißbereich für eine längere Lebensdauer gegenüber den Standardspuleneinsätzen der AutoCut Mähköpfe.

Für AutoCut 25-2 und 27-2
Bestellnummer 4002 710 4321 **16,30 €**

Für AutoCut 36-2, 46-2 und 56-2
Bestellnummer 4003 710 4310 **21,00 €**









• Empfohlen ○ Kombinierbar - Unzulässig
 ① Nur mit Schutz zulässig
 ② Fett gesetzte Ziffern zeigen Ihnen an, mit welchem Fadendurchmesser der Mähkopf in der Erstausrüstung bestückt ist.
 ③ Kann alternativ auch mit abgelängten Mähfäden bestückt werden



⊕ Inklusive 6 Fadenstücke L
 ⊕ Inklusive 12 Fadenstücke XL
 ⊕ Inklusive 12 Fadenstücke XXL
 ○ Runder Mähfaden
 □ Kreuzförmiger High-Tech-Mähfaden CF3 Pro
 ⊗ Runder und leiser Mähfaden
 ⊠ Quadratischer Mähfaden
 ⊡ Fünfeckiger Mähfaden



MÄHFÄDEN

	1,4 mm	1,6 mm	2,0 mm	2,4 mm	2,7 mm	3,0 mm	3,3 mm	4,0 mm
ÜBERSICHT VON FARBEN, STÄRKEN UND ANWENDUNG DER MÄHFÄDEN								
 MÄHFÄDEN RUND Universell einsetzbar für Trimm und Mäharbeiten	●	●	●	●	●	●	●	●
 MÄHFÄDEN RUND UND LEISE Einsatz mit elektrischen und akkubetriebenen Motorsensen mit reduzierter Geräuschentwicklung	-	●	●	●	●	-	-	●
 MÄHFÄDEN QUADRATISCH Für effektiven Schnitt von dickem, holzigem Gras und Unkraut	-	-	-	■	■	■	■	-
 MÄHFÄDEN FÜNFECKIG Universell einsetzbar, mit hoher Schnittleistung	-	-	-	◆	◆	◆	-	-
 HIGH-TECH MÄHFÄDEN CF3 PRO Aus drei unterschiedlichen Kunststoffen für Flexibilität, Robustheit und hohe Schnittleistung	-	-	■	■	■	■	■	-

	Bestellnummer	Grundpreis je Meter in Euro	UVP des Herstellers in Euro	Durchmesser (mm)	Rollenlänge (m)	
	MÄHFÄDEN RUND[Ⓞ]					
	●	0000 930 2284	0,28	4,50	1,4	16,0
	●	0000 930 2334	0,33	6,30	1,6	19,0
	●	0000 930 3638	0,21	21,30	1,6	100,0
	●	0000 930 2335	0,44	6,10	2,0	14,0
	●	0000 930 2336	0,30	17,70	2,0	60,0
	●	0000 930 2337	0,21	25,10	2,0	119,0
	●	0000 930 2338	0,51	7,10	2,4	14,0
	●	0000 930 2339	0,42	17,40	2,4	41,0
	●	0000 930 2340	0,30	25,00	2,4	83,0
	●	0000 930 2246	0,19	48,60	2,4	253,0
	●	0000 930 2341	0,74	6,70	2,7	9,0
	●	0000 930 2343	0,38	24,80	2,7	65,0
	●	0000 930 2227	0,23	48,50	2,7	208,0
	●	0000 930 2542	0,30	48,40	3,0	162,0
	●	0000 930 2543	0,22	60,80	3,0	271,0
●	0000 930 2569	0,29	164,00	3,3	573,0	
●	0000 930 3607	0,65	17,60	4,0	27,0 [Ⓞ]	
●	0000 930 3603	0,52	45,60	4,0	87,0 [Ⓞ]	

	Bestellnummer	Grundpreis je Meter in Euro	UVP des Herstellers in Euro	Durchmesser (mm)	Rollenlänge (m)	
	MÄHFÄDEN RUND UND LEISE[Ⓞ]					
	●	0000 930 2415	0,36	6,80	1,6	19,0
	●	0000 930 2416	0,47	6,60	2,0	14,0
	●	0000 930 2418	0,32	19,30	2,0	60,0
	●	0000 930 2419	0,56	7,80	2,4	14,0
	●	0000 930 2421	0,33	27,60	2,4	83,0
	●	0000 930 2535	0,22	55,60	2,4	253,0
	●	0000 930 2422	0,83	7,50	2,7	9,0
	●	0000 930 2423	0,42	27,30	2,7	65,0
	●	0000 930 2414	0,27	55,60	2,7	208,0
●	0000 930 3708	0,71	19,30	4,0	27,0 [Ⓞ]	
	MÄHFÄDEN QUADRATISCH[Ⓞ]					
	■	0000 930 2640	0,42	17,40	2,4	41,0
	■	0000 930 2641	0,30	25,00	2,4	83,0
	■	0000 930 2612	0,19	48,60	2,4	253,0
	■	0000 930 2613	0,18	76,20	2,4	420,0
	■	0000 930 2642	0,54	17,20	2,7	32,0
	■	0000 930 2643	0,38	24,80	2,7	65,0
	■	0000 930 2616	0,23	48,50	2,7	208,0
	■	0000 930 2617	0,22	76,20	2,7	347,0

SÄTZE KUNSTSTOFFMESSER

Acht Kunststoffmesser.



Für PolyCut 2-2 und 3-2
Messergesamtlänge 90 mm
Bestellnummer 4008 007 1000 **4,80 €**

Zwölf Kunststoffmesser.

NEU Für PolyCut 6-2 und 18-2
Messergesamtlänge 130 mm
Bestellnummer 4002 007 1020 **5,90 €**

Für PolyCut 28-2 und 48-2
Messergesamtlänge 145 mm
Bestellnummer 4002 007 1000 **6,40 €**

Für PolyCut 6-3, 7-3, 20-3, 41-3
Messergesamtlänge 115 mm
Bestellnummer 4111 007 1001 **5,50 €**

	Bestellnummer	Grundpreis je Meter in Euro	UVP des Herstellers in Euro	Durchmesser (mm)	Rollenlänge (m)		
	MÄHFÄDEN QUADRATISCH[Ⓞ]						
	■	0000 930 2644	0,47	25,00	3,0	53,0	
	■	0000 930 2619	0,30	48,40	3,0	162,0	
	■	0000 930 2620	0,28	76,20	3,0	271,0	
	■	0000 930 2645	0,65	24,70	3,3	38,0	
	■	0000 930 2622	0,35	48,40	3,3	137,0	
	■	0000 930 2623	0,33	76,20	3,3	228,0	
		MÄHFÄDEN FÜNFECKIG[Ⓞ]					
		◆	0000 930 3340	0,36	17,50	2,4	48,0
		◆	0000 930 3341	0,26	25,20	2,4	97,0
◆		0000 930 3339	0,17	48,60	2,4	291,0	
◆		0000 930 3343	0,32	25,00	2,7	77,0	
◆		0000 930 3303	0,23	48,60	2,7	215,0	
◆		0000 930 3344	0,43	25,10	3,0	58,0	
◆		0000 930 3305	0,25	51,50	3,0	203,0	
◆		0000 930 3306	0,24	81,40	3,0	339,0	

WELCHER MÄHFÄDEN IST DER RICHTIGE?



Scannen Sie den QR-Code und erhalten Sie detaillierte Informationen zu den Unterschieden zwischen den STIHL Mähfäden. Wir erklären Ihnen außerdem, welcher Mähfaden genau der richtige für Ihre Anwendung ist.

FADENSTÜCKE


48 Fadenstücke pro Packung.

Für DuroCut 5-2 und 20-2, Größe L, 2 mm, gezahnt
Bestellnummer 0000 930 3503 **6,30 €**

Für DuroCut 20-2 und 40-4, Größe XL, 3 mm, gezahnt
Bestellnummer 0000 930 3504 **9,20 €**

Für DuroCut 40-4, Größe XXL, 4 mm, gezahnt
Bestellnummer 0000 930 3505 **13,30 €**

Für DuroCut 40-4, Größe XXL, 4 mm, rund (ohne Abb.)
Bestellnummer 0000 930 3605 **11,90 €**

	Bestellnummer	Grundpreis je Meter in Euro	UVP des Herstellers in Euro	Durchmesser (mm)	Rollenlänge (m)	
	HIGH-TECH-MÄHFÄDEN CF3 PRO KREUZFÖRMIG[Ⓞ]					
	■	0000 930 4318	0,47	21,10	2,0	45,0
	■	0000 930 4319	0,37	33,40	2,0	91,0
	■	0000 930 4300	0,60	21,10	2,4	35,0
	■	0000 930 4303	0,45	31,70	2,4	70,0
	■	0000 930 4313	0,36	76,20	2,4	212,0
	■	0000 930 4320	0,31	107,00	2,4	345,0
	■	0000 930 4301	0,78	20,30	2,7	26,0
	■	0000 930 4304	0,58	30,60	2,7	53,0
	■	0000 930 4314	0,44	76,20	2,7	172,0
	■	0000 930 4321	0,38	107,00	2,7	280,0
	■	0000 930 4302	0,96	20,20	3,0	21,0
	■	0000 930 4305	0,71	30,40	3,0	43,0
	■	0000 930 4315	0,57	76,20	3,0	134,0
	■	0000 930 4322	0,50	107,00	3,0	215,0
■	0000 930 4311	0,89	30,10	3,3	34,0	
■	0000 930 4316	0,67	76,20	3,3	113,0	
■	0000 930 4323	0,59	107,00	3,3	180,0	



METALL-SCHNEIDWERKZEUGE

	Bestellnummer	Unverbindliche Preisempfehlung des Herstellers in Euro	Anschlussdurchmesser (mm)	FS 55 R, FS 55, FS 56 R, FS 56, FS 56 C-E, FS 70 RC-E, FS 70 C-E, FS 80 R, FS 80, FS 120 R, FS 120	FS 80, FS 85, FS 89, FS 91, FS 111, FS 131, FSA 130, FSA 135, FSA 200	FSA 130 R, FSA 135 R, FS-KM	FS 94 RC-E, FS 94 C-E	FS 240 C-E	FS 261 C-E	FS 311	FS 361 C-EM, FS 411 C-EM L, FS 411 C-EM	FS 410 C-EM K, FS 490 C-EM K, FS 490 C-EM KW	FS 461 C-EM, FS 490 C-EM, FS 491 C-EM, FS 491 C-EM L	FS 561 C-EM	FR 410 C-E, FR 460 TC-EM
GRASSCHNEIDEBLATT GRASSCUT®															
230 mm (2 F)	4001 713 3805	16,10	25,4	•	•	•	•	•	-	-	-	-	-	-	•
260 mm (2 F)	4001 713 3812	25,10	25,4	-	•	•	•	•	-	-	-	-	-	-	•
230 mm (4 F)	4001 713 3801	21,00	25,4	•	•	•	•	•	-	-	-	-	-	-	•
230 mm (4 F)	4000 713 3801	21,00	20,0	-	-	-	-	-	•	•	-	•	-	-	-
230 mm (8 Z)	4001 713 3803	22,60	25,4	•	•	•	•	•	-	-	-	-	-	-	•
255 mm (8 Z)	4000 713 3802	23,70	20,0	-	-	-	-	-	•	•	-	•	•	-	-
250 mm (32 Z)ⓐ	4001 713 3813	37,20	25,4	-	•	•	-	•	-	-	-	-	-	-	•
250 mm (32 Z)ⓐ	4000 713 3812	37,20	20,0	-	-	-	-	-	•	•	•	•	•	•	-
250 mm (40 Z)ⓐ	4001 713 3806	86,50	25,4	-	-	-	•	•	-	-	-	-	-	-	•
250 mm (40 Z)ⓐ	4000 713 3806	86,50	20,0	-	-	-	-	-	•	•	-	-	•	•	-
DICKICHTMESSER BRUSHCUT®															
250 mm (3 F)	4112 713 4100	37,10	25,4	-	•	•	-	•	-	-	-	-	-	-	•
300 mm (3 F)	4119 713 4100	40,90	20,0	-	-	-	-	-	•	•	•	•	•	-	-
305 mm „Spezial“ (2 F)ⓐ	4000 713 4103	45,30	20,0	-	-	-	-	-	•	•	•	•	•	•	-
350 mm (3 F)	4110 713 4100	48,10	20,0	-	-	-	-	-	-	-	-	-	-	•	-
350 mm „Spezial“ (3 F)ⓐ	4000 713 4100	60,80	20,0	-	-	-	-	-	-	-	-	-	-	•	-
HÄCKSELMESSER SHREDCUT®															
270 mm (2 F)	4000 713 3903	45,30	20,0	-	-	-	-	-	•	•	-	•	-	-	-
320 mm (2 F)	4000 713 3902	55,60	20,0	-	-	-	-	-	-	-	-	-	-	•	-
KREISSÄGEBLATT WOODCUT, SPITZZAHN®															
200 mm (80 Z)	4112 713 4201	37,20	25,4	-	-	-	-	•	-	-	-	-	-	-	-
200 mm (44 Z)	4000 713 4200	37,20	20,0	-	-	-	-	-	-	•	-	•	-	-	-
225 mm (48 Z)	4000 713 4205	47,60	20,0	-	-	-	-	-	•	-	•	•	•	•	-
KREISSÄGEBLATT WOODCUT, MEIßELZAHN®															
200 mm (22 Z)	4112 713 4203	45,30	25,4	-	•	-	-	•	-	-	-	-	-	-	-
200 mm (22 Z)	4119 713 4200	45,30	20,0	-	-	-	-	-	-	•	-	•	-	-	-
225 mm (24 Z)	4000 713 4201	55,60	20,0	-	-	-	-	-	•	-	•	•	•	•	-
200 mm (22 Z) HPⓐ	4001 713 4203	47,10	25,4	-	•	-	-	•	-	-	-	-	-	-	-
200 mm (22 Z) HPⓐ	4000 713 4203	47,10	20,0	-	-	-	-	-	-	•	-	•	-	-	-
225 mm (22 Z) HPⓐ	4000 713 4202	55,60	20,0	-	-	-	-	-	•	•	•	•	•	•	-
250 mm (26 Z)	4000 713 4204	55,60	20,0	-	-	-	-	-	•	-	-	-	•	•	-
KREISSÄGEBLATT WOODCUT, HARTMETALL®															
225 mm (36 Z)	4000 713 4211	71,10	20,0	-	-	-	-	-	•	-	•	•	•	•	-

• Empfohlen - Unzulässig F = Flügel Z = Zähne ⓐ Nur mit Schutz zulässig ⓑ Schleuderarm ⓒ Stark belastbar, lange Standzeit ⓓ Nur mit Häckselschutz zulässig ⓔ Zulassung nur für FS mit Zweihandgriff ⓕ Nur mit Anschlag zulässig, siehe Seite 301 ⓖ HP = High-Performance ⓗ (20% mehr Schnittleistung) ⓘ Erläuterung der Prüfzeichen auf Seite 497 ⓙ Nur verwendbar für FS 491 C-EM



UPGRADE KIT 1 GRASSCUT 250-32



Zur Umrüstung von Freischneidern mit Fadenmähkopf auf das schleuderarme Grasschneideblatt GrassCut 250-32, inklusive aller Anbauteile und Transportschutz.

Bestehend aus:

- 1 x GrassCut 250-32 (25,4 mm Anschlussdurchmesser)
- 1 x Transportschutz Metallwerkzeug
- 1 x Laufteller
- 1 x Druckscheibe
- 1 x Bundmutter

Für FSA 135, FS 89, FS 91, FS 94, FS 111, FS 131, FS 200, FS 240, FR 131 T, FR 410, FR 460 und FS-KM

Bestellnummer 4001 007 1003

60,80 €



PROFI-TIPP

Aufgeschleuderte Steine und Splitt sorgen bei Mäharbeiten mit Freischneidern an Verkehrsinseln oder in öffentlichen Parks und Grünanlagen häufig für Wirbel. Die Lösung kommt von STIHL: Das schleuderarme Grasschneideblatt 250-32 mit KWF-Zertifikat verringert den Sicherheitsabstand zu Gegenständen und Fahrzeugen auf drei Meter. Dank der besonderen Zahnform wird das Risiko umhergeschleuderter Partikel auf ein Minimum reduziert. Das Ergebnis: mehr Sicherheit, maximaler Arbeitskomfort und hoher Arbeitsfortschritt.



ZUBEHÖR FÜR SCHNEIDWERKZEUGE

- Feilen und Schutze
- Für unterschiedliche Einsatzarten und Aufgaben



MÜHLSÄGEFEILEN

Flachfeilen für Dickichtmesser und Spitzzahn-Kreissägeblätter. 200 mm.

Bestellnummer **0814 212 3310** **8,30 €**



Mit Etui zur sauberen Aufbewahrung.

Bestellnummer **0814 212 3000** **9,10 €**



FEILENGRIFFE

Holzgriff für alle Dreikant-, Flach-, Rund- und Hexafeilen.

Für 3,2 mm Feilen
Bestellnummer **0811 490 7862** **1,90 €**



Für Feilen von 4,0 bis 5,5 mm
Bestellnummer **0811 490 7860** **1,90 €**

FH 3
Softgriff. Für Flachfeilen bis 150 mm.



Bestellnummer **0000 881 4503** **4,80 €**

FEILENHALTER MIT RUNDFEILE

Für Meißelzahn-Kreissägeblätter.



Bestellnummer **5605 750 4343** **16,60 €**

SCHÄRFSCHABLONEN

Für Dickichtmesser.

Zweiflügeliges Dickichtmesser
Bestellnummer **4020 890 5501** **12,50 €**



Dreiflügeliges Dickichtmesser
Bestellnummer **4020 890 5500** **12,50 €**

SCHRÄNKEISEN

Für Meißelzahn-Kreissägeblätter.

Bestellnummer **4020 893 5000** **19,40 €**



VERSCHLEIßSCHUTZ

Zum Anschrauben im Hauptverschleißbereich für eine längere Lebensdauer des Mähkopfs.

Für DuroCut 20-2
Bestellnummer **4005 007 1002** **10,70 €**



Für PolyCut 28-2 und 48-2
Bestellnummer **4003 007 1001** **10,70 €**



UNIVERSALSCHUTZ FÜR FADEN-MÄHKÖPFE UND METALLWERKZEUGE

Bestellnummer	Unverbindliche Preisempfehlung des Herstellers in Euro	Max. Schneidkreis-Durchmesser (Faden/Metall) (mm)	FS 55, FS 56, FS 70	FS 89, FS 91, FS 111, FS 131, FS 240 C-E, FSA 135, FR 410 C-E, FR 460 TC-EM, FR 460 TC-EFM, FS-KM	FS 94 C-E, FS 94 RC-E	FS 311, FS 410 C-EM K, FS 490 C-EM K	FS 410 C-EM K, FS 490 C-EM K	FS 261 C-E, FS 361 C-EM, FS 411 C-EM, FS 411 C-EM L, FS 461 C-EM, FS 461 C-EM L, FS 491 C-EM, FS 491 C-EM L	FS 561 C-EM	FSA 60 R, FSA 86 R	FSA 80, FSA 120	FSA 200
4180 007 1028	29,20	420/260	-	•	•	-	-	-	-	-	-	-

SCHUTZE FÜR METALLWERKZEUGE

4863 710 8100	24,30	-/260	-	-	-	-	-	-	-	-	-	-
4144 710 8116	8,00	-/230	•	-	-	-	-	-	-	-	•	-
4147 710 8115	23,00	-/305	-	-	-	-	•	-	-	-	-	-
4147 007 1021	27,90	-/305	-	-	-	-	•	-	-	-	-	-
4148 710 8105	25,40	-/350	-	-	-	-	-	•	-	-	-	-

SCHUTZE FÜR FADEN-MÄHKÖPFE UND POLY CUT

4144 710 8117	10,40	420/-	•	-	-	-	-	-	-	-	-	-
4147 710 8100	25,40	480/-	-	-	-	•	-	-	-	-	-	-
4863 710 8120	22,70	380/-	-	-	-	-	-	-	-	-	-	-
4180 007 1030	27,90	420/-	-	•	•	-	-	-	-	-	-	-
FA05 710 8100	17,70	350/-	-	-	-	-	-	-	-	•	-	-
FA05 710 8101 ^①	22,70	350/-	-	-	-	-	-	-	-	•	-	-
4147 710 8112	26,90	520/-	-	-	-	-	-	•	-	-	-	-
4148 710 8104	26,90	560/-	-	-	-	-	-	-	•	-	-	-
NEU 4144 710 8127	22,70	380/-	-	-	-	-	-	-	-	-	•	-
NEU FA03 710 8100	24,90	450/-	-	-	-	-	-	-	-	-	-	•

HÄCKSEL-STARTPAKET (HÄCKSELMESSER, HÄCKSELSCHUTZ UND BEFESTIGUNGSTEILE)

4147 007 1023	84,00	-/270	-	-	-	-	-	•	-	-	-	-
4148 007 1012	119,00	-/320	-	-	-	-	-	-	•	-	-	-

SCHUTZE FÜR KREISSÄGEBLÄTTER (ANSCHLAG UND SCHUTZ FÜR KREISSÄGEBLÄTTER)^②

4180 710 8202	21,00	-/200	-	•	-	-	-	-	-	-	-	-
4147 007 1008 ^③	32,00	-/200	-	-	-	•	-	-	-	-	-	-
4147 007 1009 ^③	37,10	-/225	-	-	-	•	-	-	-	-	-	-
4147 710 8210	25,40	-/200	-	-	-	-	•	-	-	-	-	-
4147 710 8211	25,40	-/225	-	-	-	-	•	-	-	-	-	-
4148 710 8201	25,40	-/225	-	-	-	-	-	-	-	-	-	-
4148 710 8202	25,70	-/225	-	-	-	-	-	•	-	-	-	-
4148 710 8203	25,40	-/250	-	-	-	-	-	•	•	-	-	-

Unverbindliche Preisempfehlungen des Herstellers in Euro

① Schutz Spezial 135° für erweiterte Schutzwirkung, für FSA 60 R / FSA 86 R
② Zulassung nur für FS mit Zweihandgriff

③ Umbau nur in Verbindung mit Schutzring 4147 717 2701 möglich, ist im Lieferumfang enthalten
④ Erläuterung der Prüfzeichen auf Seite 497





**DER BODEN GELOCKERT.
DIE KRÄFTE GESCHONT.**

MOTORHACKEN IM DETAIL



TECHNIK

01 HACKMESSER

Verfügen über eine speziell entwickelte Form und graben den Boden in einer optimierten Eingriffsfolge besonders effizient um.

02 ZENTRALE LENKERVERSTELLUNG

Ermöglicht es, den Holm per Schnellspannhebel seitlich und in der Höhe anzupassen und umzuklappen, um die Motorhacke zu transportieren oder zu lagern.

03 180° SCHWENKBARER BREMSSPORN

Ermöglicht es, die Tiefe des Hackeinsatzes sowie die Vortriebsgeschwindigkeit zu bestimmen und erleichtert das Arbeiten in engen Passagen und Kurven. Zudem ist er leicht zugänglich, bequem höhenverstellbar und verliersicher.

KOMFORT

04 ANTIVIBRATIONSSYSTEM

Ist in die Holmbefestigung integriert und verringert die Schwingungen am Holm, wodurch sich auch der Kraftaufwand beim längeren Führen des Geräts reduziert.

05 EINFACHE GASBETÄTIGUNG

Sorgt für effektives Arbeiten am Gerät: Alle Motorhacken lassen sich über die beiden Handgriffe lenken. In Griffweite dazu befindet sich die Gasbetätigung, sodass während des Steuerns zugleich per Daumen der Drehzahlregler am Holm bedient werden kann. Dadurch lässt sich die Leistung beim Hacken exakt dosieren.

06 REINIGUNGSPPOSITION

Ermöglicht eine besonders leichte Reinigung, Montage und Demontage der Hackmesser.

Bitte beachten Sie, dass nicht alle Produkte mit den hier aufgeführten Merkmalen ausgestattet sind. Auf dieser Seite sind nur die wichtigsten beschrieben. Weitere Erläuterungen und Hinweise finden Sie ab Seite 490 und im Internet auf stihl.de.

MOTORHACKEN UND ZUBEHÖR

- Für den Einsatz in der Landwirtschaft, im Landschaftsbau sowie in Gärtnereien
- Zum Umgraben von Böden und Beeten mit wenig Kraftaufwand
- Mit hohem Bedienkomfort
- Leistungsstark und vibrationsarm



MH 445 R

139 cm³ • 2,3 kW / 3,1 PS • 37,0 kg[Ⓞ]

Kraftvolle Motorhacke mit hoher Wendigkeit und Rückwärtsgang zum Arbeiten auch auf engstem Raum. Hoher Bedienkomfort für ein Umgraben mit geringem Kraftaufwand. Vibrationsarm dank integriertem Antivibrationssystem. Inklusive Fahrwerk für einen einfachen Transport.

Bestellnummer 6241 011 3914

1.099,00 €

Weitere Versionen:

MH 445 6241 011 3905

939,00 €



MH 585

149 cm³ • 2,3 kW / 3,2 PS • 44,0 kg[Ⓞ]

Leistungsstarke Motorhacke für den vielfältigen Einsatz im Beet und auf dem Feld. Hoher Bedienkomfort für ein Umgraben mit geringem Kraftaufwand. Vibrationsarm dank integriertem Antivibrationssystem. Inklusive Fahrwerk für einen einfachen Transport.

Bestellnummer 6241 011 3922

1.319,00 €

Weitere Versionen:

MH 560 6241 011 3940

1.214,00 €

Unverbindliche Preisempfehlungen des Herstellers in Euro

R = Rückwärtsgang Ⓞ Netto-Gewicht exkl. Betriebsstoffe





MH 685
173 cm³ • 2,9 kW / 3,9 PS • 46,0 kg[ⓐ]

Leistungsstarke Motorhacke für harte Einsätze und schwere Böden. Hoher Bedienkomfort für ein Umgraben mit geringem Kraftaufwand. Vibrationsarm dank integriertem Antivibrationssystem. Inklusive Fahrwerk für einen einfachen Transport.

Bestellnummer **6241 011 3932** **1.439,00 €**



GEEIGNETE KRAFT- UND SCHMIERSTOFFE

FINDEN SIE **AB SEITE 398**

HÄUFELKÖRPER

Häufelkörper zum Anlegen von Furchen für den Gemüseanbau.



AHK 701
verstellbar, für MH 560, MH 585 und MH 685
Bestellnummer **6906 710 1132** **149,00 €**

AHK 702
fixiert, für MH 560, MH 585 und MH 685
Bestellnummer **6906 710 1137** **129,00 €**

HACKSATZVERBREITERUNG AHV 600

Erweitert die Arbeitsbreite der Motorhacke auf 60 cm. Inkl. seitlichen Schutzleisten.



Für MH 445 und MH 445 R
Bestellnummer **6906 710 0311** **164,00 €**

SATZ EISENRÄDER AMR 031

Besonders robuste Eisenräder für eine einfachere und effizientere Bearbeitung schwieriger Böden.



Für MH 560, MH 585 und MH 685
Bestellnummer **6906 710 0917** **174,00 €**

ZUSATZGEWICHTE AZG 030

Für eine effektivere und kräfteschonendere Bearbeitung schwieriger Böden.
Lieferumfang: 2 x 9,0 kg.



Für MH 560, MH 585 und MH 685
Bestellnummer **6906 820 0111** **224,00 €**

SCHUTZ GETRIEBEGEHÄUSE AGS 100

Schutzkäfig zur sicheren Unterbringung des Getriebegehäuses.



Für alle STIHL Motorhacken
Bestellnummer **6906 820 1305** **64,00 €**



Die Preise in diesem Katalog entsprechen dem Stand vom 1. Januar 2024. STIHL behält sich vor, die unverbindlichen, empfohlenen Verkaufspreise zu ändern. Die aktuellen Preise finden Sie auf stihl.de.

MOTORHACKEN													Schalleistungspegel garantiert (dB(A))	Schalldruckpegel gemessen (dB(A))	Unsicherheit Schalldruckpegel [ⓐ] (dB(A))	Vibrationswert (m/s ²)	Unsicherheit Vibrationswert [ⓐ] (m/s ²)	Antivibrationssystem	Zentrale Lenkerverstellung	Reinigungsposition	Schneckengetriebe
Bestellnummer	Unverbindliche Preisempfehlung des Herstellers in Euro	Arbeitsbreite (cm)	Hacksatz (Ø in cm)	Antrieb	Tankinhalt (l)	Motortyp	Hubraum (cm ³)	Nennleistung (kW / PS)	Arbeitsdrehzahl (U/min)	Gewicht [ⓐ] (kg)											
MH 445	6241 011 3905	939,00	45	30	1V	0,9	STIHL EVC 200	139	2,3 / 3,1	3.100	36,0	93	80	2	5,5	2,2	•	•	•	•	
MH 445 R	6241 011 3914	1.099,00	45	30	1V + 1R	0,9	STIHL EVC 200	139	2,3 / 3,1	3.100	37,0	93	80	2	5,5	2,2	•	•	•	•	
MH 560	6241 011 3940	1.214,00	60	32	1V + 1R	1,4	Kohler HD 675 OHV SC	149	2,3 / 3,1	3.000	41,0	93	79	2	5	2,5	•	•	•	•	
MH 585	6241 011 3922	1.319,00	85	32	1V + 1R	1,4	Kohler HD 675 OHV SC	149	2,3 / 3,1	3.000	44,0	93	79	2	5	2,5	•	•	•	•	
MH 685	6241 011 3932	1.439,00	85	32	1V + 1R	1,4	Kohler HD 775 OHV SC	173	2,9 / 3,9	3.200	46,0	93	80	3	6	2,4	•	•	•	•	

Unverbindliche Preisempfehlungen des Herstellers in Euro

• Serienmäßig

Motortypen
OHV = Oben liegende Ventile
SC = SmartChoke
R = Rückwärtsgang
V = Vorwärtsgang

[ⓐ] Netto-Gewicht exkl. Betriebsstoffe
[ⓑ] Unsicherheiten nach RL 2006/42/EG



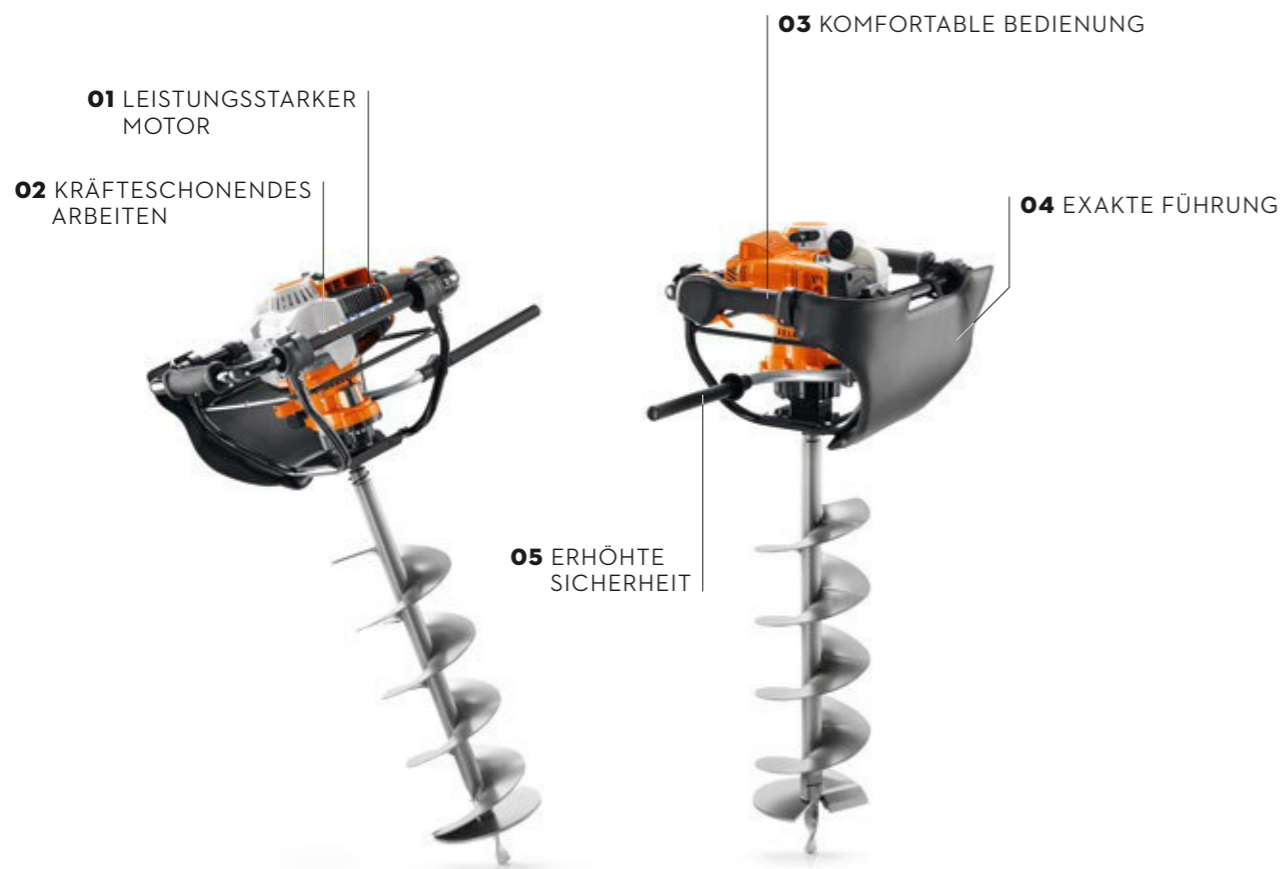


KRAFTPAKET MIT TIEFGANG. AUCH IN HARTEN BÖDEN.

Erdbohrgerät, Zubehör und Teile

311

ERDBOHRGERÄT IM DETAIL



TECHNIK

01 STIHL 4-MIX®-MOTOR
Kombiniert die Vorteile von 2-Takt- und 4-Taktmotor. Niedriger Verbrauch, wenig Abgase, kein Ölservice nötig. Angenehmes Klangbild. Exzellente Durchzugskraft und hohes Drehmoment.

KOMFORT

02 STIHL ANTIVIBRATIONSSYSTEM
Reduziert die Übertragung der Motorschwingungen auf den Griffbereich und damit auf den Körper. Für ein angenehmeres und kräfteschonenderes Arbeiten.

03 EINHAND-MULTIFUNKTIONSGRIFF
Alle Bedienelemente für die Motorsteuerung sind im linken Handgriff integriert. Die Bedienung der Maschine erfolgt per Fingerdruck.

04 GROßFLÄCHIGES ANLAGEPOLSTER
Liegt beim Bohrvorgang am Körper oder am Bein an – für hohen Komfort und eine ruhige und exakte Führung des Bohrgeräts.

SICHERHEIT

05 QUICKSTOP-BOHRERBREMSE
Die QuickStop-Bohrerbremse mit Auslösehebel unterbricht den Kraftfluss, wenn sich der Bohrer verhakt. Mit der Bremseneinrichtung können festsitzende Bohrer auch wieder herausgedreht werden.

Weitere Erläuterungen und Hinweise finden Sie ab Seite 490 und im Internet auf stihl.de.

ERDBOHRGERÄT, ZUBEHÖR UND TEILE

- Vielseitig einsetzbar, z. B. im Garten- und Landschaftsbau, in der Landwirtschaft, im Forst oder auf dem Bau
- Ideal zum Bohren von Erdlöchern für Zaunpfosten, Pflanzensetzlinge oder Bäume sowie zur Entnahme von Bodenproben
- Verschiedene Bohrer, Schaftverlängerungen, Anlagepolster und Bohrfutter als Zubehör erhältlich



BT 131

36,3 cm³ • 1,4 kW / 1,9 PS • 10,0 kg[Ⓢ]

Leistungsstarkes Erdbohrgerät mit QuickStop-Bohrerbremse, STIHL 4-MIX®-Motor, STIHL Antivibrationssystem, Einhand-Multifunktionsgriff, Luftfilter mit hoher Standzeit und großflächigem Anlagepolster. Bohrwerkzeug im Lieferumfang nicht enthalten.

Bestellnummer 4313 011 2120

1.299,00 €[Ⓢ]



GEEIGNETE KRAFT- UND SCHMIERSTOFFE

FINDEN SIE **AB SEITE 398**



SERVICE KIT 31

Einfache Wartungsarbeiten selbst durchführen mit dem Service Kit 31 für STIHL Benzin-Motorgeräte: Pro Kit erhalten Sie eine Zündkerze, einen Kraftstofffilter sowie einen Papierluftfilter. Durch proaktive, regelmäßige Standard-Wartungen können Sie Ihr Gerät vor Schmutz oder Beschädigungen schützen und gleichzeitig die Lebensdauer erhöhen. Neben dem Kombischlüssel, den Sie mit Ihrem STIHL Motorgerät erhalten haben, benötigen Sie kein zusätzliches Werkzeug für die Wartung.

Für BT 131, FR 131, FS 131, FS 311, KM 131

Bestellnummer 4180 007 4103

22,80 €

Unverbindliche Preisempfehlungen des Herstellers in Euro

[Ⓢ] Gewicht unbetankt, ohne Bohrwerkzeug

[Ⓢ] Preis ohne Bohrwerkzeug
















Die Preise in diesem Katalog entsprechen dem Stand vom 1. Januar 2024. STIHL behält sich vor, die unverbindlichen, empfohlenen Verkaufspreise zu ändern. Die aktuellen Preise finden Sie auf stihl.de.

Bestellnummer	Unverbindliche Preisempfehlung des Herstellers in Euro	Hubraum (cm³)	Leistung (kW / PS)	Gewicht ^① (kg)	Schalldruckpegel ^② (dB(A))	Schallleistungspegel ^③ (dB(A))	Vibrationswert links / rechts ^④ (m/s²)	STIHL Motor (2-MIX / 4-MIX [®])	Spindeldrehzahl (min ⁻¹)	Automatisches Dekompressionsventil	Luftfilter mit hoher Standzeit	QuickStop-Bohrerbremse	Startsperre / Rückdrehsperre
ERDBOHRGERÄT[®]													
BT 131[®]	4313 011 2120 1.299,00	36,3	1,4 / 1,9	10,0	92	100	1,7 / 2,0	4-MIX [®]	200	•	•	•	•

• Serienmäßig
 ① Gewicht unbetankt, ohne Bohrwerkzeug
 ② K-Wert nach RL 2006/42/EG = 2,0 dB(A)
 ③ K-Wert nach RL 2006/42/EG = 2 m/s²
 ④ Bohrwerkzeug im Lieferumfang nicht enthalten
 ⑤ Mit großflächigem Anlagepolster

ZUBEHÖR FÜR ERDBOHRGERÄTE	Bestellnummer	Unverbindliche Preisempfehlung des Herstellers in Euro	Durchmesser (mm)	Länge (mm)	Geeignet für Erdbohrgerät	Verwendung
ERDBOHRER	4404 680 2004	219,00	40			
	4404 680 2006	226,00	60			
	4404 680 2009	237,00	90	695	BT 106, BT 106 C, BT 120 C, BT 121, BT 130, BT 131	Für alle Bodenverhältnisse.
	4404 680 2012	236,00	120			
	4404 680 2015	249,00	150			
	4404 680 2020	269,00	200			
	4404 680 2030	312,00	300	750		
ERDBOHRER PFLANZSCHNECKE						
	4311 680 2515	179,00	150	525	BT 106, BT 106 C, BT 120 C, BT 121, BT 130, BT 131	Spezialbohrer zum Bohren von Pflanzlöchern, zylindrische Form.
ERDBOHRER HERZKRÜMLER						
	4404 680 1900	215,00	260	660	BT 106, BT 106 C, BT 120 C, BT 121, BT 130, BT 131	Spezialbohrer zum Auflockern des Erdreichs und für Pflanzungen.
SCHAFTVERLÄNGERUNGEN						
	4313 680 2300	76,20	-	250	BT 106, BT 106 C, BT 120 C, BT 121, BT 130, BT 131	Zur Verlängerung des Erdbohrers bei tiefen Bohrlöchern.
	4311 680 2350	81,40	-	450		
ANLAGEPOLSTER						
	4313 748 2501	32,30	-	-	BT 121, BT 130, BT 131	Als Ersatz des vorhandenen Anlagepolsters.
BOHRFUTTER						
	4311 680 4010	313,00	-	-	BT 106, BT 106 C, BT 120 C, BT 121, BT 130, BT 131	Für Spiralbohrer bis Ø 13 mm. Zum Einsatz von Bohrern mit zylindrischem Anschluss.



WIRKSAME GRÜNPFLEGE. IN JEDEM GELÄNDE.

Sprühgeräte, Zubehör und Teile

317

Spritzgeräte und Zubehör

320



SPRÜHGERÄTE IM DETAIL



TECHNIK

- 01** STIHL 2-MIX-MOTOR
Der STIHL 2-MIX-Motor ist nicht nur besonders leistungsstark und zuverlässig, er reduziert auch die Abgasbelastung sowie den Verbrauch und damit die Betriebskosten.
- 02** 2-IN-1 UMBAUMECHANIK
Das Universalgerät SR 450 lässt sich einfach mit wenigen Handgriffen vom Sprühbetrieb zur Stäubeanwendung umbauen – ohne separaten Umbausatz und ohne besondere technische Fertigkeiten.

KOMFORT

- 03** BEHÄLTER MIT GROßER EINFÜLLÖFFNUNG
Durch die große Einfüllöffnung lässt sich der Behälter schnell und sauber auffüllen. Er ist innen gut zugänglich und dadurch einfach zu reinigen.
- 04** DOSIERSYSTEM MIT KOMFORTABLEM DOSIERHEBEL
Der große Dosierhebel am SR 450 zum Stäuben oder Ausbringen von Granulat sitzt direkt unterhalb des Bediengriffs. Mit einem Handgriff lässt sich der Pulverfluss nicht nur zu- und abschalten, sondern auch die exakte Menge in feinen Zwischenstufen einstellen.
- 05** EINHAND-MULTIFUNKTIONSGRIFF
Am Bediengriff befinden sich die Bedienelemente für die Motorsteuerung und das Ventil für den Sprühmittelzulauf. Neben der Motorsteuerung lässt sich der Sprühmittelzulauf mit einer Hand schnell und bequem zu- und abschalten.

Bitte beachten Sie, dass nicht alle Produkte mit den hier aufgeführten Merkmalen ausgestattet sind. Auf dieser Seite sind nur die wichtigsten beschrieben. Weitere Erläuterungen und Hinweise finden Sie ab Seite 490 und im Internet auf stihl.de.

SPRÜHGERÄTE, ZUBEHÖR UND TEILE

- Für den Einsatz im Obst-, Gemüse- und Weinbau
- Zum Ausbringen von Flüssigkeiten, Granulaten und Samen
- Ergonomisch und kräfteschonend
- Optimal für den Einsatz in Raumkulturen



SR 200

27,2 cm³ · 10,0 l · 7,8 kg[Ⓢ]

Leichtes Sprühgerät mit extrem hohem Tragekomfort durch kompakte Bauweise und körpernahen Schwerpunkt. Ideal für Kulturen bis 2,5 m Höhe. Einfache Startlogik, Einhand-Multifunktionsgriff und Schutzkragen mit Verschüttschutz. Serienmäßig mit Kegel-, Ablenk- und Doppelablenkgitter.

Bestellnummer 4241 011 2601

739,00 €



SR 430

63,3 cm³ · 14,0 l · 12,2 kg[Ⓢ]

Leistungsstarkes Sprühgerät für große Sprühweite. Mit einfacher Startlogik, komfortablen Schultergurten und Einhand-Multifunktionsgriff. Serienmäßig mit Kegel-, Ablenk- und Doppelablenkgitter.

Bestellnummer 4244 011 2600

1.034,00 €



SR 450

63,3 cm³ · 14,0 l · 12,8 kg[Ⓢ]

Ausführung wie SR 430. Zusätzlich mit integrierter Stäube- und Granulierfunktion durch schnelle 2-in-1-Umbauemechanik. Komfortable und exakte Stäubedosierung.

Bestellnummer 4244 011 2641

1.089,00 €

Unverbindliche Preisempfehlungen des Herstellers in Euro

[Ⓢ] Gewicht unbetankt, komplett





SERVICE KIT 38

Einfache Wartungsarbeiten selbst durchführen mit dem Service Kit 38 für STIHL Benzin-Blas- und Sprüheräte: Pro Kit erhalten Sie eine Zündkerze, einen Kraftstofffilter sowie einen Papierluftfilter. Durch proaktive, regelmäßige Standard-Wartungen können Sie Ihr Gerät vor Schmutz oder Beschädigungen schützen und gleichzeitig die Lebensdauer erhöhen. Neben dem Kombischlüssel, den Sie mit Ihrem STIHL Gerät erhalten haben, benötigen Sie kein zusätzliches Werkzeug für die Wartung.

Für BR 350, BR 430, BR 450, SR 430, SR 450
Bestellnummer 4244 007 4100

31,90 €

ANBAUSATZ DRUCKPUMPE

Erhöht die Ausbringmenge beim Sprühen nach oben. Ideal für effizientes Sprühen mittelhoher bis hoher Bäume. Durchmischt zudem die Flüssigkeit im Behälter.



Für SR 430, SR 450
Bestellnummer 4244 007 1004

157,00 €

Für SR 200 (ohne Abb.)
Bestellnummer 4241 007 1006

111,00 €

SATZ ULV-DÜSE

Zum Ausbringen sehr kleiner Flüssigkeitsmengen.



Für SR 430, SR 450
Bestellnummer 4244 007 1022

9,20 €

Für SR 200 (ohne Abb.)
Bestellnummer 4241 007 1009

36,60 €

HÜFTGURT

Verteilt die Last zwischen Hüfte und Schultern und sorgt damit für einen optimierten Tragekomfort.



Für SR 200, SR 430 und SR 450
Bestellnummer 4203 710 9102

37,90 €

VERLÄNGERUNGSRÖHR

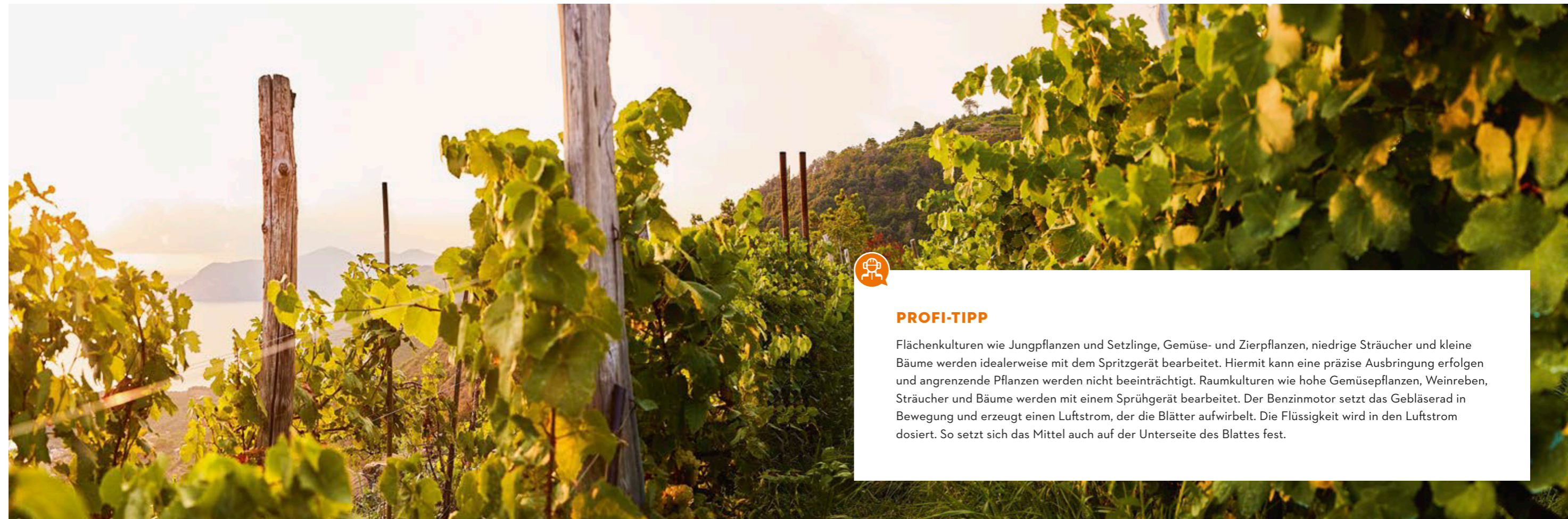
Zur Verlängerung des Sprüherohrs um 33 cm. Verwendung mit Druckpumpe empfohlen.



Für SR 430 und SR 450
Bestellnummer 4244 770 0300

25,60 €

	Bestellnummer	Unverbindliche Preisempfehlung des Herstellers in Euro	Hubraum (cm³)	Behälterinhalt (l)	Gewicht [ⓐ] (kg)	Schalldruckpegel [ⓑ] (dB(A))	Schalleistungspegel [ⓑ] (dB(A))	Vibrationswert [ⓑ] (m/s²)	STIHL Motor (2-MIX/4-MIX [ⓐ])	Max. Luftdurchsatz [ⓑ] (m³/h)	Max. Sprühweite horizontal (m)	STIHL Antivibrationssystem	STIHL ElastoStart	Langzeit-Luftfiltersystem	Stäubefunktion	Einhand-Multifunktionsgriff
SPRÜHGERÄTE[ⓐ]																
SR 200	4241 011 2601	739,00	27,2	10,0	7,8	94	104	1,5	2-MIX	780	9,0	•	-	-	-	•
SR 430	4244 011 2600	1.034,00	63,3	14,0	12,2	97	109	1,9	2-MIX	1.300	14,5	•	•	•	-	•
SR 450	4244 011 2641	1.089,00	63,3	14,0	12,8	101	110	1,9	2-MIX	1.300	14,5	•	•	•	•	•



PROFI-TIPP

Flächenkulturen wie Jungpflanzen und Setzlinge, Gemüse- und Zierpflanzen, niedrige Sträucher und kleine Bäume werden idealerweise mit dem Spritzgerät bearbeitet. Hiermit kann eine präzise Ausbringung erfolgen und angrenzende Pflanzen werden nicht beeinträchtigt. Raumkulturen wie hohe Gemüsepflanzen, Weinreben, Sträucher und Bäume werden mit einem Sprüherät bearbeitet. Der Benzinmotor setzt das Gebläserad in Bewegung und erzeugt einen Luftstrom, der die Blätter aufwirbelt. Die Flüssigkeit wird in den Luftstrom dosiert. So setzt sich das Mittel auch auf der Unterseite des Blattes fest.



SPRITZGERÄTE UND ZUBEHÖR

- Manuelle Spritzgeräte für den Einsatz rund um Haus und Garten sowie auf mittelgroßen Anbauflächen
- Akku-Spritzgerät für den Einsatz im Garten- und Landschaftsbau sowie im Obst- und Gemüseanbau
- Zur individuellen Pflege von Pflanzen, zum präzisen Ausbringen von flüssigem Pflanzenschutzmittel und Dünger
- Optimal für den Einsatz in Flächenkulturen



SG 11

1,5 l • 0,46 kg^①

Ergonomisches Handspritzgerät zum Ausbringen von flüssigen Pflanzenschutzmitteln. Leichtgängige Pumpe für angenehmes Arbeiten. Serienmäßig mit Hohlkegeldüse.

Bestellnummer 4255 019 4910

24,00 €



SG 21

3,0 l • 1,2 kg^①

Besonders handliches manuelles Spritzgerät für Einsätze auf dem Balkon und im Garten. Komfortabler Transport durch Schultergurt. Serienmäßig mit Hohlkegeldüse.

Bestellnummer 4255 019 4921

36,00 €



SG 31

5,0 l • 1,8 kg^①

Manuelles Spritzgerät für den privaten Gebrauch. Einfache Handhabung durch große Einfüllöffnung und ergonomisches Abstellventil mit Teleskoprohr. Serienmäßig mit Hohlkegel- und Flachstrahldüse.

Bestellnummer 4255 019 4930

47,00 €



SG 51

12,0 l • 4,5 kg^①

Rückentragbares Spritzgerät für Gelegenheits- und Profianwendungen. Höchster Arbeitskomfort durch beidseitige Anbaumöglichkeit des Pumphebels sowie Breiten- und Längenverstellung. Robuste Bauweise für lange Lebensdauer, auch im professionellen Einsatz. Höhe: ca. 50 cm, Breite: ca. 50 cm, Tiefe: ca. 22 cm.

Bestellnummer 4255 019 4950

139,00 €



ZUBEHÖR: HÜFTGURT MIT HOLSTER



Siehe Seite 59



SGA 85

36 V • 17,0 l • 6,2 kg^②

Komfortables Akku-Spritzgerät zum Ausbringen von flüssigen Pflanzenschutzmitteln und Dünger im Garten- und Landschaftsbau sowie im Obst- und Gemüseanbau. Besonders leistungsstark durch kraftvolle Membranpumpe mit 6 bar Arbeitsdruck. Verstellbare Düse von Hohlkegel bis Vollstrahl, stufenlose Druckverstellung per Drehregler während des Arbeitsvorgangs, große Einfüllöffnung zum einfachen Befüllen des Tanks, Halterung zur sicheren Aufbewahrung der Lanze in Arbeitspausen. Ergonomisches Tragsystem mit verstellbarem Brustgurt für einen hohen Arbeitskomfort. Zusätzlicher Hüftgurt sowie diverse Düsen für verschiedene Einsatz- und Anwendungsmöglichkeiten als Zubehör erhältlich.

SGA 85 ohne Akku und Ladegerät

Bestellnummer 4854 011 7000

654,00 €



SG 71

18,0 l • 4,8 kg^①

Rückentragbares Spritzgerät für professionelle Anwendungen. Höchster Arbeitskomfort durch beidseitige Anbaumöglichkeit des Pumphebels sowie Breiten- und Längenverstellung. Hochwertige Gurte und ausgeformte Rückenplatte für optimalen Tragekomfort. Ergonomisches Abstellventil mit Manometer. Höhe: ca. 55 cm, Breite: ca. 50 cm, Tiefe: ca. 22 cm.

Bestellnummer 4255 019 4970

169,00 €



HÜFTGURT MIT HOLSTER

Erleichtert das Tragen des befüllten Akku-Spritzgeräts SGA 85. Während Arbeitspausen kann die Lanze des SGA 85 im Holster des Hüftgurts fixiert werden.

Bestellnummer 4854 710 9100

55,00 €



DIE PASSENDEN AKKUS UND WEITERES ZUBEHÖR

FINDEN SIE AB SEITE 54



Die Preise in diesem Katalog entsprechen dem Stand vom 1. Januar 2024. STIHL behält sich vor, die unverbindlichen, empfohlenen Verkaufspreise zu ändern. Die aktuellen Preise finden Sie auf [stihl.de](https://www.stihl.de).

Unverbindliche Preisempfehlungen des Herstellers in Euro

① Gewicht ohne Inhalt







② Gewicht ohne Akku und Inhalt

③ Erläuterung der Symbole auf Seite 490























	Bestellnummer	Unverbindliche Preisempfehlung des Herstellers in Euro	Nennspannung (V)	Behälterinhalt (l)	Gewicht (kg)	Schalldruckpegel [Ⓞ] (dB(A))	Schalleistungspegel [Ⓞ] (dB(A))	Vibrationswert rechts [Ⓞ] (m/s ²)	STIHL Akku-System	Manometer
MANUELLE SPRITZGERÄTE[Ⓞ]										
SG 11	4255 019 4910	24,00	-	1,5	0,46 [Ⓞ]	-	-	-	-	-
SG 21	4255 019 4921	36,00	-	3,0	1,2 [Ⓞ]	-	-	-	-	-
SG 31	4255 019 4930	47,00	-	5,0	1,8 [Ⓞ]	-	-	-	-	-
SG 51	4255 019 4950	139,00	-	12,0	4,5 [Ⓞ]	-	-	-	-	•
SG 71	4255 019 4970	169,00	-	18,0	4,8 [Ⓞ]	-	-	-	-	•
AKKU-SPRITZGERÄT[Ⓞ]										
SGA 85	4854 011 7000	654,00 [Ⓞ]	36	17,0	6,2 [Ⓞ]	66,0	77,0	0,9	AP-System	•



	Bestellnummer	Unverbindliche Preisempfehlung des Herstellers in Euro	Geeignet für Spritzgerät	Spritzwinkel/ Spritzbild [Ⓞ]	Material	Spritzdruck optimal (bar)	Verwendung
ZUBEHÖR FÜR SPRITZGERÄTE							
VERLÄNGERUNGS-ROHR 	4255 500 0301	8,90	SG 11 (Länge 20 cm)		Kunststoff	-	Zur Pflege schwer zugänglicher Pflanzen wie Dornhecken oder Rosen, ausgestattet mit Flachstrahldüse.
VERLÄNGERUNGS-ROHR 	4255 500 0303	16,30	SG 21, SG 31, SG 51, SG 71, SGA 85 (Länge 50 cm)	-	Messing	-	Zur genauen Behandlung in größerer Distanz, z. B. von Bäumen und Sträuchern.
TELESKOPROHRE 	4255 500 0900	19,40	SG 51, SG 71, SGA 85 (Länge 52 - 90 cm)	-	Kunststoff	-	Ausziehbar, erweitert den Arbeitsbereich stufenlos bis 90 cm.
	4255 500 2101	56,00	SG 31, SG 51, SG 71, SGA 85 (Länge 159 - 300 cm)	-	Messing	-	Ausziehbar, erweitert den Arbeitsbereich stufenlos bis 300 cm.
SPRITZSCHIRM 	4255 500 5800	31,20	SG 21, SG 31, SG 51, SG 71, SGA 85		Kunststoff	-	Minimiert die Angriffsfläche für Wind und reduziert dadurch die Abdrift. Verhindert den Kontakt des Spritzmittels mit angrenzenden Pflanzen.

• Serienmäßig
 Ⓞ Gewicht ohne Inhalt
 Ⓞ Gewicht ohne Akku und Inhalt
 Ⓞ K-Wert nach RL 2006/42/EG = 2,0 dB(A)
 Ⓞ K-Wert nach RL 2006/42/EG = 2,0 m/s²
 Ⓞ Für den Einsatz von Spritzgeräten sind landesspezifische Vorschriften zu beachten.
 Ⓞ Weitere Informationen finden Sie auf Seite 494.
 Ⓞ Preis ohne Akku und Ladegerät

	Bestellnummer	Unverbindliche Preisempfehlung des Herstellers in Euro	Geeignet für Spritzgerät	Spritzwinkel/ Spritzbild [Ⓞ]	Material	Spritzdruck optimal (bar)	Verwendung
ZUBEHÖR FÜR SPRITZGERÄTE							
GABELDÜSE 	4255 500 8500	28,40	SG 21, SG 31, SG 51, SG 71, SGA 85		Kunststoff	2,0	Ideal zur Behandlung von größeren Flächen oder zwei Beeten gleichzeitig. Düsenrichtung individuell einstellbar.
DRUCKVENTILE 	4255 500 7403	38,80	SG 31, SG 51, SG 71 (Farbe gelb)	-	Kunststoff	1,0	Halten den gewünschten Druck (je nach Ausführung) konstant mit einer Abweichung von ±10 %. Durch den konstanten Druck werden Schwankungen in der Ausbringmenge reduziert und ein optimales Arbeitsergebnis ermöglicht.
	4255 500 7404	38,80	SG 31, SG 51, SG 71 (Farbe rot)	-		1,5	
	4255 500 7405	38,80	SG 31, SG 51, SG 71 (Farbe blau)	-		2,0	
DÜSENSATZ 	4255 007 1000	18,00	SG 11, SG 21, SG 31, SG 51, SG 71, SGA 85	 	Kunststoff	-	Bestehend aus zwei Flachstrahldüsen zur Flächenbehandlung und zwei Hohlkegeldüsen zum Spritzen einzelner Pflanzen. (Zur Montage an SG 11, SG 21, SG 51, SG 71 und SGA 85 ist ein Düsenhalter erforderlich.)
BREITSPRITZBALKEN 	4255 500 9702	89,00	SG 51, SG 71, SGA 85 (Länge 100 cm)		Messing	2,0	Breitspritzbalken mit drei Flachstrahldüsen zur Ausbringung von Pflanzenschutzmitteln auf großen Flächen. Schneller Arbeitsfortschritt durch große Arbeitsbreite.
FLACHSTRAHLDÜSE 80-04 	4255 502 1700	9,70	SG 21, SG 31, SG 51, SG 71, SGA 85		Messing	2,0	Flachstrahldüse mit großem Kaliber für Flächenanwendungen. Besonders geeignet für die grobtropfige Unkrautbekämpfung. (Zur Montage an SG 21, SG 51, SG 71 und SGA 85 ist ein Düsenhalter erforderlich.)
FEINFILTER 100 µm FÜR ABSTELLVENTIL 	4255 502 0701	4,60	SG 31, SG 51, SG 71, SGA 85	-	Kunststoff	-	Feiner Filter für das Abstellventil. Verhindert das Verstopfen von Düsen mit geringem Durchfluss.
VERSTELLBARE DÜSE 	4255 700 6302	7,30	SG 21, SG 31, SG 51, SG 71, SGA 85		Messing	2,0	Mit der verstellbaren Messingdüse kann das Spritzbild von Hohlkegel bis Vollstrahl verstellt werden. Für ein optimales Spritzergebnis auch unter wechselnden Bedingungen oder bei verschiedenen Anwendungen.
FLACHSTRAHLDÜSE 65-0025 	4255 502 1701	19,50	SG 21, SG 31, SG 51, SG 71, SGA 85		Messing	2,0	Flachstrahldüse mit kleinem Kaliber und geringem Durchfluss für sehr fein und gezielt zu verteilende Spritzmittel. (Zur Montage an SG 21, SG 51, SG 71 und SGA 85 ist ein Düsenhalter erforderlich.)
HOHLKEGELDÜSE 2,5 mm 	4255 700 6303	3,90	SG 21, SG 31, SG 51, SG 71, SGA 85		Messing	2,0	Spezialdüse mit großem Kaliber für hohe Durchflussmengen.
VOLLKEGELDÜSE 	4255 700 6304	31,10	SG 21, SG 31, SG 51, SG 71, SGA 85		Messing	2,0	Vollkegeldüse mit geringem Durchfluss. Ideal für die feine Dosierung wie bei Wildverbisschutzmitteln oder Herbiziden. (Zur Montage an SG 21, SG 51, SG 71 und SGA 85 ist ein Düsenhalter erforderlich.)
DÜSENHALTER 	4255 500 2800	4,10	SG 21, SG 51, SG 71, SGA 85	-	Kunststoff	-	Erforderlich, um Flachstrahldüsen, Vollkegeldüse oder Düsensatz am Gerät montieren zu können.





REINIGEN UND AUFRÄUMEN



BLASGERÄTE



SAUGHÄCKSLER



KEHRGERÄTE



HOCHDRUCKREINIGER



NASS-/TROCKENSAUGER



WASSERPUMPEN



GARTENHÄCKSLER

SO VIELSEITIG DER SCHMUTZ. SO VIELSEITIG DIE GERÄTE.

Blasgeräte, Zubehör und Teile	329	Reinigungsmittel für Hochdruckreiniger	358
Saughäcksler, Zubehör und Teile	342	Hochdruckreiniger Profiklasse	360
Kehrgeräte	347	Zubehör für Hochdruckreiniger Profiklasse	362
Hochdruckreiniger Kompakt- / Mittelklasse	350	Nass- / Trockensauger	369
Zubehör für Hochdruckreiniger Kompakt- / Mittelklasse	354	Zubehör für Nass- / Trockensauger	372



BLASGERÄTE IM DETAIL



TECHNIK

01 STIHL ELASTOSTART

Durch ein spezielles Dämpfungselement im Anwerfgriff werden ruckartige Kräfte beim Starten gemindert. Muskeln und Gelenke werden durch den gleichmäßigen Anwerfvorgang geschont.

02 HD2-FILTER

Hält auch feinen Staub vom Triebwerk fern - für eine besonders lange Lebensdauer. Lässt sich dank seines speziellen Materials einfach durch Auswaschen reinigen - z. B. mit STIHL VarioClean oder VarioClean Eco und warmem Wasser.

KOMFORT

03 STIHL ANTIVIBRATIONSSYSTEM


Ermöglicht ein komfortableres Arbeiten, da Puffer- und Federelemente die Übertragung von Motorschwingungen auf Hände und Arme reduzieren.

04 FESTSTELLBARER GASHEBEL MIT STOPPTASTER

Der Gashebel kann in Vollgasposition arretiert werden. Ein kurzer Daumendruck schaltet den Motor ab. Das Gerät ist danach automatisch wieder startbereit.

BENZIN- BLASGERÄTE

- Für den Einsatz im häuslichen Bereich, bei Hausmeisterbetrieben, Landschaftsgärtnereien sowie Kommunen
- Handgetragen und rückertragbar
- Leistungstark und effizient
- Hoher Arbeitskomfort



BG 56

13 N[Ⓛ] • 4,1 kg[Ⓜ]

Befreit Flächen schnell von Laub oder gemähtem Gras. Runddüse, Stopptaster.

Bestellnummer 4241 011 1750

409,00 €

LEISE AUSFÜHRUNG



BG 66-D

10 N[Ⓛ] • 4,5 kg[Ⓜ]

Schallreduziert mit starker Blaswirkung. Integrierter Schalldämpfer, Runddüse, Katalysator, Stopptaster.

Bestellnummer 4241 011 1747

469,00 €



BG 86

15 N[Ⓛ] • 4,4 kg[Ⓜ]

Für die Reinigung großer Flächen von Laub und Gras, dank des HD2-Filters auch für die Anwendung in sehr staubiger Umgebung geeignet. Runddüse, Flachdüse, STIHL Antivibrationssystem, STIHL ElastoStart, feststellbarer Gashebel mit Stopptaster.

Bestellnummer 4241 011 1753

524,00 €



**BR 200**12 N[Ⓢ] • 5,7 kg[Ⓢ]

Kompaktes und sehr leichtes Gerät. STIHL Antivibrationssystem, einfache Startlogik, feststellbarer Gashebel mit Stopptaster, Tragegriff.

Bestellnummer 4241 011 1605

614,00 €**BR 350**17 N[Ⓢ] • 10,1 kg[Ⓢ]

Zuverlässiges Einstiegsgerät für den Profi. STIHL Antivibrationssystem, einfache Startlogik, feststellbarer Gashebel mit Stopptaster, Tragegriff.

Bestellnummer 4244 011 1600

799,00 €**BR 430**26 N[Ⓢ] • 10,2 kg[Ⓢ]

Leistungsstarkes Blasgerät zum komfortablen Entfernen von Rasen und Heckenschnitt, Laub oder Unrat auf großen Flächen. Softgriff, STIHL Antivibrationssystem, breite Schultergurte, STIHL ElastoStart, einfache Startlogik, feststellbarer Gashebel mit Stopptaster, Tragegriff.

Bestellnummer 4244 011 1620

879,00 €STARTEN PER
KNOPFDLDRUCK**BR 450 C-EF**28 N[Ⓢ] • 11,5 kg[Ⓢ]

Sehr leistungsstarkes Blasgerät mit STIHL Elektrostart zum komfortablen Wiederstart auf dem Rücken. Zusätzlicher Seilzugstart mit STIHL ErgoStart zum Starten bei Temperaturen unter 0 °C. Softgriff, STIHL Antivibrationssystem, breite Schultergurte, einfache Startlogik, feststellbarer Gashebel mit Stopptaster, Tragegriff, stufenlose Blasrohrängenverstellung, werkzeuglose Griffpositionsverstellung.

Bestellnummer 4244 011 1632

929,00 €

LEISE AUSFÜHRUNG

BR 50022 N[Ⓢ] • 10,4 kg[Ⓢ]

Aktive Maßnahmen wie der STIHL 4-MIX®-Motor sowie passive Maßnahmen wie der integrierte Schalldämpfer reduzieren deutlich das Betriebsgeräusch. Somit besonders gut geeignet für Flächenarbeiten in lärmsensibler Umgebung. Softgriff, STIHL Antivibrationssystem, ergonomisch geformte, breite Schultergurte, feststellbarer Gashebel mit Stopptaster, Tragegriff.

Bestellnummer 4282 200 0020

954,00 €**BR 600**32 N[Ⓢ] • 10,3 kg[Ⓢ]

Extrem leistungsstarkes Blasgerät mit hoher Blasleistung. Softgriff, STIHL Antivibrationssystem, STIHL 4-MIX®-Motor, ergonomisch geformte, breite Schultergurte, Hüftgurt, feststellbarer Gashebel mit Stopptaster, Tragegriff. Bei langen Arbeitseinsätzen mit gebogener Düse wird der Zweihandgriff (optional) empfohlen.

Bestellnummer 4282 200 0022

989,00 €**BR 700**35 N[Ⓢ] • 10,9 kg[Ⓢ]

Extrem leistungsstarkes Blasgerät mit sehr hoher Blasleistung. Werkzeuglose Griffpositions- und stufenlose Blasrohrverstellung, Softgriff. STIHL Antivibrationssystem, STIHL 4-MIX®-Motor. Ergonomisch geformte, breite Schultergurte, Hüftgurt, feststellbarer Gashebel mit Stopptaster, Tragegriff. Bei langen Arbeitseinsätzen mit gebogener Düse wird der Zweihandgriff (optional) empfohlen.

Bestellnummer 4282 200 0021

1.034,00 €**BR 800 C-E**41 N[Ⓢ] • 11,7 kg[Ⓢ]

Stärkstes Blasgerät von STIHL. Praktischer Seitenstart zum komfortablen Wiederstart auf dem Rücken. Werkzeuglose Griffpositions- und stufenlose Blasrohrverstellung. Softgriff, STIHL Antivibrationssystem, ergonomisch geformte, breite Schultergurte, Hüftgurt, Brustgurt, STIHL 4-MIX®-Motor, einfache Startlogik, stufenlos feststellbarer Gashebel mit Stopptaster, Tragegriff.

Bestellnummer 4283 011 1603

1.069,00 €**GEEIGNETE KRAFT- UND SCHMIERSTOFFE**FINDEN SIE **AB SEITE 398**

Die Preise in diesem Katalog entsprechen dem Stand vom 1. Januar 2024. STIHL behält sich vor, die unverbindlichen, empfohlenen Verkaufspreise zu ändern. Die aktuellen Preise finden Sie auf stihl.de.



AKKU- BLASGERÄTE

- Ideal für Reinigungsarbeiten in lärmsensiblen Bereichen wie Krankenhausgärten, Kindergärten oder in Wohngebieten
- Leiseste Blasgeräte im Sortiment
- Kabellos und abgasfrei

BGA 60 LEISTUNGSSTÄRKSTES AKKU-BLASGERÄT IM AK-SYSTEM



36 V • 15 N[Ⓢ] • 2,3 kg[Ⓢ]

Ideal geeignet zum Zusammenblasen von trockenem oder nassem Laub, Papier und anderen Abfällen im hausnahen Bereich.

BGA 60 ohne Akku und Ladegerät
Bestellnummer **BA04 011 5900**

199,00 €

Set BGA 60 mit AK 30 und AL 101
Bestellnummer **BA04 011 5940**

SIE SPAREN **58,00 €**[Ⓢ]
369,00 €



VARIABLE BLASKRAFT-EINSTELLUNG

Je nach Reinigungsaufgabe lässt sich die Blaskraft stufenlos regulieren. Der Boost-Modus verleiht dem BGA 60 bis zu 60% mehr Blaskraft gegenüber dem BGA 57.

EINFACHE VERSTELLUNG DER BLASROHRLÄNGE

Das Blasrohr kann ohne Werkzeug schnell und einfach um bis zu 16 cm verlängert werden.

SCHUTZ VOR VERSCHLEIß

Der Metallring schützt die Runddüse vor Beschädigung und Verschleiß.

ENERGIEEFFIZIENTES ARBEITEN

Die EC-Elektronik stellt sicher, dass der EC-Motor konstant mit der zum Akku passenden Leistung versorgt wird.



BGA 45

18 V • 5 N[Ⓢ] • 2,2 kg[Ⓢ]

Handliches Akku-Blasgerät zur Reinigung kleiner Flächen im hausnahen Bereich. Runddüse, integrierter Lithium-Ionen-Akku (45 Wh) mit Ladezustandsanzeige. Akku-Ladezeit 210 min / 300 min (80% / 100%).

Bestellnummer **4513 011 5900**

129,00 €



BGA 57

36 V • 9 N[Ⓢ] • 2,3 kg[Ⓢ]

Angenehm leises Akku-Blasgerät. Zum Zusammenblasen von Blättern, Gras, Papier und anderen Abfällen im hausnahen Bereich. Runddüse, Softgriff und dreistufig längenverstellbares Blasrohr. Flachdüse für erhöhte Luftgeschwindigkeit als Zubehör erhältlich.

BGA 57 ohne Akku und Ladegerät
Bestellnummer **4523 011 5960**

129,00 €

Set BGA 57 mit AK 20 und AL 101
Bestellnummer **4523 011 5970**

SIE SPAREN **48,00 €**[Ⓢ]
269,00 €



BGA 86

36 V • 15 N[Ⓢ] • 2,8 kg[Ⓢ]

Komfortabel zu bedienendes, leistungsstarkes Akku-Blasgerät für die professionelle Anwendung insbesondere in innerstädtischen Bereichen wie auf Spiel- und Parkplätzen. Zum Entfernen von Laub, Grünschnitt und Schmutz. Runddüse, Softgriff, dreistufig längenverstellbares Blasrohr, variable Blaskrafteinstellung. Flachdüse für erhöhte Luftgeschwindigkeit als Zubehör erhältlich.

BGA 86 ohne Akku und Ladegerät
Bestellnummer **BA02 011 5900**

354,00 €



BGA 100

36 V • 17 N[Ⓢ] • 2,5 kg[Ⓢ]

Angenehm leises, leichtes und sehr leistungsstarkes Akku-Blasgerät für den professionellen Einsatz insbesondere in innerstädtischen, lärmsensiblen Bereichen. Runddüse, Softgriff, vier Leistungsstufen inkl. Boost-Funktion, dreistufig längenverstellbares Blasrohr, Einhängeöse für Anlagepolster (Zubehör). Flachdüse für erhöhte Luftgeschwindigkeit als Zubehör erhältlich. Akku-Betrieb über Anschlussleitung sowie Akkugürtel, Tragsystem AP oder rückentragbaren AR Akku (siehe Seite 61).

BGA 100 ohne Akku und Ladegerät
Bestellnummer **4866 011 5900**

514,00 €



Scannen Sie den QR-Code und kaufen Sie das BGA 45 jetzt ganz bequem online!

Unverbindliche Preisempfehlungen des Herstellers in Euro

Ⓢ Kraftangabe in Newton (N) zum Vergleich der Leistung von Blasgeräten
Ⓢ Gewicht inklusive Akku
Ⓢ Gewicht ohne Akku

Ⓢ Erläuterung der Symbole auf Seite 490
Ⓢ Preisvorteil beim Kauf eines Sets gegenüber dem Bezug der Einzelkomponenten



BGA 200
36 V • 21 N[Ⓞ] • 3,2 kg[Ⓞ]

INKL. KOMFORT-TRAGSYSTEM



BGA 200 ohne Akku und Ladegerät, inkl. Komfort-Tragsystem
Bestellnummer **BA01 200 0000** **634,00 €**

APIII SYSTEM
AR 3000 L

IPX4 EC MOTOR

Besonders leistungsstarkes Akku-Blasgerät für den professionellen Einsatz in innerstädtischen und lärm-sensiblen Bereichen. Als flexibles 2-in-1 Gerät sowohl im handgetragenen Modus für enge und schmale Bereiche als auch im eingehängten Modus mit dem dafür speziell entwickelten Komfort-Tragsystem für große Flächen oder längere Arbeitszeiten verwendbar. Zwischen beiden Modi kann jederzeit schnell und einfach gewechselt werden. Die gebogene Form des BGA 200 sorgt dafür, dass trotz des starken Luftstroms keine Dreh- oder Kippwirkung am Blasgerät auftritt, wodurch das Handgelenk entlastet wird. Der zweite Griff und das Feststellgas sorgen für zusätzlichen Arbeitskomfort. Per Knopfdruck lässt sich die Blasrohrlänge leicht an unterschiedliche Reinigungssituationen, wie z. B. die Reinigung von Ecken, anpassen. Das serienmäßige Komfort-Tragsystem wird am Hüftgurt des Tragsystems für die rückentragbaren AR Akkus befestigt.

BGA 300

UNSER LEISTUNGSSTÄRKSTES PROFI-AKKU-BLASGERÄT



ZUBEHÖR:
**NEU DOPPEL-
AKKUSCHACHT-
ADAPTER
ADA 1000**




Siehe Seite 338

BGA 300 ohne Akku und Ladegerät
Bestellnummer **BA03 011 5910** **869,00 €**

APIII SYSTEM
AR 3000 L

IPX4 EC MOTOR

36 V • 26 N[Ⓞ] • 7,4 kg[Ⓞ]

Leistungsstärkstes Akku-Blasgerät von STIHL für Profi-Einsätze in lärmsensiblen Bereichen. Hohe Luftgeschwindigkeit zum schnellen Entfernen von nassem, schwerem Laub. Besonders geräuscharm durch das einzigartige STIHL Noise Reduction System. Variable Anpassung der Blaskraft über vier Leistungsstufen inkl. Boost. Schnellverstellung von Blasrohrlänge und Griffposition. Ergonomisches Tragsystem mit Hüftgurt. Verwendbar mit rückentragbaren AR L Akkus sowie dem neuen Doppelakkuschachtadapter ADA 1000 mit bis zu zwei AP Akkus. Rückentragbarer AR L Akku, ADA 1000 und AP-Akkus nicht im Lieferumfang enthalten. Vorbereitung für den Smart Connector 2 A im Gerätegehäuse.

AKKU UND BLASGERÄT IMMER IM BLICK - MIT STIHL CONNECTED

An einer vorbereiteten Position im Gehäuse kann der als Zubehör erhältliche STIHL Smart Connector 2 A angebracht, mit der Geräteelektronik verbunden und so das BGA 300 ganz einfach in STIHL connected integriert werden. Während der Arbeit werden relevante Betriebsdaten, wie z. B. Laufzeit und Drehzahl erfasst und per Bluetooth[®] an die STIHL connected App oder die STIHL connected Box und von dort aus in die STIHL Cloud übertragen. Sowohl im STIHL connected Portal als auch in der STIHL connected App stehen Ihnen die Daten Ihres BGA 300 sowie Ihrer anderen, mit den STIHL Smart Connectoren ausgestatteten Geräte dann für detaillierte Analysen und eine effiziente Einsatzplanung bereit. Durch ihre integrierte Bluetooth[®]-Schnittstelle können auch die Akkus AR 2000 L, AR 3000 L und AP 500 S (Nutzung mit BGA 300 in Kombination mit neuem Doppelakkuschachtadapter ADA 1000) bequem in STIHL connected verwaltet werden.

Weitere Informationen zu STIHL connected finden Sie ab Seite 28, den Smart Connector 2 A auf Seite 397.



AUF KNOPFDRUCK IMMER DIE RICHTIGE POWER

Für ein optimales Energiemanagement kann die Blaskraft am Bediengriff mit LED-Anzeige über vier vordefinierte Leistungsstufen inklusive Boost-Modus schnell und einfach an die jeweilige Reinigungsaufgabe angepasst werden.

HÖCHSTER KOMFORT

Das ergonomische Tragsystem mit hochwertigen Schultergurten und Hüftgurt sorgt für einen hohen Arbeitskomfort.



JEDER AUFGABE GEWACHSEN

Per Schnellverschluss lässt sich die Blasrohrlänge leicht an unterschiedliche Reinigungssituationen, wie z. B. die Reinigung von Ecken, anpassen.

EINZIGARTIG: DAS STIHL NOISE REDUCTION SYSTEM

Die innovative Technologie senkt die Schallemission für Anwohner und Anwohnerinnen sowie Passanten und Passantinnen auf dreifache Weise: 1. Es reduziert die Lautstärke auf maximal 94 dB(A). 2. Erzeugt ein angenehmeres Klangbild. 3. Geräuschspitzen am leistungsstarken Turbineneingang werden so stark reduziert, dass eine rund um das Gerät - sprich 360° - gleichmäßig niedrige Schallemission erreicht wird.

VOLLE FLEXIBILITÄT

Wählen Sie zwischen leichtem Gewicht oder hoher Laufzeit. Durch den neuen Doppelakkuschachtadapter ADA 1000 können Sie für geringeres Gewicht AP Akkus nutzen. Für höhere Laufzeiten stehen Ihnen unsere rückentragbaren AR L Akkus zur Verfügung.

ELEKTRO- BLASGERÄTE

- Für den privaten Gebrauch rund ums Haus
- Ideal für Dauereinsätze auf dem Grundstück
- Angenehm leises Betriebsgeräusch
- Kraftvolle Blaswirkung



BGE 71

230 V • 1,1 kW • 9 N[Ⓢ] • 3,0 kg[Ⓢ]

Zur Reinigung kleinerer bis mittlerer Flächen im hausnahen Bereich. Flachdüse, Kabelzugentlastung, mit nachrüstbarer Saugeinrichtung auch als Saughäcksler verwendbar.

Bestellnummer 4811 011 1544

184,00 €



BGE 81

230 V • 1,4 kW • 12 N[Ⓢ] • 3,3 kg[Ⓢ]

Zur Reinigung großer Flächen im hausnahen Bereich. Flachdüse, Softgriff, stufenlose Drehzahlregelung, Feststellknopf zur Arretierung der Blasleistung, Kabelzugentlastung, mit nachrüstbarer Saugeinrichtung auch als Saughäcksler verwendbar.

Bestellnummer 4811 011 1552

239,00 €



PROFI-TIPP


Sie können aus Ihrem Elektro-Blasgerät ganz einfach einen Saughäcksler machen, mit dem das Laub beim Einsaugen gleich zerkleinert und in einen Fangsack geführt wird. Im Idealfall können Sie das zerkleinerte Laub dann sofort zum Mulchen ausstreuen. Sie benötigen dazu lediglich den Anbausatz Saugeinrichtung für Elektro-Blasgeräte, diesen finden Sie auf der rechten Seite.

Unverbindliche Preisempfehlungen des Herstellers in Euro

Ⓢ Kraftangabe in Newton (N) zum Vergleich der Leistung von Blasgeräten
Ⓢ Gewicht ohne Kabel

ZUBEHÖR UND TEILE FÜR BLASGERÄTE

- Zur Durchführung einfacher Standard-Wartungen
- Zur Erweiterung der Einsatzmöglichkeiten
- Zur Erhöhung des Arbeitskomforts



SERVICE KITS

Einfache Wartungsarbeiten selbst durchführen mit den Service Kits für STIHL Benzin-Blas- und -Sprühergeräte sowie -Saughäcksler: Pro Kit erhalten Sie eine Zündkerze, einen Kraftstofffilter sowie einen Luftfilter. Durch proaktive, regelmäßige Standard-Wartungen können Sie Ihr Gerät vor Schmutz oder Beschädigungen schützen und gleichzeitig die Lebensdauer erhöhen. Neben dem Kombischlüssel, den Sie mit Ihrem STIHL Gerät erhalten haben, benötigen Sie kein zusätzliches Werkzeug für die Wartung.

NEU Service Kit 33 für BG 45, BG 55, 85 SH, 55, SH 85

Bestellnummer 4229 007 4100

16,30 €

Service Kit 36 für BG 56, BG 66, BG 86 (Maschinennummer < 290821925), SH 56, SH 86 (Maschinennummer < 290657469)

Bestellnummer 4241 007 4100

16,00 €

Service Kit 37 für BG 86 (Maschinennummer > 290871694), SH 86 (Maschinennummer > 291051831)

Bestellnummer 4241 007 4101

26,30 €

Service Kit 38 für BR 350, BR 430, BR 450, SR 430, SR 450

Bestellnummer 4244 007 4100

31,90 €

Service Kit 39 für BR 500, BR 600, BR 700

Bestellnummer 4282 007 4100

36,60 €

Service Kit 40 für BR 800

Bestellnummer 4283 007 4101

26,30 €

ANBAUSÄTZE SAUGEINRICHTUNG

Für den Umbau des Blasgerätes zum Saughäcksler.



Für BG 56 und BG 86

Bestellnummer 4241 700 2200

94,00 €

Für den Umbau des Elektro-Blasgerätes zum Elektro-Saughäcksler.



Für BGE 71 und BGE 81

Bestellnummer 4811 700 2201

94,00 €



PROFI-TIPP

Um ein noch feineres Häcksel Ergebnis zu erhalten, empfiehlt es sich neben dem Anbausatz Saugeinrichtung noch optional das Metall-Häckselmesser zu verbauen.





KOMFORT-TRAGSYSTEM

Durch das Komfort-Tragsystem kann das BGA 200 in unterschiedlicher Weise genutzt werden - handgetragen oder in die seitlich am Körper positionierte Aufnahme eingehängt. Der Wechsel erfolgt einfach und blitzschnell und die Arbeitserleichterung ist, besonders bei längeren Einsätzen, enorm. Das Komfort-Tragsystem kann nur in Verbindung mit einem Tragsystem für rückertragbare AR Akkus verwendet werden. Es kann nicht mit dem Akku-Gürtel oder dem Tragsystem AP verwendet werden. AR Akkus und Tragsystem für AR Akkus sind nicht im Lieferumfang enthalten.

Für BGA 200
Bestellnummer **BA01 490 0400** **89,00 €**

HÜFTGURTE

Verteilt die Last des Geräts gleichmäßig auf der Hüfte. Weich gepolstert.



Für BR 350, BR 430, BR 450
Bestellnummer **4203 710 9102** **37,90 €**

Für BR 500
Bestellnummer **4282 710 9101** **39,40 €**

BRUSTGURT

Für einen festen Sitz der Schultergurte.



Für BR 200, BR 350, BR 430, BR 450, BR 500, BR 600, BR 700 und BGA 300
Bestellnummer **0000 790 7700** **10,30 €**

SATZ ANLAGEPOLSTER

Anlagepolster mit Gurt-Adapter zum Befestigen des Anlagepolsters am Akku-Gürtel mit Traggurt, am Tragsystem AP oder am Tragsystem AR L. Nicht geeignet für die Kombination mit dem Modularen Gurtsystem.



Für BGA 100, FSA 120, FSA 120 R, FSA 200, FSA 130, FSA 130 R, FSA 135, FSA 135 R und RGA 140
Bestellnummer **0000 007 1045** **32,30 €**

TRAGTASCHE



Leichte, strapazierfähige Tasche für den Transport und die Aufbewahrung aller STIHL KombiMotoren mit Rundumgriff und den KombiWerkzeugen FS-KM oder HL-KM. Zudem ideal geeignet für die Akku-Geräte KMA 80 R, KMA 120 R, KMA 135 R, HSA 50, HSA 60, HSA 100, HLA 56, BGA 57, BGA 60, BGA 86 und BGA 100 mit je einem Akku und Ladegerät. Der abgebildete Inhalt ist im Lieferumfang der Tasche nicht enthalten.

Bestellnummer **0000 881 0507** **51,00 €**

DACHRINNEN-REINIGUNGSSET

Zum Entfernen von Schmutz und Laub. Ca. 3 m langes Blasrohr.



Für BG 56, BG 66, BG 86, BGE 71 und BGE 81
Bestellnummer **4241 007 1003** **58,00 €**

ZWEIHANDGRIFF

Verteilt Rückstoßkräfte auf beide Arme. Besonders empfehlenswert bei der Verwendung gebogener Düsen.



Für BR 350, BR 430, BR 450, BR 500, BR 600, BR 700, BR 800 und BGA 300
Bestellnummer **4282 790 1700** **94,00 €**

NEU - INFO ZUR VERFÜGBARKEIT AUF STIHL.DE ADA 1000

Doppelakkuschachtadapter zur Nutzung zweier AP Akkus. Automatische Umschaltung auf den zweiten Akku, sobald der erste leer ist. AP Akkus im Lieferumfang nicht enthalten.



Für BGA 300[Ⓞ] und RMA 765 V
Bestellnummer **6909 400 4300** **249,00 €**



Die Preise in diesem Katalog entsprechen dem Stand vom 1. Januar 2024. STIHL behält sich vor, die unverbindlichen, empfohlenen Verkaufspreise zu ändern. Die aktuellen Preise finden Sie auf [stihl.de](https://www.stihl.de).



Bestellnummer	Unverbindliche Preisempfehlung des Herstellers in Euro	Form	Geeignet für Blasgerät	Verwendung	
FLACHDÜSEN					
	4866 701 8301	12,90	gerade	BGA 57, BGA 86, BGA 100	Erleichtert das Entfernen von schwerem oder nassem Blasgut durch hohe Luftgeschwindigkeit.
	4241 708 6302	11,40	gebogen	BG 56, BG 86, BGE 71, BGE 81, SHA 56	
	4282 708 6340	10,40	gebogen	BR 430, BR 500, BR 600	Ermöglicht großflächiges Arbeiten durch weit gefächerten, parallel zum Boden geführten Luftstrom.
	4282 708 6304	18,50	gebogen	BR 700, BR 800, BGA 300	
RUNDDÜSEN					
	4244 708 6300	9,80	gerade	BR 350	
	4282 708 6360	9,80	gerade	BR 430	Für kräfteschonendes Arbeiten durch gerade Düsenform.
	4244 708 6301	9,80	gerade	BR 450, BGA 300	
	4282 708 6303	13,00	gebogen	BR 800	Verlängert das Blasrohr des BR 800 gegenüber der serienmäßigen geraden Düse. Für kräfteschonendes Arbeiten wird die Verwendung mit dem Zweihandgriff 4282 790 1700 empfohlen.

Unverbindliche Preisempfehlungen des Herstellers in Euro

Ⓞ Nur mit BGA 300 ab Generation .1 (BA03 011 5910) in vollem Funktionsumfang nutzbar. Mit BGA 300 der Generation .0 (BA03 011 5900) erfolgt keine automatische Umschaltung auf den zweiten Akkuschacht. Zur Ermittlung der Generation prüfen Sie bitte die Angabe auf dem Leistungsschild ihres Geräts.



	Bestellnummer	Unverbindliche Preisempfehlung des Herstellers in Euro	Hubraum (cm³)	Nennspannung (V)	Leistungsaufnahme (kW)	Gewicht (kg)	Blaskraft [Ⓞ] (N)	Max. Luftgeschwindigkeit (m/s) mit Runddüse / Flachdüse	Luftdurchsatz (m³/h) mit Runddüse / Flachdüse	Schalldruckpegel [Ⓞ] (dB(A))	Schallleistungspegel [Ⓞ] (dB(A))	Vibrationswert rechts [Ⓞ] (m/s²)	STIHL Motor (2-MIX / 4-MIX [®]) / STIHL Akku-System	Runddüse / Flachdüse	STIHL Antivibrationssystem	STIHL ElastoStart / ErgoStart	STIHL Seitenstart	STIHL Elektrostart	Brustgurt / Hüftgurt	Anbausatz Saugeinrichtung	Katalysator	STIHL Smart Connector 2 A
BENZIN-BLASGERÄTE																						
BG 56	4241 011 1750	409,00	27,2	-	-	4,1 [Ⓞ]	13	71/-	700/-	90	104	8,0	2-MIX	●/○	-	○/-	-	-	-/-	○	-	-
BG 66-D	4241 011 1747	469,00	27,2	-	-	4,5 [Ⓞ]	10	62/-	630/-	86	99	7,8	2-MIX	●/-	-	○/-	-	-	-/-	-	●	-
BG 86	4241 011 1753	524,00	27,2	-	-	4,4 [Ⓞ]	15	76/89	755/620	90	104	2,5	2-MIX	●/●	●	●/-	-	-	-/-	○	-	-
BR 200	4241 011 1605	614,00	27,2	-	-	5,7 [Ⓞ]	12	67/-	680/-	96	103	3,0	2-MIX	●/-	●	-/-	-	-	○/-	-	-	-
BR 350	4244 011 1600	799,00	63,3	-	-	10,1 [Ⓞ]	17	90/-	740/-	98	106	3,9	2-MIX	●/○	●	-/-	-	-	○/○	-	-	-
BR 430	4244 011 1620	879,00	63,3	-	-	10,2 [Ⓞ]	26	98/-	850/-	101	108	2,5	2-MIX	●/○	●	●/-	-	-	○/○	-	-	-
BR 450 C-EF	4244 011 1632	929,00	63,3	-	-	11,5 [Ⓞ]	28	99/-	1.090/-	102	109	2,5	2-MIX	●/-	●	-/●	-	●	○/○	-	-	-
BR 500	4282 200 0020	954,00	64,8	-	-	10,4 [Ⓞ]	22	93/-	925/-	90	100	1,4	4-MIX [®]	●/○	●	-/-	-	-	○/○	-	-	-
BR 600	4282 200 0022	989,00	64,8	-	-	10,3 [Ⓞ]	32	106/-	1.150/-	100	108	1,8	4-MIX [®]	●/○	●	-/-	-	-	○/●	-	-	-
BR 700	4282 200 0021	1.034,00	64,8	-	-	10,9 [Ⓞ]	35	88/-	1.550/-	101	109	2,5	4-MIX [®]	●/○	●	-/-	-	-	○/●	-	-	-
BR 800 C-E	4283 011 1603	1.069,00	79,9	-	-	11,7 [Ⓞ]	41	97/-	1.700/-	104	112	3,5	4-MIX [®]	●/-	●	-/●	●	-	●/●	-	-	-
AKKU-BLASGERÄTE																						
BGA 45	4513 011 5900	129,00	-	18	-	2,2 [Ⓞ]	5	44/-	420/-	76	87	3,2	Al-Linie	●/-	-	-/-	-	-	-/-	-	-	-
BGA 57	4523 011 5960	129,00 [Ⓞ]	-	36	-	2,3 [Ⓞ]	9	55/60	620/560	79	90	0,6	AK-System	●/○	-	-/-	-	-	-/-	-	-	-
Set BGA 57 mit AK 20 + AL 101	4523 011 5970	269,00	-	36	-	3,5 [Ⓞ]	9	55/60	620/560	79	90	0,6	AK-System	●/○	-	-/-	-	-	-/-	-	-	-
BGA 60	BA04 011 5900	199,00 [Ⓞ]	-	36	-	2,3 [Ⓞ]	15 [Ⓞ]	69 [Ⓞ] /-	780 [Ⓞ] /-	76	89	1,2	AK-System	●/-	-	-/-	-	-	-/-	-	-	-
Set BGA 60 mit AK 30 + AL 101	BA04 011 5940	369,00	-	36	-	3,5 [Ⓞ]	15 [Ⓞ]	69 [Ⓞ] /-	780 [Ⓞ] /-	76	89	1,2	AK-System	●/-	-	-/-	-	-	-/-	-	-	-
BGA 86	BA02 011 5900	354,00 [Ⓞ]	-	36	-	2,8 [Ⓞ]	15	69/76	780/710	79	90	0,5	AP-System	●/○	-	-/-	-	-	-/-	-	-	-
BGA 100	4866 011 5900	514,00 [Ⓞ]	-	36	-	2,5 [Ⓞ]	17 [Ⓞ]	75 [Ⓞ] /81	840 [Ⓞ] /760	80	90	0,9	AP-System	●/○	-	-/-	-	-	-/-	-	-	-
BGA 200	BA01 200 0000	634,00 [Ⓞ]	-	36	-	3,2 [Ⓞ]	21 [Ⓞ]	84 [Ⓞ] /-	940 [Ⓞ] /-	80	91	0,7	AP-System	●/-	-	-/-	-	-	-/-	-	-	-
BGA 300	BA03 011 5910	869,00 [Ⓞ]	-	36	-	7,4 [Ⓞ]	26 [Ⓞ]	86 [Ⓞ] /-	970 [Ⓞ] /-	84	94	0,2	AP-System	●/○	-	-/-	-	-	○/●	-	-	○
ELEKTRO-BLASGERÄTE																						
BGE 71	4811 011 1544	184,00	-	230	1,1	3,0 [Ⓞ]	9	-/70	-/485	85	100	1,0	-	-/●	-	-/-	-	-	-/-	○	-	-
BGE 81	4811 011 1552	239,00	-	230	1,4	3,3 [Ⓞ]	12	-/82	-/565	89	103	4,1	-	-/●	-	-/-	-	-	-/-	○	-	-

● Serienmäßig
○ Nachrüstbar (Zubehör)

C = Komfortversion
D = Katalysator


E = STIHL ErgoStart
F = STIHL Elektrostart

Ⓞ Kraftangabe in Newton (N) zum Vergleich der Leistung von Blasgeräten
Ⓞ K-Wert nach RL 2006/42/EG = 2,0 dB(A)
Ⓞ K-Wert nach RL 2006/42/EG = 2 m/s²

Ⓞ Gewicht unbetankt, komplett
Ⓞ Gewicht inklusive Akku
Ⓞ Gewicht ohne Akku

Ⓞ Gewicht inklusive Akku, ohne Ladegerät
Ⓞ Gewicht ohne Kabel

Ⓞ Im Boost
Ⓞ Preis ohne Akku und Ladegerät



SAUGHÄCKSLER, ZUBEHÖR UND TEILE

- Für vielseitige Häcksel- und Blasarbeiten, z. B. zum Entfernen und Häckseln von Laub und Schnittgut
- Für den Einsatz im häuslichen Bereich sowie bei Hausmeister- und Reinigungsbetrieben
- Alle Saughäcksler auch als Blasergeräte einsetzbar



SH 56
27,2 cm³ · 5,4 kg^①

Ideal zur Reinigung mittelgroßer Flächen. Stufenlose Drehzahlregelung, Runddüse.

Bestellnummer **4241 011 0928** **469,00 €**

Weitere Versionen:
SH 56 C-E 4241 011 0929 **504,00 €**



SH 86
27,2 cm³ · 5,8 kg^①

Ideal zur Reinigung großer Flächen. Stufenlose Drehzahlregelung, Runddüse, Flachdüse, Feststellknopf, STIHL ElastoStart, STIHL Antivibrationssystem, HD2-Filter.

Bestellnummer **4241 011 0932** **584,00 €**



GEEIGNETE KRAFT- UND SCHMIERSTOFFE

FINDEN SIE **AB SEITE 398**



DIE PASSENDEN AKKUS UND WEITERES ZUBEHÖR

FINDEN SIE **AB SEITE 81**

Unverbindliche Preisempfehlungen des Herstellers in Euro

ZUBEHÖR:
ANBAUSET
FANGSACK



Siehe Seite 344

AK 20
SYSTEM
AK 20



INKL. BLASROHR UND FANGSACK



SHA 56

36 V · 4,2 kg^①



Praktisches 2-in-1 Gerät zum Aufsaugen von Laub und Heckentrimmschnitt sowie zum Zusammenblasen von Blättern oder Papier. Der Umbau vom Saughäcksler zum Blasergerät ist einfach und werkzeuglos möglich. Sehr gute Ergonomie in beiden Arbeitsmodi durch drehbaren Handgriff mit variablem Geschwindigkeitsregler. Als Saughäcksler mit zusätzlichem vorderem Handgriff, Häckselstern aus Metall und gepolstertem Traggurt. Der serienmäßige Fangsack wird am Saugrohr eingehängt und bietet durch sein asymmetrisches Design maximale Beinfreiheit. Rückengetragener Fangsack als Zubehör erhältlich. Als Blasergerät mit Runddüse sowie zwei-stufig längenverstellbarem Blasrohr. Flachdüse für erhöhte Luftgeschwindigkeit als Zubehör erhältlich.

SHA 56 ohne Akku und Ladegerät
Bestellnummer **SA02 011 7100** **269,00 €**

Set SHA 56 mit AK 20 und AL 101 **SIE SPAREN 48,00 €^②**
Bestellnummer **SA02 200 0005** **409,00 €**



SHE 71

230 V · 1,1 kW · 4,1 kg^①

Optimal für den hausnahen Bereich. Flachdüse, Blaseinrichtung.

Bestellnummer **4811 011 0819** **204,00 €**



SHE 81

230 V · 1,4 kW · 4,5 kg^①

Für große Flächen und rund ums Haus. Stufenlose Drehzahlregelung, Feststellgas, gummierter Handgriff, Flachdüse, Blaseinrichtung.

Bestellnummer **4811 011 0840** **259,00 €**



MIT EINEM DREH EINSATZBEREIT

Egal ob Sie den SHA 56 als Saughäcksler oder als Blasergerät nutzen, der drehbare Handgriff sorgt in beiden Anwendungsfällen für eine ausgezeichnete Ergonomie und damit noch mehr Komfort bei der Arbeit. Beim werkzeuglosen Umbau vom Saughäcksler zum Blasergerät - oder umgekehrt - drehen Sie den Handgriff einfach um 180 Grad und schon liegt der SHA 56 bequem in Ihrer Hand. Über den am Handgriff befindlichen variablen Geschwindigkeitsregler können Sie die Saug- und Blaskraft des SHA 56 stufenlos regulieren. Speziell für die Anwendung als Saughäcksler sorgt der zusätzliche abgewinkelte Handgriff am SHA 56 für eine noch komfortablere Handhaltung.

C = Komfortversion
E = STIHL ErgoStart

① Gewicht unbetankt, komplett
② Gewicht ohne Akku, im Saugmodus

③ Gewicht ohne Kabel
④ Erläuterung der Symbole auf Seite 490
⑤ Preisvorteil beim Kauf eines Sets gegenüber dem Bezug der Einzelkomponenten



STAUBREDUZIERENDER FANGSACK

45 l. Für besonders staubige Anwendungen. Zur Verwendung beim SHA 56 ist das Anbauset Fangsack zu wählen.



Für SH 56, SH 86, SHA 56, SHE 71 und SHE 81
Bestellnummer 4229 708 9701

44,50 €

ANBAUSET FANGSACK

45 l. Reduziert das Gewicht am Gerät für ermüdungsfreies Arbeiten. Anbauset bestehend aus Fangsack, Krümmer und Adapter. Werkzeuglose Montage möglich.



Für SHA 56
Bestellnummer SA02 007 1000

76,00 €

FLACHDÜSE GEBOGEN

Dank des weit gefächerten und parallel zum Boden geführten Luftstroms kann mit der gebogenen Flachdüse auf größeren ebenen Flächen Laub oder Grasschnitt effektiv entfernt werden.



Für SH 56, SH 86, SHA 56, SHE 71 und SHE 81
Bestellnummer 4241 708 6302

11,40 €

DACHRINNEN-REINIGUNGSSET

Zum Entfernen von Schmutz und Laub. Ca. 3 m langes Blasrohr.



Für SH 56, SH 86, SHE 71 und SHE 81
Bestellnummer 4241 007 1003

58,00 €



SERVICE KITS

Einfache Wartungsarbeiten selbst durchführen mit den Service Kits für STIHL Benzin-Blasgeräte und -Saughäcksler: Pro Kit erhalten Sie eine Zündkerze, einen Kraftstofffilter sowie einen Vlies- oder HD2-Luftfilter. Durch proaktive, regelmäßige Standard-Wartungen können Sie Ihr Gerät vor Schmutz oder Beschädigungen schützen und gleichzeitig die Lebensdauer erhöhen. Neben dem Kombischlüssel, den Sie mit Ihrem STIHL Gerät erhalten haben, benötigen Sie kein zusätzliches Werkzeug für die Wartung.

NEU Service Kit 33 für BG 45, BG 55, 85 SH, 55, SH 85
Bestellnummer 4229 007 4100

16,30 €

Service Kit 36 für BG 56, BG 66, BG 86 (Maschinennummer < 290821925), SH 56, SH 86 (Maschinennummer < 290657469)
Bestellnummer 4241 007 4100

16,00 €

Service Kit 37 für BG 86 (Maschinennummer > 290871694), SH 86 (Maschinennummer > 291051831)
Bestellnummer 4241 007 4101

26,30 €

BENZIN-SAUGHÄCKSLER													Blaskraft [Ⓞ] (N)					Max. Luftgeschwindigkeit (m/s) mit Runddüse / Flachdüse					Luftdurchsatz (m³/h) mit Runddüse / Flachdüse		Fangsackvolumen (l)		STIHL Antivibrationssystem		STIHL ElastoStart		STIHL ErgoStart		Runddüse / Flachdüse		Stufenlose Drehzahlregelung		Manuelle Kraftstoffpumpe	
Modell	Bestellnummer	Preis	Hubraum (cm³)	Nennspannung (V)	Leistungsaufnahme (kW)	Gewicht (kg), inklusive Zubehör	Schalldruckpegel [Ⓞ] (dB(A))	Schallleistungspegel [Ⓞ] (dB(A))	Vibrationswert links / rechts [Ⓞ] (m/s²)	STIHL Motor (2-MIX / 4-MIX [Ⓞ]) / STIHL Akku-System	Luftdurchsatz (m³/h) im Saugbetrieb	71/-	700/-	45	-	o	-	•/o	•	•																		
SH 56	4241 011 0928	469,00	27,2	-	-	5,4 [Ⓞ]	94	105	9,1/8,0	2-MIX	710	13	71/-	700/-	45	-	o	-	•/o	•	•																	
SH 56 C-E	4241 011 0929	504,00	27,2	-	-	5,4 [Ⓞ]	94	105	9,1/8,0	2-MIX	710	13	71/-	700/-	45	-	-	•	•/o	•	•																	
SH 86	4241 011 0932	584,00	27,2	-	-	5,8 [Ⓞ]	93	106	2,5/1,9	2-MIX	770	15	76/89	755/620	45	•	•	-	•/•	•	•																	
AKKU-SAUGHÄCKSLER																																						
SHA 56	im Saugmodus	SA02 011 7100	269,00 [Ⓞ]	-	36	-	4,2 [Ⓞ]	83	96	0,8/0,8	AK-System	510	-	-	-	40	-	-	-	-	-																	
	im Blasmodus						3,2 [Ⓞ]	81	96	1,1 [Ⓞ] /-		-	8	47/61	560/490	-	-	-	-	•/o	•	-																
Set SHA 56 mit AK 20 + AL 101	im Saugmodus	SA02 200 0005	409,00	-	36	-	5,4 [Ⓞ]	83	96	0,8/0,8	AK-System	510	-	-	-	40	-	-	-	-	-																	
	im Blasmodus						4,4 [Ⓞ]	81	96	1,1 [Ⓞ] /-		-	8	47/61	560/490	-	-	-	-	•/o	•	-																
ELEKTRO-SAUGHÄCKSLER																																						
SHE 71	4811 011 0819	204,00	-	230	1,1	4,1 [Ⓞ]	85	101	1,2/0,8	-	540	9	-/70	-/485	45	-	-	-	-/•	-	-																	
SHE 81	4811 011 0840	259,00	-	230	1,4	4,5 [Ⓞ]	88	103	5,6/2,6	-	610	12	-/82	-/565	45	-	-	-	-/•	•	-																	


Unverbindliche Preisempfehlungen des Herstellers in Euro

- Serienmäßig
- o Nachrüstbar (Zubehör)
- C = Komfortversion
- E = STIHL ErgoStart

- Ⓞ K-Wert nach RL 2006 / 42 / EG = 2,0 dB(A)
- Ⓞ K-Wert nach RL 2006 / 42 / EG = 2 m/s²
- Ⓞ Kraftangabe in Newton (N) zum Vergleich der Leistung von Blasgeräten

- Ⓞ Gewicht unbetankt, komplett
- Ⓞ Gewicht ohne Akku
- Ⓞ Gewicht inklusive Akku, ohne Ladegerät
- Ⓞ Gewicht ohne Kabel

- Ⓞ Im Boost
- Ⓞ Preis ohne Akku und Ladegerät



KEHRGERÄTE IM DETAIL



TECHNIK

- 01 DICHTLEISTE UND LUFTFILTER**
Sorgen dafür, dass beim Kehren auch feine Partikel zurückgehalten werden.
- 02 STIHL MULTICLEAN KEHRSYSTEM**
Ermöglicht die Aufnahme unterschiedlichster Arten von Schmutz - selbst schweren und nassen Schmutz sowie Getränkedosen oder PET-Flaschen. Mit der zusätzlichen Kehrwalze beim STIHL MultiClean PLUS wird auch feiner Staub aufgenommen. Die Aufnahme erfolgt vor dem Gerät, sodass das Kehrgut nicht unter dem Gerät verklemmt.
- 03 LANGLEBIGE MATERIALIEN**
Auf die Borsten aus verschleißbarem Nylon gewährt STIHL eine Haltbarkeits-Garantie von 4 Jahren.

KOMFORT

- 04 PRAKTISCHER KEHRBEHÄLTER**
Nimmt durch sein besonders großes Volumen viel Kehrgut auf, aber wenig Platz weg. Das Gerät kann platzsparend hochkant auf dem Behälter abgestellt und gelagert werden, ohne dass der Inhalt herausfällt.
- 05 ZENTRALE HÖHENVERSTELLUNG UND BORSTENNIEDERHALTUNG**
Ermöglicht eine Anpassung der Kehrgeräte an unterschiedlichste Untergründe. Die seitlich überstehenden Besen und der Borstenniederhalter stellen sicher, dass selbst direkt an Wänden oder Bordsteinen alles sauber wird.
- 06 LANGLAUFGETRIEBE UND ERGONOMISCHER, HÖHENVERSTELLBARER SCHUBBÜGEL**
Durch das geringe Gewicht, die Langlaufgetriebe mit optimaler Kraftübertragung sowie durch den ergonomisch geformten Schubbügel, lässt sich das Gerät leicht und angenehm schieben.

Bitte beachten Sie, dass nicht alle Produkte mit den hier aufgeführten Merkmalen ausgestattet sind. Auf dieser Seite sind nur die wichtigsten beschrieben. Weitere Erläuterungen und Hinweise finden Sie ab Seite 490 und im Internet auf stihl.de.

KEHRGERÄTE

- Für den privaten Gebrauch sowie professionelle Einsätze
- Zum Säubern von Wegen, Parkplätzen oder Zufahrten
- Kehrt groben, feinen, schweren und nassen Schmutz
- Mit effizientem STIHL MultiClean und MultiClean PLUS Kehrsystem



KG 550

Behälterinhalt 25 l • Kehrbreite 55 cm • 6,0 kg

Für Kehrarbeiten rund ums Haus. STIHL MultiClean Kehrsystem, 8-fach zentrale Höhenverstellung, seitliche Führungsrollen, für den Außenbereich geeignet, 4 Jahre Haltbarkeits-Garantie auf die verschleißbaren Nylonborsten.

Bestellnummer 4860 019 4705

299,00 €



KG 770

Behälterinhalt 40 l • Kehrbreite 77 cm • 15,0 kg

Zum staubarmen Kehren größerer Flächen im Innen- und Außenbereich. STIHL MultiClean PLUS Kehrsystem, 7-fach zentrale Höhenverstellung, staubarmer Kehrprozess, Borstenniederhalter, ergonomisch geformter 2-fach höhenverstellbarer Schubbügel, komfortabler Haltegriff, seitliche Führungsrolle, Transportgriff, platzsparend hochkant lagerbar, 4 Jahre Haltbarkeits-Garantie auf die verschleißbaren Nylonborsten.

Bestellnummer 4860 019 4707

674,00 €

Unverbindliche Preisempfehlungen des Herstellers in Euro





APIII
SYSTEM
AP 200

NEU
KGA 770

36 V • Behälterinhalt 40 l • Kehrbreite 77 cm • 17,0 kg^①



Für große Flächen im Innen- und Außenbereich geeignetes Akku-Kehrgerät. STIHL MultiClean PLUS Kehrsystem, 7-fach zentrale Höhenverstellung, seitliche Führungsrolle, Transportgriff, platzsparend hochkant lagerbar, ergonomisch geformter 2-fach höhenverstellbarer Schubbügel. Sehr leichtes und kräfteschonendes Schieben durch Akku-Antrieb in Tellerbesen und Kehrwalze. Dadurch wird ein besonders effizientes Reinigen von Rändern und Ecken ermöglicht, auch wenn das Gerät steht. 4 Jahre Haltbarkeits-Garantie auf die verschleißarmen Nylon-Borsten.

KGA 770 ohne Akku und Ladegerät
Bestellnummer 4860 011 4704

934,00 €



**DIE PASSENDEN AKKUS
UND WEITERES ZUBEHÖR**

FINDEN SIE **AB SEITE 54**



HOCHDRUCKREINIGER IM DETAIL



TECHNIK

- 01** DRUCK-/MENGENREGULIERUNG UND MANOMETER
Arbeitsdruck und Wassermenge lassen sich stufenlos an die jeweilige Reinigungsaufgabe anpassen. Das Manometer am Gerät zeigt den jeweils eingestellten Druck an.
- 02** MESSINGPUMPE MIT KERAMIKKOLBEN
Die mit Keramik beschichteten Kolben machen die Pumpe sehr robust und sorgen für eine hohe Lebensdauer.
- 03** BÜRSTENLOSER INDUKTIONSMOTOR
Die bürstenlosen Induktionsmotoren in STIHL Hochdruckreinigern sind besonders robust und langlebig.
- 04** STAHLARMIERTER HOCHDRUCKSCHLAUCH
Der mit Stahlgewebe verstärkte Hochdruckschlauch ist besonders robust und für den Einsatz unter härtesten Bedingungen geeignet.

KOMFORT

- 05** INTEGRIERTE SCHLAUCHTROMMEL
Die PLUS-Modelle verfügen über eine integrierte Schlauchtrommel zur komfortablen und sicheren Aufbewahrung des Hochdruckschlauchs. Der Griff der Kurbel lässt sich zum Transport und für die Lagerung einklappen.
- 06** INTEGRIERTER REINIGUNGSMITTEL-TANK MIT DOSIERREGULIERUNG
Für den Einsatz von Reinigungsmitteln verfügen die Geräte über einen integrierten 2-l-Tank. Die jeweilige Dosierung des Reinigungsmittels lässt sich über den Dosierregler einstellen.
- 07** KOMFORT-PISTOLE MIT ANTI-DRILL-SCHNELLKUPPLUNG UND DREHBAREM STRAHLROHR
Die Anti-Drill-Schnellkupplung ermöglicht ein schnelles Verbinden und Lösen der Hochdruckpistole mit dem bzw. vom Hochdruckschlauch. Mithilfe des drehbaren Strahlrohrs lässt sich die Ausrichtung des Hochdruckstrahls immer ideal an die jeweilige Reinigungsaufgabe anpassen.
- 08** ALUMINIUM-TELESKOPGRIFF
Hochwertiger und ausfahrbarer Teleskopgriff für komfortablen Transport und platzsparende Lagerung.
- 09** INTEGRIERTES STAUFACH ZUR DÜSEN-AUFBEWAHRUNG
Im praktischen Staufach lassen sich die Düsen verliersicher und gut geschützt aufbewahren.

Bestellnummer

Unverbindliche Preisempfehlung des Herstellers in Euro

Behälterinhalt (l)

Kehrbreite (cm)

Nennspannung (V)

Gewicht (kg)

Schalldruckpegel^② (dB(A))

Schallleistungspegel^② (dB(A))

Für Flächen bis zu... (m²)

Kehrprinzip

Zentrale Höhenverstellung

Schutzelement für Langlaufgetriebe

Umlaufende Dichtleiste + Luftfilter

Borstenniederhalter

Ergonomisch geformter Schubbügel

Akku-Antrieb (für Tellerbesen / Kehrwalze)

Innenbereich: Verbundsteine / Estrich versiegelt

Außenbereich: Asphalt / Waschbeton / Verbundsteine / Pflastersteine

KEHRGERÄTE																			
KG 550	4860 019 4705	299,00	25	55	-	6,0	-	-	300	MultiClean	•	-	-	-	-	-	-	-	•/•/•/•
KG 770	4860 019 4707	674,00	40	77	-	15,0	-	-	1.500	MultiClean PLUS	•	•	•	•	•	-	-	•/•	•/•/•/•
AKKU-KEHRGERÄT																			
KGA 770 NEU	4860 011 4704	934,00 ^③	40	77	36	17,0 ^①	64	80	2.000	MultiClean PLUS	•	•	•	•	•	•/•	•/•	•/•/•/•	

Unverbindliche Preisempfehlungen des Herstellers in Euro

① Gewicht ohne Akku

② Erläuterung der Symbole auf Seite 490

③ K-Wert nach RL 2006 / 42 / EG = 2,0 dB(A)

④ Preis ohne Akku und Ladegerät

• Serienmäßig

Bitte beachten Sie, dass nicht alle Produkte mit den hier aufgeführten Merkmalen ausgestattet sind. Auf dieser Seite sind nur die wichtigsten beschrieben. Weitere Erläuterungen und Hinweise finden Sie ab Seite 490 und im Internet auf stihl.de.



HOCHDRUCK-REINIGER KOMPAKTKLASSE

- Für Reinigungsarbeiten rund um Haus und Garten sowie zur privaten Fahrzeugreinigung[Ⓞ]
- Für verschmutzte Gartenmöbel, Treppen, Wege und Terrassen
- Kompakte, komfortable und leistungsstarke Einstiegsgeräte
- Mit durchdachten Details und hochwertiger Ausstattung

STRAHLEND SAUBER IN DIE NÄCHSTE GARTENSAISON!



Scannen Sie den QR-Code und erhalten Sie hilfreiche Tipps zur Reinigung und Pflege Ihrer Holz-, Metall- oder Rattan-Gartenmöbel.



RE 80 X

Max. 120 bar • max. 430 l/h • 7,0 kg

Besonders kompaktes, tragbares Gerät mit geringem Gewicht für einfachen Transport und platzsparende Aufbewahrung. Mit robuster Hochdruckpumpe aus Aluminium, Rotordüse, einstellbarer Flachstrahldüse, Reinigungsmittel-Sprühset. Platzsparende und sichere Aufbewahrung des Zubehörs direkt am Hochdruckreiniger. Schnellkupplung zur einfachen Verbindung des Hochdruckschlauchs an Hochdruckreiniger und Pistole.

Bestellnummer
RE02 011 4505 **144,00 €**



RE 80

Max. 120 bar • max. 430 l/h • 7,0 kg

Leichtes und kompaktes Einstiegsgerät mit Fahrwerk, robuster Hochdruckpumpe aus Aluminium, Rotordüse, einstellbarer Flachstrahldüse und Reinigungsmittel-Sprühset. Platzsparende und sichere Aufbewahrung des Zubehörs direkt am Hochdruckreiniger. Schnellkupplung zur einfachen Verbindung des Hochdruckschlauchs an Hochdruckreiniger und Pistole.

Bestellnummer
RE02 011 4502 **154,00 €**



RE 90

Max. 130 bar • max. 440 l/h • 8,0 kg

Leichter und komfortabler Hochdruckreiniger mit robuster Hochdruckpumpe aus Aluminium, Rotordüse, einstellbarer Flachstrahldüse und Reinigungsmittel-Sprühset. Parkposition zum Abstellen der Lanze in Arbeitspausen sowie platzsparende und sichere Aufbewahrung des Zubehörs direkt am Gerät. Schnellkupplung zur einfachen Verbindung des Hochdruckschlauchs an Hochdruckreiniger und Pistole.

Bestellnummer
RE02 011 4540 **209,00 €**



RE 100 PLUS CONTROL

Max. 150 bar • max. 450 l/h • 9,0 kg

Besonders komfortabler und leichter Hochdruckreiniger mit dem PLUS an Komfort. CONTROL-Funktion mit Druckverstellung per Knopfdruck und LED-Druckanzeige direkt an der Pistole. Schlauchtrommel (PLUS) zur einfachen Handhabung und Aufbewahrung des Hochdruckschlauchs. 3-in-1 Düse mit integrierter Rotordüse, Flachstrahldüse und Reinigungsmitteldüse. Platzsparende und sichere Aufbewahrung des Zubehörs direkt am Hochdruckreiniger.

Bestellnummer
RE02 011 4529 **269,00 €**

RE 100 PLUS CONTROL MIT DRUCKREGULIERUNG UND DRUCKANZEIGE

Nach erfolgreichem Verbindungsaufbau zwischen Funkeinheit und Hochdruckreiniger können direkt an der Pistole drei verschiedene Druckstufen eingestellt werden.



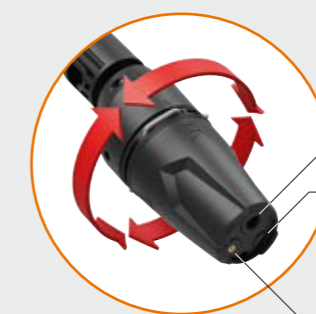
DRUCKANZEIGE
Die LED-Anzeige informiert Sie über die aktuell eingestellte Druckstufe.

INITIALISIERUNG & VERBINDUNGS-AUFBAU
Nach erfolgreichem Verbindungsaufbau zwischen Funkeinheit und Hochdruckreiniger kann der gewünschte Druck direkt an der Pistole eingestellt werden.

DRUCKVERSTELLUNG
Per Tastendruck können drei verschiedene Druckstufen eingestellt werden.

3-IN-1-DÜSE

Für ein flexibles Arbeiten kann durch einfaches Drehen der Düse beliebig zwischen Flachstrahldüse, Rotordüse und Reinigungsmittelstrahl gewechselt werden.



ROTORDÜSE
Zum Entfernen von hartnäckigen Verschmutzungen auf unempfindlichen Oberflächen.

REINIGUNGSMITTELDÜSE
Zur Ausbringung von Wasser gemischt mit Reinigungsmittel aus dem Reinigungsmitteltank am Hochdruckreiniger.

FLACHSTRAHLDÜSE
Die Standarddüse zum Reinigen üblicher Verschmutzungen auf verschiedenen Oberflächen.

**RE 110 PLUS**

Max. 150 bar • max. 430 l/h • 20,3 kg

Robuster Hochdruckreiniger mit bürstenlosem Induktionsmotor, hochwertiger Aluminium-Pumpe und dem PLUS an Komfort. Kompaktes Design mit ausziehbarem Aluminium-Teleskopgriff. Seitlich aufklappbares Staufach mit integrierter Düsen- und Netzkabelaufbewahrung. Mit Rotordüse, einstellbarer Flachstrahldüse und Reinigungsmittel-Sprühset. 8 m langer Hochdruckschlauch mit Schnellkupplung. Mit Schlauchtrommel (PLUS) zur besonders einfachen Handhabung und Aufbewahrung des Hochdruckschlauchs.

Bestellnummer 4950 011 4533

379,00 €**RE 130 PLUS**

Max. 170 bar • max. 500 l/h • 21,2 kg

Besonders kraftvoller und robuster Hochdruckreiniger mit umfangreicher Ausstattung. Bürstenloser Induktionsmotor, hochwertige Aluminium-Pumpe und stahlarmierter Hochdruckschlauch. Kompaktes Design mit ausziehbarem Aluminium-Teleskopgriff. Seitlich aufklappbares Staufach mit integrierter Düsen- und Netzkabelaufbewahrung. Komfortable, kräfteschonende Hochdruckpistole mit SoftGripp und besonders langem Strahlrohr. Mit Rotordüse, einstellbarer Flachstrahldüse und Reinigungsmittel-Sprühset. Widerstandsfähiger, stahlverstärkter, 9 m langer Hochdruckschlauch mit Schnellkupplung. Mit Schlauchtrommel (PLUS) und robuster Schlauchführung aus Aluminium zur besonders einfachen Handhabung und Aufbewahrung des Hochdruckschlauchs.

Bestellnummer 4950 011 4560

629,00 €**RE 120 PLUS**

Max. 160 bar • max. 480 l/h • 21,2 kg

Leistungsstarker Hochdruckreiniger mit bürstenlosem Induktionsmotor, hochwertiger Aluminium-Pumpe und dem PLUS an Komfort. Kompaktes Design mit ausziehbarem Aluminium-Teleskopgriff. Seitlich aufklappbares Staufach mit integrierter Düsen- und Netzkabelaufbewahrung. Komfortable, kräfteschonende Hochdruckpistole mit SoftGripp und besonders langem Strahlrohr. Mit Rotordüse, einstellbarer Flachstrahldüse und Reinigungsmittel-Sprühset. 9 m langer Hochdruckschlauch mit Schnellkupplung. Mit Schlauchtrommel (PLUS) zur besonders einfachen Handhabung und Aufbewahrung des Hochdruckschlauchs.

Bestellnummer 4950 011 4550

499,00 €**RE 140 PLUS**

Max. 180 bar • max. 510 l/h • 22,7 kg

Leistungsstärkster Hochdruckreiniger in der STIHL Kompaktklasse mit umfangreicher Ausstattung. Bürstenloser Induktionsmotor, hochwertige Aluminium-Pumpe und stahlarmierter Hochdruckschlauch. Kompaktes Design mit ausziehbarem Aluminium-Teleskopgriff. Seitlich aufklappbares Staufach mit integrierter Düsen- und Netzkabelaufbewahrung. Komfortable, kräfteschonende Hochdruckpistole mit SoftGripp und besonders langem Strahlrohr. Mit Rotordüse, einstellbarer Flachstrahldüse und Reinigungsmittel-Sprühset. Widerstandsfähiger, stahlverstärkter, 10 m langer Hochdruckschlauch mit Schnellkupplung. Mit Schlauchtrommel (PLUS) und robuster Schlauchführung aus Aluminium zur besonders einfachen Handhabung und Aufbewahrung des Hochdruckschlauchs.

Bestellnummer 4950 011 4580

699,00 €**RE 150 PLUS**

Max. 180 bar • 612 l/h • 31,0 kg

Leistungsstarker und langlebiger Hochdruckreiniger mit dem PLUS an Komfort. Schlauchtrommel mit Schlauchführung, klappbarer Kurbel und 12 m stahlarmiertem Hochdruckschlauch, Hochdruckpumpe aus Messing, Druck-/Mengenregulierung mit Manometer, integrierter Tank mit Dosierregelung für Reinigungsmittel, einstellbare Flachstrahldüse, Rotordüse aus verschleißfester Keramik, Anti-Drill-Schnellkupplung an der Pistole, Staufach zur Düsenaufbewahrung.

Bestellnummer RE01 011 4502

799,00 €**RE 170 PLUS**

Max. 180 bar • 648 l/h • 31,0 kg

Besonders robuster und leistungsstarker Hochdruckreiniger mit dem PLUS an Komfort. Schlauchtrommel mit Schlauchführung, klappbarer Kurbel und 12 m stahlarmiertem Hochdruckschlauch, Hochdruckpumpe aus Messing mit verschleißfesten, keramikbeschichteten Kolben, Druck-/Mengenregulierung mit Manometer, integrierter Tank mit Dosierregelung für Reinigungsmittel, einstellbare Flachstrahldüse, Rotordüse aus verschleißfester Keramik, Anti-Drill-Schnellkupplung an der Pistole, Staufach zur Düsenaufbewahrung.

Bestellnummer RE01 011 4531

899,00 €

HOCHDRUCK- REINIGER MITTELKLASSE

- Zur gewerblichen Anwendung oder für anspruchsvolle Einsätze im hausnahen Bereich
- Mit durchdachten Details und hochwertiger Ausstattung
- Der hohe Arbeitsdruck löst auch hartnäckige Verschmutzungen

SEITE **37****PS 3000**

Mit dem neuen leistungsstarken Akku-Generator von STIHL können Sie außerhalb des Stromnetzes kabelgebundene Geräte, wie z. B. Elektro-Hochdruckreiniger betreiben – geräuscharm und abgasfrei.



ZUBEHÖR FÜR RE 80- RE 170 PLUS

- Zur Erweiterung des Einsatzspektrums
- Vielfältige Lösungen zur Arbeitserleichterung
- Zubehör für spezielle Reinigungsaufgaben



NEU SPRITZSCHUTZ

Zum Schutz vor Spritzwasser. Lange, flexible Borsten für optimale Anpassung an verschiedene Reinigungsobjekte. Große Klemm-Mutter zum einfachen Anbringen an der Hochdrucklanze.



Für RE 80 - RE 170 PLUS
Bestellnummer 4910 550 9000

34,90 €

FLÄCHENWASCHBÜRSTE

Ca. 28,5 cm breit. Für die Reinigung empfindlicher Oberflächen. Mit integrierter Gummilippe zum Abziehen von Wasserrückständen.



Für RE 80 - RE 170 PLUS
Bestellnummer 4910 500 6000

24,60 €

FAHRZEUG-REINIGUNGSSET

Bestehend aus einer Waschbürste, einer Fahrzeugdüse und einer 90°-Winkeldüse.



Für RE 90 - RE 130 PLUS, mit Click-Kupplung
(für Modelle vor 2022)
Bestellnummer 4910 500 6100

49,20 €

Für RE 80 - RE 170 PLUS, mit Bajonett-Kupplung
(ab Modelljahr 2022)
Bestellnummer 4910 500 6101

49,20 €

FLÄCHENREINIGER

RA 90

Ø 25,5 cm. Zur schnellen, spritzfreien Reinigung mittelgroßer Flächen. Mit Druckverstellung, Click- und Bajonett-Kupplung.



Für RE 80 - RE 170 PLUS
Bestellnummer 4910 500 3902

49,20 €

RA 110

Ø 31 cm. Zur schnellen, spritzfreien Reinigung größerer Flächen. Mit Druckverstellung.



Für RE 80 - RE 170 PLUS
Bestellnummer 4910 500 3901

74,00 €

Unverbindliche Preisempfehlungen des Herstellers in Euro

NEU - INFO ZUR VERFÜGBARKEIT AUF STIHL.DE ROTIERENDE BÜRSTENWALZE

Für die schonende Reinigung größerer, empfindlicher Oberflächen (z.B. Terrassen mit Holz- oder Steinbelägen, Fassaden oder Garagentore). Kann je nach Bedarf direkt an der Pistole, am Strahlrohr oder auch an der STIHL Teleskopstrahlrohr montiert werden. Einfacher Austausch der Borsten durch Schnellverschluss. Randloses Arbeiten mit einer Arbeitsbreite von ca. 30 cm. **Zusätzlich als Sonderzubehör erhältlich:** Weiche Bürsten für die Reinigung von Solaranlagen, Fensterflächen, Rolläden, Wintergärten, Lack- oder Kunststoffoberflächen.



Für RE 80 - RE 170 PLUS
Bestellnummer 4910 550 3400

89,00 €

ROTIERENDE WASCHBÜRSTE

Ø 15,5 cm. Für die effektive Reinigung empfindlicher Oberflächen, mit rotierendem Bürstenkranz und einstellbarem Arbeitswinkel.



Für RE 80 - RE 170 PLUS
Bestellnummer 4910 500 5900

49,20 €



EFFEKTIVER REINIGEN DANK VIELSEITIGEM ZUBEHÖR

Mit unserem breiten Sortiment an Zubehör können Sie das Einsatzspektrum Ihres STIHL Hochdruckreinigers zusätzlich erweitern und noch stärker an Ihre Bedürfnisse anpassen. Möchten Sie z. B. sensible Oberflächen gründlich aber dennoch besonders schonend reinigen, dann greifen Sie zu unserer Flächenwaschbürste oder zur Waschbürste mit rotierendem Bürstenkranz. Steht das Reinigen von größeren Flächen rund um Haus und Garten an, dann sind unsere Flächenreiniger die richtige Wahl für Sie. Natürlich haben wir für alle Aufgaben auch die passenden STIHL Reinigungs- und Pflegemittel, zu finden ab Seite 358.



Scannen Sie den QR-Code und erhalten Sie viele hilfreiche Tipps zu Reinigungsarbeiten rund ums Haus.



TEXTILFLACHSCHLAUCH MIT KASSETTE

12 m lang. Niederdruckschlauch inklusive Kasette zum komfortablen Ab- und Aufwickeln und zur platzsparenden Lagerung. Aufbewahrung direkt am Gerät möglich. Maximale Wasserzulauftemperatur: 20 °C. Zur Befestigung der Kasette am Hochdruckreiniger ist der Schlauchhalter notwendig.



Für RE 110 PLUS - RE 170 PLUS
Bestellnummer 4910 500 8600

64,00 €**ZUBEHÖR: SCHLAUCHHALTER**

In Verbindung mit dem Schlauchhalter kann der Textilflachschlauch mit Kasette direkt am Gerät gelagert werden.



Für RE 110 PLUS - RE 140 PLUS
Bestellnummer 4950 790 5400

14,80 €

Für RE 150 PLUS und RE 170 PLUS (Abb. ähnlich)
Bestellnummer RE01 790 5400

10,10 €**RÜCKFLUSSVERHINDERER INKL. KUPPLUNGEN 3/4"⊙**

Verhindert das Rückfließen des Wassers aus dem Hochdruckreiniger in das Trinkwassernetz.

Für RE 80 - RE 170 PLUS
Bestellnummer 4900 500 5700

79,00 €**SCHAUMDÜSEN**

Hohe Reinigungswirkung durch lang anhaftenden Schaum. Ausrichtung des Sprühstrahls und Sprühwinkel einstellbar. Mit Dosiersystem und großer Einfüllöffnung.



Für RE 80 - RE 140 PLUS
Bestellnummer 4910 500 9600

36,90 €

Für RE 150 PLUS und RE 170 PLUS
Bestellnummer 4910 500 9601

36,90 €**HOCHDRUCKSCHLAUCH-VERLÄNGERUNGEN⊙**

Für mehr Reichweite. Mit Schnellkupplung.

Länge 7 m, Textilgewebe für RE 80 - RE 130 PLUS
Bestellnummer 4910 500 0801

49,20 €

Länge 9 m, stahlarmiert für RE 80 - RE 170 PLUS
Bestellnummer 4910 500 0802

84,00 €

Länge 20 m, stahlarmiert für RE 150 PLUS und RE 170 PLUS
Bestellnummer 4910 500 0803

189,00 €**STRAHLROHR LANG, ABGEWINKELT**

1,08 m lang. Robustes, abgewinkeltes Strahlrohr mit Düse, für die Reinigung schwer zugänglicher Stellen.



Für RE 80 - RE 170 PLUS
Bestellnummer 4910 500 1900

48,80 €**STRAHLROHRVERLÄNGERUNG, GERADE**

43 cm lang.



Für RE 80 - RE 170 PLUS
Bestellnummer 4910 500 0900

24,30 €**NEU - INFO ZUR VERFÜGBARKEIT AUF STIHL.DE
TELESKOPSTRAHLROHR**

Ausziehbar mit Schnellverschlüssen, 1,57 - 4 m lang. Für die Reinigung schwer zugänglicher Stellen (z.B. Fassaden oder Dächer). Bajonett-Kupplung für die gemeinsame Verwendung mit STIHL Hochdruckdüsen und STIHL Hochdruckreiniger-Zubehören. Komfortables Arbeiten mit nur 2,9 kg, inkl. Tragegurt.

Für RE 80 - RE 170 PLUS
Bestellnummer 4910 550 3500

159,00 €**SAND-NASSSTRAHLEINRICHTUNG**

4 m lang. Zum Nassstrahlen von Mauerwerk und Metallteilen. Beste Ergebnisse mit STIHL Strahlgranulat SB 90.



Für RE 80 - RE 170 PLUS
Bestellnummer 4910 500 1800

94,00 €**ROHR-REINIGUNGSSET**

15 m lang, Außendurchmesser: Schlauch 10 mm, Kopf 13,7 mm (an der Überwurfmutter). Für Rohre mit geringem Durchmesser geeignet. Mit Düse.



Für RE 80 - RE 170 PLUS
Bestellnummer 4910 500 8000

64,00 €**SAUGSET**

3 m lang. Zur drucklosen Wasserversorgung aus Regentonnen und Zisternen. Einsatz eines Wasserfilters empfohlen.



Für RE 80 - RE 462 PLUS
Bestellnummer 4910 500 0500

43,90 €**WASSERFILTER**

Schützt die Pumpe vor Schmutz aus dem Wasserzulauf. 3/4"-Anschluss.



Für RE 80 - RE 170 PLUS
Bestellnummer 4910 500 5400

12,20 €

Unverbindliche Preisempfehlungen des Herstellers in Euro

⊙ Vorschriften des Wasserversorgungsunternehmens beachten. Sofern gefordert, bei Anschluss an das Trinkwassernetz eine vorschriftsgemäße Systemtrennung (z. B. Rückflussverhinderer) verwenden.

⊙ Hochdruck-Schlauchverlängerung nicht auf Schlauchtrommel aufwickelbar



REINIGUNGS- MITTEL FÜR HOCHDRUCK- REINIGER

- Optimal abgestimmt auf den Einsatz in STIHL Hochdruckreinigern
- Passende Reinigungsmittel für jede Reinigungsaufgabe
- Strahlgranulat für hartnäckigste Verschmutzungen

FELGENREINIGER CR 100



Zum mühelosen Entfernen von stark anhaftenden Verschmutzungen (z. B. Entfernung von Bremsstaub und Straßenverschmutzungen). Für alle Leichtmetall- und Stahlfelgen.



500 ml
Bestellnummer 0782 516 9400 **22,00 €[Ⓢ] / 11,00 €**

FAHRZEUGSHAMPOO & WACHS CC 100



Zum Entfernen typischer Straßenverschmutzungen wie Salz, Staub und Insektenreste von Fahrzeugen aller Art. Schäumend, hochwertige Wachskomponenten, strahlender Glanz, nachhaltiger ABERLEFFEKT.



11
Bestellnummer 0782 516 9300 **7,20 €[Ⓢ] / 7,20 €**

51
Bestellnummer 0782 516 9301 **4,42 €[Ⓢ] / 22,10 €**

STEIN- & FASSADEN- REINIGER CS 100



Für harte Stein-, Fassaden-, Beton-, Holz- oder Fliesenflächen. Löst zuverlässig hartnäckige Grünbeläge, Emissionsschmutz, Ruß und Staub.



51
Bestellnummer 0782 516 9500 **4,92 €[Ⓢ] / 24,60 €**

UNIVERSALREINIGER CU 100



Zum schonenden Entfernen unterschiedlichster Verschmutzungen von harten Oberflächen rund um Haus und Garten. Geeignet für Lack-, Metall-, Stein-, Kunststoff- und Glasflächen.



11
Bestellnummer 0782 516 9100 **7,20 €[Ⓢ] / 7,20 €**

51
Bestellnummer 0782 516 9101 **4,42 €[Ⓢ] / 22,10 €**

UNIVERSALREINIGER PROFI CP 200



Für professionelle Einsätze und alle harten Oberflächen, Textilien ausgenommen. Entfernt unterschiedlichste Schmutzablagerungen wie z. B. Öl- und Fettverschmutzungen, Ruß, Staub und Insektenschmutz.



11
Bestellnummer 0782 516 9200 **8,40 €[Ⓢ] / 8,40 €**

10 l
Bestellnummer 0782 516 9201 **4,92 €[Ⓢ] / 49,20 €**

STRAHLGRANULAT SB 90



Zum Sand-Nassstrahlen robuster Oberflächen wie Mauerwerk oder Metall. Entfernt Rost oder alte Farbanstriche, silikonfrei, für alle STIHL Sand-Nassstrahl-einrichtungen.



Eimer, 25 kg
Bestellnummer 0797 010 2052 **1,57 €[Ⓢ] / 39,30 €**

Nachfüllpack, 25 kg
Bestellnummer 0782 516 9600 **1,22 €[Ⓢ] / 30,60 €**

SG 11 PLUS

Handspritzgerät mit verstellbarer Düse zur Ausbringung von Reinigungs- und Lösemitteln, z. B. CP 200, SuperClean oder VarioClean. 1,5 l Füllvolumen, 3 bar maximaler Druck, EPDM-Dichtungen für Reinigungs- und Lösemittel im pH-Bereich von 7-14. Für eine lange Lebensdauer ist die Pumpe mit einem speziellen Schutzelement versehen.




Bestellnummer 4255 019 4912 **29,00 €**

BEIM EINSATZ VON REINIGUNGS- UND PFLEGEMITTELN IM AUßENBEREICH SIND DIE ÖRTLICHEN ABWASSERVORSCHRIFTEN ZU BEACHTEN.



EINFÜLLEN DES REINIGUNGSMITTELS


Für die Verwendung der Reinigungsmittel mit STIHL Hochdruckreinigern wird das Reinigungsmittel einfach in das im Lieferumfang enthaltene Sprühset oder den Reinigungsmittel-Tank am Gerät eingefüllt (je nach Hochdruckreiniger).



AUFTRAGEN DES REINIGUNGSMITTELS

Übrigens: Für eine verbesserte Reinigungsleistung bieten wir eine spezielle Schaumdüse an. Durch die Schaumbildung, Dosierbarkeit und Einstellbarkeit der Strahlform wird das Auftragen des Reinigungsmittels und damit die Reinigungsleistung verbessert.

➔ **Unsere Schaumdüsen finden Sie auf Seite 356 und auf Seite 364**



Unverbindliche Preisempfehlungen des Herstellers in Euro

Ⓢ Grundpreis pro Liter
Ⓢ Grundpreis pro kg



HOCHDRUCK-REINIGER PROFIKLASSE

- Für Landwirtschaftsbetriebe, Kommunen, Forstbetriebe und Baugewerbe
- Für harte Reinigungsaufgaben und extreme Beanspruchung im täglichen Dauereinsatz
- Mit langlebiger, wartungsarmer Motor- und Pumpeneinheit
- Erstklassige Ergonomie und umfangreiche Serienausstattung



RE 232

Max. 200 bar • max. 660 l/h • 36,0 kg

Der ideale Einstiegsreiniger in die Profiklasse. Ergonomische STIHL Profi-Spritzeinrichtung, 10 m stahlarmierter Hochdruckschlauch, externe Reinigungsmittelansaugung und -dosierung, Netzkabelfixierung, praktische Halterung für Spritzpistole.

Bestellnummer 4788 012 4500

1.169,00 €



RE 272 PLUS

Max. 200 bar • max. 620 l/h • 42,0 kg

Der Reiniger mit Langsamläufermotor und dem PLUS an Komfort. Schlauchtrommel mit zusätzlicher Aufrollhilfe, 15 m stahlarmierter Hochdruckschlauch, zweites Strahlrohr mit Rotordüse, verschleißfeste, keramikbeschichtete Kolben, ergonomische STIHL Profi-Spritzeinrichtung, Reinigungsmittelbehälter, Druck-/Mengenregulierung, Manometer, großer Wasserfilter.

Bestellnummer 4788 012 4512

1.589,00 €



PASSENDE REINIGUNGS- UND PFLEGEMITTEL

FINDEN SIE **AB SEITE 358**

Unverbindliche Preisempfehlungen des Herstellers in Euro



RE 282 PLUS

Max. 200 bar • max. 760 l/h • 42,0 kg

Der Reiniger mit hoher Leistung und dem PLUS an Komfort. Langsamläufermotor, Schlauchtrommel mit zusätzlicher Aufrollhilfe, 15 m stahlarmierter Hochdruckschlauch, zweites Strahlrohr mit Rotordüse, 400-V-Netzspannung, verschleißfeste, keramikbeschichtete Kolben, ergonomische STIHL Profi-Spritzeinrichtung, Reinigungsmittelbehälter, Druck-/Mengenregulierung, Manometer, großer Wasserfilter.

Bestellnummer 4788 012 4521

1.699,00 €



RE 362

Max. 250 bar • max. 1.080 l/h • 72,0 kg

Der Reiniger für lange Haltbarkeit auch unter Dauerbelastung. Robuste Pumpenkonstruktion, massive Keramikkolben, ergonomische STIHL Profi-Spritzeinrichtung, zwei Reinigungsmittelbehälter zum flexiblen Reinigen per Umschaltknopf, Netzkabelfixierung, klappbarer Schubbügel für einfachen Transport.

Bestellnummer 4780 012 4510

1.899,00 €



DAS PASSENDE ZUBEHÖR

FINDEN SIE **AB SEITE 362**



RE 362 PLUS

Max. 250 bar • max. 1.080 l/h • 79,0 kg

Der Reiniger für lange Haltbarkeit auch unter Dauerbelastung mit dem PLUS an Komfort. Schlauchtrommel mit 15 m stahlarmiertem Hochdruckschlauch, zweites Strahlrohr mit Rotordüse, robuste Pumpenkonstruktion, massive Keramikkolben, ergonomische STIHL Profi-Spritzeinrichtung, zwei Reinigungsmittelbehälter zum flexiblen Reinigen per Umschaltknopf, klappbarer Schubbügel für einfachen Transport.

Bestellnummer 4780 012 4518

2.159,00 €



RE 462 PLUS

Max. 250 bar • max. 1.130 l/h • 83,0 kg

Der Klassenbeste bei STIHL mit der stärksten Leistung, ausgelegt auf besonders lange Lebensdauer und mit dem PLUS an Komfort. Schlauchtrommel mit 20 m stahlarmiertem Hochdruckschlauch, zweites Strahlrohr mit Rotordüse, robuste Pumpenkonstruktion, massive Keramikkolben, zwei Reinigungsmittelbehälter zum flexiblen Reinigen per Umschaltknopf, klappbarer Schubbügel für einfachen Transport, Motornachlaufschaltung.

Bestellnummer 4780 012 4501

2.439,00 €



Die Preise in diesem Katalog entsprechen dem Stand vom 1. Januar 2024. STIHL behält sich vor, die unverbindlichen, empfohlenen Verkaufspreise zu ändern. Die aktuellen Preise finden Sie auf [stihl.de](https://www.stihl.de).



ZUBEHÖR FÜR RE 232- RE 462 PLUS

- Zur Aufrüstung von Profi-Geräten
- Spezialdüsen, Waschbürsten und andere Erweiterungen für spezielle Reinigungsaufgaben



ROTIERENDE WASCHBÜRSTE

Profiausrüstung, Bürsteneinsatz austauschbar, Arbeitswinkel einstellbar, Naturborsten, Schnellkupplung.

Für RE 232-RE 462 PLUS
Bestellnummer 4925 500 5900 **249,00 €**



STRAHLROHRE

Gerade, ohne Düse[Ⓞ]. Mit Schnellkupplung.

Für RE 232-RE 462 PLUS
Länge 35 cm
Bestellnummer 4925 500 0960 **74,00 €**

Länge 50 cm
Bestellnummer 4925 500 0961 **69,00 €**

Länge 107 cm
Bestellnummer 4925 500 0962 **94,00 €**

Länge 180 cm
Bestellnummer 4925 500 0963 **124,00 €**

Länge 250 cm
Bestellnummer 4925 500 0964 **144,00 €**



STRAHLROHR

Abgewinkelt, ohne Düse[Ⓞ]. Mit Schnellkupplung.

Für RE 232-RE 462 PLUS
Länge 107 cm
Bestellnummer 4925 500 1900 **124,00 €**



STRAHLROHRE MIT ROTORDÜSE

In gerader Ausführung. Gegen besonders hartnäckige Verschmutzungen, schnell rotierender Punktstrahl mit hoher Flächenleistung, Schnellkupplung.

W12 040 für RE 232, RE 272 PLUS
Bestellnummer 4925 500 8304 **154,00 €**

W12 050 für RE 282 PLUS
Bestellnummer 4925 500 8306 **189,00 €**

W11 060 für RE 362, RE 362 PLUS
Bestellnummer 4925 500 8301 **224,00 €**

Unverbindliche Preisempfehlungen des Herstellers in Euro

Ⓞ Verwendung der Düsenschutzkappe empfohlen

PUNKTSTRAHLDÜSEN

Strahlwinkel 0°, extrem harter Punktstrahl.



Düsengröße 0004
für RE 232, RE 272 PLUS
Bestellnummer 4900 502 1003

Düsengröße 0006
für RE 462 PLUS
Bestellnummer 4900 502 1007

Düsengröße 0005
für RE 282 PLUS
Bestellnummer 4900 502 1004

Düsengröße 0007
für RE 362, RE 362 PLUS
Bestellnummer 4900 502 1006

JE 23,20 €

FLACHSTRAHLDÜSEN

Strahlwinkel 30°, Universaldüse für alle Reinigungsarten mit großer Flächenleistung.



Düsengröße 25035
für RE 272 PLUS
Bestellnummer 4900 502 1021

Düsengröße 25055
für RE 462 PLUS
Bestellnummer 4900 502 1032

Düsengröße 2504
für RE 232
Bestellnummer 4900 502 1029

Düsengröße 2506
für RE 362, RE 362 PLUS
Bestellnummer 4900 502 1033

Düsengröße 25045
für RE 282 PLUS
Bestellnummer 4900 502 1030 **JE 23,20 €**

Strahlwinkel 60°, für empfindliche Oberflächen, sehr hohe Flächenleistung.



Düsengröße 5006 für RE 232-RE 282 PLUS
Bestellnummer 4900 502 1060

Düsengröße 5007 für RE 362, RE 362 PLUS
Bestellnummer 4900 502 1061 **JE 23,20 €**



PROFI-TIPP

Unsere Profigeräte werden standardmäßig mit 30°-Hochdruckdüsen ausgeliefert. Mit entsprechendem Zubehör können Sie Ihre individuelle Reinigungsaufgabe optimieren. Beispielsweise ist für das Reinigen großer Flächen eine 60°-Düse effizienter. Für schwer zugängliche Stellen ist ein abgewinkeltes Strahlrohr vorteilhaft.

ROTORDÜSEN (TURBODÜSE, DRECKFRÄSE)

Gegen besonders hartnäckige Verschmutzungen. Schnell rotierender Punktstrahl, für große Flächen.



W12 040 für RE 232, RE 272 PLUS
Bestellnummer 4900 500 1641 **84,00 €**

W12 050 für RE 282 PLUS
Bestellnummer 4900 500 1649 **104,00 €**

W11 055 für RE 462 PLUS
Bestellnummer 4900 500 1651 **144,00 €**

W11 060 für RE 362, RE 362 PLUS
Bestellnummer 4900 500 1662 **144,00 €**

DÜSENSCHUTZKAPPE

Schützt die Hochdruckdüse vor mechanischer Beschädigung. Wird mit der Düse fest montiert.



Für RE 232-RE 462 PLUS
Bestellnummer 4900 502 0900 **0,80 €**

ADAPTER SCHRAUBKUPPLUNG / SCHNELLKUPPLUNG

Adapter zur Anbindung von Strahlrohren / Zubehör mit Schraubkupplung an die Profi-Spritzeinrichtung mit Schnellkupplung.



Bestellnummer 4925 500 6700 **24,30 €**





SCHAUMDÜSE

Hohe Reinigungswirkung durch lang anhaftenden Schaum. Sprühstrahl vertikal oder horizontal verstellbar, einstellbarer Sprühwinkel, Dosierknopf für Reinigungsmittelkonzentration, 1-Liter-Flasche mit großer Einfüllöffnung.



Für RE 232-RE 462 PLUS
Bestellnummer 4925 500 9600

54,00 €

FLÄCHENWASCHBÜRSTE[Ⓞ]

25 cm breit. Einfache Montage auf geraden Strahlrohren, Naturborsten.



Für RE 232-RE 462 PLUS
Bestellnummer 4900 500 3011

159,00 €

HOCHDRUCKSCHLAUCH- VERLÄNGERUNGEN[Ⓞ]

Vergrößern den Aktionsradius. Als Schlauchverlängerung nur mit Adapter einzusetzen, Stahlgewebe verstärkt.



DN 06, M24 x 1,5 für RE 232-RE 282 PLUS

Länge 10 m
Bestellnummer 4925 500 0840 **189,00 €**

Länge 20 m
Bestellnummer 4925 500 0841 **349,00 €**

DN 08, M27 x 1,5 für RE 362-RE 462 PLUS

Länge 10 m
Bestellnummer 4925 500 0842 **194,00 €**

Länge 15 m
Bestellnummer 4925 500 0843 **279,00 €**

Länge 20 m
Bestellnummer 4925 500 0844 **349,00 €**

HOCHDRUCKSCHLAUCHADAPTER

Für die Verbindung von Hochdruckschläuchen.



M24 x 1,5 für RE 232-RE 282 PLUS
Bestellnummer 4925 503 0800 **31,50 €**

M27 x 1,5 für RE 362-RE 462 PLUS
Bestellnummer 4925 503 1205 **25,40 €**

ROHR-REINIGUNGSSETS

Sehr flexibel auch in engen Rohren. Mit Düse und Schnellkupplung.



Für RE 232-RE 462 PLUS

Länge 10 m
Bestellnummer 4925 500 8000 **194,00 €**

Länge 20 m
Bestellnummer 4925 500 8001 **314,00 €**

SAUGSET

3 m lang. Zur drucklosen Wasserversorgung aus Regentonnen und Zisternen. Einsatz eines Wasserfilters empfohlen.



Für RE 80-RE 462 PLUS
Bestellnummer 4910 500 0500 **43,90 €**

SAND-NASSSTRAHLSETS

Befreit Mauerwerk von Schmutz, Metallteile von Farbe oder Rost. Schnellkupplung, für STIHL Strahlgranulat SB 90.



Düsengröße 05
für RE 232-RE 282 PLUS
Bestellnummer 4925 500 1800

Düsengröße 07
für RE 362, RE 362 PLUS
Bestellnummer 4925 500 1802

Düsengröße 06
für RE 462 PLUS
Bestellnummer 4925 500 1801 **JE 239,00 €**

WASSERFILTER

3/4". Schützt die Pumpe vor Schmutz aus dem Wasserzulauf.



Für RE 232-RE 282 PLUS
Bestellnummer 4900 500 5405 **33,10 €**



Für RE 362-RE 462 PLUS
Bestellnummer 4900 500 5401 **33,40 €**

RÜCKFLUSSVERHINDERER INKL. KUPPLUNGEN 3/4"Ⓞ

Verhindert das Rückfließen des Wassers aus dem Hochdruckreiniger in das Trinkwassernetz.



Für RE 232-RE 282 PLUS
Bestellnummer 4900 500 5700 **79,00 €**



Für RE 362-RE 462 PLUS
Bestellnummer 4900 500 5701 **79,00 €**



PASSENDE REINIGUNGS- UND PFLLEGEMITTEL

FINDEN SIE AB SEITE 358

Unverbindliche Preisempfehlungen des Herstellers in Euro

Ⓞ In Verbindung mit Strahlrohren
Ⓞ Hochdruck-Schlauchverlängerung nicht auf Schlauchtrommel aufwickelbar
Ⓞ Hochdruckreiniger nur mit Rückflussverhinderer an das Trinkwassernetz anschließen





Bestellnummer

Unverbindliche Preisempfehlung des Herstellers in Euro

			Arbeitsdruck (bar)	Max. Druck ^① (bar)	Min. Wasserdurchsatz (l/h)	Max. Wasserdurchsatz (l/h)	Max. Wasserzulauftemperatur (°C)	Gewicht, betriebsbereit (kg)	Leistungsaufnahme (kW)	Schalldruckpegel ^② (dB(A))	Schallleistungspegel ^② (dB(A))	Vibrationswert ^③ (m/s ²)	Netzkabellänge (m)	Netzspannung (V / Phasen / Hz)	Drehzahl (min ⁻¹)	Reinigungsmittel-Sprühset / Reinigungsmitteltank / externe Reinigungsmittelansaugung	Reinigungsmittelbehälter, transparent (l)	Reinigungsmittel-Dosiersystem	Hochdruckschlauch (Länge in m)	Stahlarmierter Hochdruckschlauch	Komfort-Hochdruckpistole mit drehbarem Strahlrohr und SoftGripp	Aluminiumpumpenkopf / Messingpumpenkopf / beschichtete Kolben	Druck- / Mengenregulierung am Gerät / Pistole	Manometer	Motornachaufschaltung	Sicherheitsabschaltung	Aluminium-Teleskopgriff	Transportgriff	Klappbare Haube für Düsenaufbewahrung	Schnellkupplung für Hochdruckschlauch	Integrierte Hochdruckschlauchtrommel	Anti-Drill-Kupplung an der Pistole	Rotordüse / 2. Strahlrohr mit Rotordüse	
HOCHDRUCKREINIGER KOMPAKTKLASSE^④																																		
RE 80 X	RE02 011 4505	144,00	10-90	120	330	430	40	7,0	1,7	75,0	89,0	≤ 2,5	5	230/1-/50	20.000	●/-/-	0,5	-	5	-	-	●/-/-	-/-	-	-	-	-	-	-	-	●	-	●	●/-
RE 80	RE02 011 4502	154,00	10-90	120	330	430	40	7,0	1,7	75,0	89,0	≤ 2,5	5	230/1-/50	20.000	●/-/-	0,5	-	5	-	-	●/-/-	-/-	-	-	-	-	-	-	-	●	-	●	●/-
RE 90	RE02 011 4540	209,00	10-100	130	350	440	40	8,0	2,1	76,0	90,0	≤ 2,5	5	230/1-/50	21.000	●/-/-	0,5	-	6	-	-	●/-/-	-/-	-	-	-	-	-	-	●	-	●	●/-	
RE 100 PLUS CONTROL	RE02 011 4529	269,00	10-110	150	350	450	40	9,0	2,1	76,0	89,0	≤ 2,5	5	230/1-/50	20.000	-/●/-	0,5	-	7	-	-	●/-/-	-/●	-	-	-	-	-	-	●	●	●	●	●/-
RE 110 PLUS	4950 011 4533	379,00	10-110	150	380	430	40	20,3	1,7	73,0	85,0	≤ 2,5	5	230/1-/50	2.850	●/-/-	0,5	-	8	-	-	●/-/-	-/-	-	-	-	●	●	●	●	●	●	●	●/-
RE 120 PLUS	4950 011 4550	499,00	10-125	160	400	480	40	21,2	2,1	74,0	86,0	≤ 2,2	5	230/1-/50	2.850	●/-/-	0,5	-	9	-	●	●/-/-	-/-	-	-	-	●	●	●	●	●	●	●	●/-
RE 130 PLUS	4950 011 4560	629,00	10-135	170	420	500	40	21,2	2,3	74,0	86,0	≤ 2,2	5	230/1-/50	2.850	●/-/-	0,5	-	9	●	●	●/-/-	-/-	-	-	-	●	●	●	●	●	●	●	●/-
RE 140 PLUS	4950 011 4580	699,00	10-145	180	430	510	40	22,7	2,5	74,0	86,0	≤ 2,5	5	230/1-/50	2.850	●/-/-	0,5	-	10	●	●	●/-/-	-/-	-	-	-	●	●	●	●	●	●	●	●/-
HOCHDRUCKREINIGER MITTELKLASSE^④																																		
RE 150 PLUS	RE01 011 4502	799,00	10-140	180	540	612	60	31,0	2,9	71,0	85,0	≤ 2,5	5	230/1-/50	2.850	-/●/●	2	●	12	●	●	-/●/-	●/-	●	-	-	●	●	●	●	●	●	●	●/-
RE 170 PLUS	RE01 011 4531	899,00	10-150	180	570	648	60	31,0	3,3	71,0	85,0	≤ 2,5	5	230/1-/50	2.850	-/●/●	2	●	12	●	●	-/●/● ^⑤	●/-	●	-	-	●	●	●	●	●	●	●	●/-
HOCHDRUCKREINIGER PROFIKLASSE^④																																		
RE 232	4788 012 4500	1.169,00	145	200	590	660	60	36,0	3,3 ^⑥	75,7	89,9	≤ 2,5	5	230/1-/50	2.800	-/-/●	-	●	10	●	●	-/●/-	-/-	-	-	-	●	-	-	-	●	-/○		
RE 272 PLUS	4788 012 4512	1.589,00	45-150	200	560	620	60	42,0	3,0 ^⑥	72,4	86,6	≤ 2,5	5	230/1-/50	1.450	-/●/●	2,5	●	15	●	●	-/●/●	●/-	●	-	-	-	●	-	-	●	●	-/●	
RE 282 PLUS	4788 012 4521	1.699,00	60-160	200	700	760	60	42,0	3,5 ^⑥	73,4	87,6	≤ 2,5	5	400/3-/50	1.450	-/●/●	2,5	●	15	●	●	-/●/●	●/-	●	-	-	-	●	-	-	●	●	-/●	
RE 362	4780 012 4510	1.899,00	35-180	250	1.000	1.080	60	72,0	6,3 ^⑥	76,0	87,5	≤ 2,5	5	400/3-/50	1.450	-/●/●	2,5+2,5	●	10	●	●	-/●/●	●/●	●	-	-	-	-	-	-	●	●	-/○	
RE 362 PLUS	4780 012 4518	2.159,00	35-180	250	1.000	1.080	60	79,0	6,5 ^⑥	76,0	87,5	≤ 2,5	5	400/3-/50	1.450	-/●/●	2,5+2,5	●	15	●	●	-/●/●	●/●	●	-	-	-	-	-	-	●	●	-/●	
RE 462 PLUS	4780 012 4501	2.439,00	35-220	250	1.050	1.130	60	83,0	7,4 ^⑥	75,0	86,5	≤ 2,5	5	400/3-/50	1.450	-/●/●	2,5+2,5	●	20	●	●	-/●/●	●/●	●	●	●	●	-	-	-	●	●	-/●	

● Serienmäßig
○ Nachrüstbar (Zubehör)
① Maximal zulässiger Systemdruck
② K-Wert nach RL 2006/42/EG = 2,0 dB(A)
③ K-Wert nach RL 2006/42/EG = 1,5 m/s² (RE 90), 2,0 m/s² (ab RE 100), mit Flachstrahl Düse

④ Bitte beachten Sie beim Einsatz der STIHL Hochdruckreiniger die örtlichen Abwasservorschriften.
⑤ Die elektrische Installation am Einsatzort muss für diese Leistung ausgelegt sein.
⑥ Edelstahl-Kolben mit innovativer, extrem robuster DLC-Beschichtung (Diamond like Carbon-Beschichtung) für maximalen Verschleißschutz

NASS- / TROCKENSAUGER IM DETAIL



TECHNIK

- 01 MEHRFACHFILTERSYSTEM**
Durch das Mehrfachfiltersystem wird sowohl grober als auch feiner Staub gut gefiltert. Das Filterelement ist auswaschbar, hygienisch, wirtschaftlich und schont die Umwelt.
- 02 BLASFUNKTION**
Die Blasfunktion eignet sich zur Reinigung von schwer zugänglichen Stellen. Dazu wird das Saugrohr auf den Abluftanschluss umgesteckt.
- 03 NASS- UND TROCKENSAUGEN**
Die Nass- / Trockensauger von STIHL eignen sich sowohl zur Reinigung nasser als auch trockener Flächen. Der neue SEA 20 kann ausschließlich auf trockenen Flächen verwendet werden.

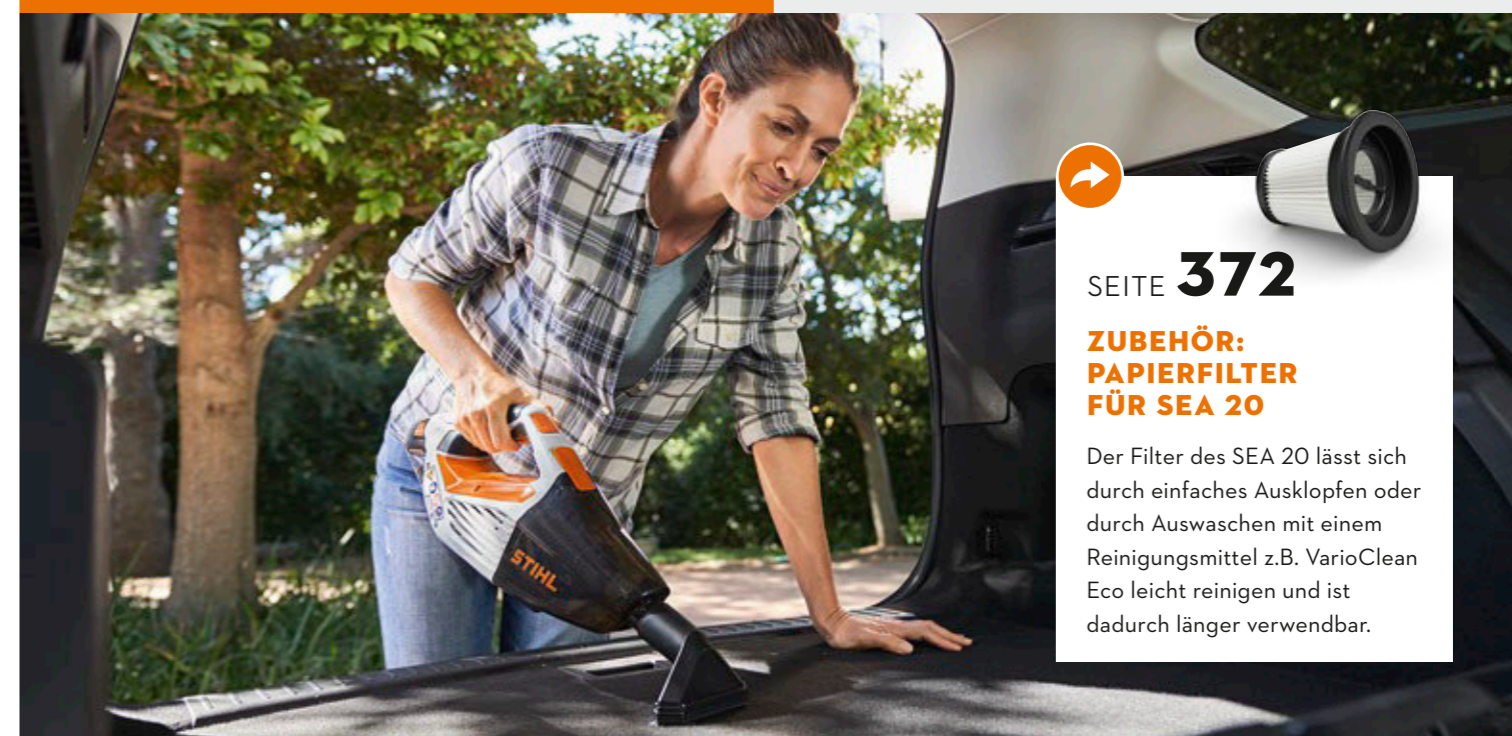
KOMFORT

- 04 UMSCHALTBARE BODENDÜSE**
Beim Wechsel von Teppichen zu glatten Böden kann die Bodendüse über den Trittschalter bequem umgestellt werden.
- 05 INTEGRIERTE ZUBEHÖRAUFBEWAHRUNG**
Je nach Modell kann das umfangreiche Zubehör in einer integrierten Box oder an vorgesehenen Halterungen untergebracht werden. Zusätzlich mit Saugschlauch- und Netzkabelhalter.
- 06 EINSCHALTAUTOMATIK / STECKDOSE**
Der Sauger wird automatisch über das an der Steckdose angeschlossene Elektrowerkzeug ein- und ausgeschaltet.
- 07 FILTERABREINIGUNG**
Stets optimale Leistung durch einfache und schnelle Reinigung des Filterelements.

Bitte beachten Sie, dass nicht alle Produkte mit den hier aufgeführten Merkmalen ausgestattet sind. Auf dieser Seite sind nur die wichtigsten beschrieben. Weitere Erläuterungen und Hinweise finden Sie ab Seite 490 und im Internet auf stihl.de.

NASS- / TROCKENSAUGER

- Akku-Handsauger zum Säubern kleinerer trockener Flächen im Wohnbereich, in der Garage und im Auto
- Nass- und Trockensauger für private Anwendungen im hausnahen Bereich sowie für professionelle Einsätze in Werkstätten, bei Reinigungsdiensten und in der Industrie
- Hochwertiges und umfangreiches Zubehör



SEITE **372**

**ZUBEHÖR:
PAPIERFILTER
FÜR SEA 20**

Der Filter des SEA 20 lässt sich durch einfaches Ausklopfen oder durch Auswaschen mit einem Reinigungsmittel z.B. VarioClean Eco leicht reinigen und ist dadurch länger verwendbar.



Scannen Sie den QR-Code und erfahren Sie mehr zum SEA 20!

SEA 20

10,8 V • 1,1 kg[ⓐ]

Praktischer Akku-Handsauger zum Absaugen und Säubern kleinerer trockener Flächen in der Garage, in der Werkstatt oder im Auto. Mit abnehmbarem Auffangbehälter zum einfachen Entleeren und Reinigen. Fugendüse und Universaldüse mit abnehmbarem Borstenaufsatz für unterschiedliche Anwendungen. Die Feststelllösung ermöglicht einen Dauerbetrieb, ohne dass dabei der Schalthebel gedrückt bleiben muss. Sehr gute Filterwirkung durch zweistufiges Filtersystem. Der Ladezustand des Akkus AS 2 ist per Knopfdruck über eine LED-Anzeige sichtbar.

Im Set enthalten:

- 1 × Lithium-Ionen-Akku AS 2, 28 Wh, 10,8 V
- 1 × Standardladegerät AL 1
- 1 × Fugendüse
- 1 × Universaldüse mit abnehmbarem Borstenaufsatz
- 1 × Verlängerungsrohr, 49 cm
- 1 × Saugschlauch
- 1 × Transporttasche

SEA 20 ohne Akku und Ladegerät, inkl. Düsen und Transporttasche
Bestellnummer **SA03 011 7300** **99,00 €**

Set SEA 20 mit AS 2 und AL 1 **SIE SPAREN 44,00 €[ⓑ]**
Bestellnummer **SA03 011 7310** **139,00 €**

Unverbindliche Preisempfehlungen des Herstellers in Euro

[ⓐ] Gewicht ohne Akku und Düsen

[ⓑ] Preisvorteil beim Kauf eines Sets gegenüber dem Bezug der Einzelkomponenten

[ⓒ] Erläuterung der Symbole auf Seite 490



**SE 33**

1,4 kW • 210 mbar • 3.600 l/min

Zur Reinigung von trockenen und nassen Flächen im hausnahen Bereich sowie zur Autoreinigung. Vielseitig einsetzbar durch umfangreiches Angebot an Zubehör. Umschaltbare Bodendüse für flexiblen Wechsel zwischen Nass- und Trockensaugen, Blasfunktion durch Umstecken des Saugrohrs auf den Abluftanschluss, 2-teiliges Saugrohr für gute Ergonomie. Ideale Aufbewahrung von Zubehör direkt am Gerät, Fugendüse, Bodendüse, 2 m langer Saugschlauch.

Bestellnummer SE01 012 4400

109,00 €**SE 62 E**

1,4 kW • 210 mbar • 3.600 l/min

Steckdose mit Einschaltautomatik (E) für den Anschluss von Elektrowerkzeugen. Wahlweise Nass- und Trockensaugen, Blasfunktion durch Umstecken des Saugrohrs auf den Abluftschlauch, Mehrfachfiltersystem, Filterabreinigung, 3,5 m langer Saugschlauch, teleskopierbares Saugrohr, umschaltbare Bodendüse, Universaldüse, Fugendüse, Adapter für Elektrowerkzeug.

Bestellnummer 4784 012 4403

259,00 €**SE 122 E**

1,5 kW • 250 mbar • 3.700 l/min

Einschaltautomatik, Steckdose (E), wahlweise Nass- und Trockensaugen, Mehrfachfiltersystem, Filterabreinigung, Filterelement/-sack, Lenkrollen mit Feststellbremse, Edelstahl-Handrohr mit Schnellkupplung, Edelstahl-Saugrohr, Universaldüse, Boden- / Fugendüse, Drehzahlregelung, Sanftanlauf, Nachlaufschaltung, Adapter für Elektrowerkzeug, integrierte Zubehörbox und Saugrohrhalter.

Bestellnummer 4774 012 4405

599,00 €**SE 133 ME**

1,4 kW • 250 mbar • 4.500 l/min

Leistungsstarker Nass- / Trockensauger mit Einschaltautomatik der Staubklasse M. Automatische Filterabreinigung ohne Saugkraftverlust, automatische Volumenstromüberwachung, stufenlose Drehzahlregelung, mit Adapterplatten zur Aufnahme von Werkzeugboxen, antistatisches Zubehör auch zur Absaugung von Akku- / Elektrowerkzeugen.

Bestellnummer 4786 012 4430

779,00 €**SE 62**

1,4 kW • 210 mbar • 3.600 l/min

Zum Entfernen von Staub, Schmutz und Flüssigkeiten - drinnen und draußen. Wahlweise Nass- und Trockensaugen, Blasfunktion durch Umstecken des Saugrohrs auf den Abluftanschluss, Mehrfachfiltersystem, Filterabreinigung, umschaltbare Bodendüse, Universaldüse, Fugendüse.

Bestellnummer 4784 012 4400

199,00 €**SE 122**


1,5 kW • 250 mbar • 3.700 l/min

Mit mehrstufigem Filtersystem, integrierter Zubehörbox und Saugrohrhalter. Wahlweise Nass- und Trockensaugen, Filterabreinigung, Filterelement/-sack, Lenkrollen mit Feststellbremse, Edelstahl-Handrohr mit Schnellkupplung.

Bestellnummer 4774 012 4400

539,00 €**AKKU-BOX ZUR MONTAGE AUF DEM SE 133 ME**

Praktisch für den Schutz und Transport von Akkus und Zubehör. Die Akku-Box (Systemainer³ System) wird direkt auf dem SE 133 ME montiert. Wichtiges Werkzeug wie beispielsweise Aufsätze für Schleifer, Schleifscheiben und vieles mehr ist so neben Akkus schnell zur Hand und muss nicht separat transportiert werden. Die Akku-Boxen finden Sie auf Seite 60.

**ZERTIFIZIERTER NASS- / TROCKENSAUGER STAUBKLASSE M**

In Bau- und Handwerksbetrieben mit intensiver Staubbildung sind robuste Nass- / Trockensauger unverzichtbar für die Sauberkeit.



ZUBEHÖR FÜR NASS-/TROCKENSAUGER

- Erweiterungen für vielfältigste Einsatzmöglichkeiten
- Düsen für unterschiedliche Anwendungen
- Verlängerungsrohre und Adapter
- Saugschläuche



Die Preise in diesem Katalog entsprechen dem Stand vom 1. Januar 2024. STIHL behält sich vor, die unverbindlichen, empfohlenen Verkaufspreise zu ändern. Die aktuellen Preise finden Sie auf stihl.de.



SEITE **408**

VARIOCLEAN ECO

Unser Spezialreiniger aus 92% Inhaltsstoffen natürlichen Ursprungs ist ideal geeignet zur gründlichen und schonenden Reinigung der auswaschbaren Filterelemente. Einfach mit VarioClean Eco einsprühen, 5 Minuten einwirken lassen, mit Wasser auswaschen und trocknen lassen – schon ist Ihr Filter wieder einsatzbereit. VarioClean Eco ist erhältlich in 150 ml und 500 ml.



FILTERSÄCKE

5-Stück-Packung. Aus Papier.

Für SE 33
Bestellnummer SE01 500 9000 **14,70 €**



5-Stück-Packung. Aus stabilem, reißfestem Vlies.

Für SE 62, SE 62 E
Bestellnummer 4901 500 9004 **24,00 €**



Mit Staubverschluss für SE 122 E
Bestellnummer 4901 500 9007 **49,30 €**

Mit Staubverschluss für SE 133 ME
Bestellnummer 4901 500 9009 **35,20 €**

FILTERELEMENTE

Zum Nachrüsten oder als Ersatz.

Filter für SEA 20, auswaschbar
Bestellnummer SA03 080 1900 **14,20 €**



PET-Filter für SE 33
Bestellnummer SE01 703 5900 **24,60 €**



Stabiles Papier für SE 62 - SE 122 E
Bestellnummer 4709 703 5900 **40,10 €**



Widerstandsfähiges, auswaschbares PET-Vlies, sehr gut geeignet für den Nasssaugbetrieb, für SE 62 - SE 122 E
Bestellnummer 4742 703 5900 **52,00 €**



Für länger dauernden, regelmäßigen Nasssaugbetrieb. Edelstahl, für SE 62 - SE 122 E
Bestellnummer 4901 501 0900 **89,00 €**



PTFE-Flachfilter, Staubklasse M, auswaschbar, für SE 133 ME
Bestellnummer 4786 703 5902 **59,00 €**



ENTSORGUNGSBEUTEL

Zur einfachen, staubfreien Entsorgung. 5-Stück-Packung, Kunststoff.

Für SE 133 ME
Bestellnummer 4901 903 4900 **33,90 €**



SATZ MINIDÜSEN

Zubehörset für den Akku-Handsauger SEA 20, bestehend aus jeweils drei miteinander kombinierbaren Verlängerungsrohren und Düsen. Zur Reinigung besonders enger oder schwer zugänglicher Stellen, wie z. B. Heizkörperzwischenräume.

Inhalt:
1 × Adapter
2 × Verlängerungsrohr
3 × Düse
1 × Aufbewahrungstasche

Bestellnummer SA03 007 1000 **16,90 €**



FUGENDÜSE

(Anschluss Ø 36 mm)

Länge 300 mm. Zur Reinigung schwer zugänglicher Stellen. Aus Kunststoff.

Für SE 33 - SE 133 ME
Bestellnummer 4901 502 2200 **5,40 €**



HEIZKÖRPER-SAUGDÜSE

(Anschluss Ø 36 mm)

Zur Reinigung von Heizkörpern und Jalousien. Fugendüse mit Spezialbürstenaufsatz.

Für SE 33 - SE 133 ME
Bestellnummer 4901 500 2610 **7,30 €**



SAUGPINSEL

(Anschluss Ø 36 mm)

Breite 70 mm. Z. B. für Armaturen und Tastaturen. Drehbar, mit Nylonborsten.

Für SE 33 - SE 133 ME
Bestellnummer 4901 502 2900 **8,40 €**



UNIVERSAL-SAUGDÜSE

(Anschluss Ø 36 mm)

Breite 115 mm. Kunststoff mit Fusselbürste, z. B. für Autopolster.

Für SE 33 - SE 133 ME
Bestellnummer 4901 502 2300 **8,80 €**



GUMMI-SCHRÄGROHRDÜSE

(Anschluss Ø 36 mm)

Länge 185 mm. Zum Absaugen empfindlicher Oberflächen.

Für SE 33 - SE 133 ME
Bestellnummer 4901 502 2400 **7,90 €**



BÜRSTENDÜSE

(Anschluss Ø 36 mm)

Länge 230 mm. Zur Reinigung empfindlicher Teile, z. B. Polstermöbel.

Für SE 33 - SE 133 ME
Bestellnummer 4901 502 2600 **11,30 €**



NASSAUGDÜSE

(Anschluss Ø 36 mm)

Breite 300 mm. Zum Nasssaugen.

Für SE 33 - SE 133 ME
Bestellnummer 4901 500 7200 **26,90 €**



FUGENDÜSE

(Anschluss Ø 36 mm)

Länge 920 mm. Zur Heizkessel- oder Backofenreinigung. Aus Metall.

Für SE 33 - SE 133 ME
Bestellnummer 4901 502 2201 **35,60 €**



DÜSE ZUR BODENREINIGUNG

(Anschluss Ø 36 mm)

Breite 400 mm. Universal-Bodendüse zum Nass- und Trockensaugen. Höhenverstellbar.

Für SE 33 - SE 133 ME
Bestellnummer 4901 500 2705 **64,00 €**



KOMBI-BODENDÜSE

(Anschluss Ø 36 mm)

Breite 280 mm. Mit Trittschaltung für glatte Flächen und Teppichböden.

Für SE 33 - SE 122 E
Bestellnummer 4901 500 2503 **46,90 €**



ALUMINIUM-BODENDÜSE

(Anschluss Ø 36 mm)

Breite 330 mm. Zum Trockensaugen. Bürsteneinsatz herausnehmbar.



Für SE 62 - SE 133 ME
Bestellnummer 4901 500 2700

69,00 €

GROßRAUM-BODENDÜSEN

(Anschluss Ø 36 mm)

Breite 450 mm. Für große Flächen. Aluminium, höhenverstellbar, mit auswechselbarem Einsatz.



Mit Bürsteneinsatz für SE 62 - SE 133 ME
Bestellnummer 4901 500 2710

129,00 €

Mit Gummilippeneinsatz zum Nasssaugen für SE 62 - SE 133 ME
Bestellnummer 4901 500 2711

139,00 €

SAUGSCHLÄUCHE

Ø 32 mm x 3,5 m, für SE 33 - SE 62 E[Ⓞ]
Bestellnummer 4901 500 0518



40,70 €

Ø 36 mm x 3,0 m, für SE 122 - SE 133 ME
Bestellnummer 4901 500 0504

37,20 €

Mit Adapter für Elektrowerkzeuge.

Ø 27 mm x 3,5 m, für SE 33 - SE 62 E
Bestellnummer 4901 500 0520



59,00 €

Ø 27 mm x 3,5 m, für SE 122 - SE 133 ME
Bestellnummer 4901 500 0503



79,00 €

Ø 32 mm x 3,5 m, für SE 62 - SE 62 E[Ⓞ]
Bestellnummer 4901 500 0519



54,00 €

AUTOSET

Für die Reinigung der unterschiedlichen Oberflächen in Fahrzeugen. Fugendüse (300 mm), Saugpinsel, Bürsten- und Polsterdüse.



49,20 €

Für SE 33 - SE 133 ME
Bestellnummer 4901 500 9500

NASSAUGSET

Für die Beseitigung von Flüssigkeiten. Boden-Nasssaugdüse, Gummi-Schrägrohrdüse, Edelstahl-Filterelement.



103,40 €

Für SE 62 - SE 122 E
Bestellnummer 4901 500 9400

GROBSCHMUTZSET

Zur Beseitigung grober Verschmutzungen. Grobschmutzdüse, Verlängerungsrohre (2 x 500 mm), Anschlussstücke (2 x), Saugschlauch 1,75 m lang, Ø 50 mm.



89,00 €

Für SE 122 - SE 133 ME
Bestellnummer 4901 500 9300

VERLÄNGERUNGSRÖHRE

Verchromt, teleskopierbar, für SE 33 - SE 133 ME
Bestellnummer 4901 503 1602



12,80 €

1 Stück à 500 mm Länge. Edelstahl, für SE 62 - SE 133 ME
Bestellnummer 4786 503 1600

26,10 €

2 Stück à 500 mm Länge. Aluminium, für SE 33 - SE 133 ME
Bestellnummer 4901 503 1610

18,40 €

ADAPTER FÜR ELEKTROWERKZEUGE

(Anschluss Ø 36 mm)



Für den direkten Anschluss von Elektrowerkzeugen mit Absaugmöglichkeiten an den Saugschlauch. Schnellkupplung.

Für SE 122 - SE 133 ME
Bestellnummer 4901 500 7301

26,00 €

Bestellnummer	Unverbindliche Preisempfehlung des Herstellers in Euro	Max. Aufnahmeleistung P _{max} (kW)	Max. Unterdruck (mbar)	Volumenstrom (l/min)	Gewicht (kg)	Schalldruckpegel [Ⓞ] (dB(A))	Netzspannung (V / Phasen / Hz)	Nennspannung (V)	Behältervolumen (l)	Saugschlauchlänge (m)	Innerer Schlauchdurchmesser (mm)	Netzkabellänge (m)	Wahlweise Nass- und Trockensaugen	Einschaltautomatik / Steckdose (E)	Mehrfachfiltersystem	Filterreinigung automatisch / manuell	Vorfilter / Papier- / Vlies-Filterelement	Auffangbehälter	Papier- / Vlies-Filterbeutel	Handrohr mit Schnellkupplung	Saugeinrichtung Kunststoff / Edelstahl	Antistatik-Ausrüstung	Umschaltbare Bodendüse	Universaldüse / Fugendüse	Adapter für Elektrowerkzeug	Drehzahlregelung	Sanftanlauf	Nachlaufschaltung
AKKU-HANDSAUGER																												
SEA 20	SA03 011 7300	99,00 [Ⓞ]	-	80	1.026	1,1 [Ⓞ]	-	10,8	0,8	0,5 - 1,5	29	-	-	-	•	-	•/•/-	•	•/-	-	•/-	-	•/•	-	-	-	-	-
Set SEA 20 mit AS 2 + AL 1	SA03 011 7310	139,00	-	80	1.026	1,3 [Ⓞ]	-	10,8	0,8	0,5 - 1,5	29	-	-	-	•	-	•/•/-	•	•/-	-	•/-	-	•/•	-	-	-	-	
NASS- / TROCKENSAUGER																												
SE 33	SE01 012 4400	109,00	1,4	210	3.600	5,4 [Ⓞ]	73,0	220 - 240 / 1- / 50 - 60	-	12	2,0	32	4,0	•	-	-	- / -	- / - / •	-	•/-	-	•/-	-	- / •	-	-	-	-
SE 62	4784 012 4400	199,00	1,4	210	3.600	7,5 [Ⓞ]	70,9	220 - 240 / 1- / 50 - 60	-	20	2,5	32	5,7	•	-	•	- / •	- / • / -	-	- / •	•	•/-	-	• / •	-	-	-	-
SE 62 E	4784 012 4403	259,00	1,4	210	3.600	8,0 [Ⓞ]	70,9	220 - 240 / 1- / 50 - 60	-	20	3,5	32	5,7	•	•	•	- / •	- / • / -	-	- / •	•	- / •	-	• / •	•	-	-	-
SE 122	4774 012 4400	539,00	1,5	250	3.600	12,1 [Ⓞ]	65,1	220 - 240 / 1- / 50 - 60	-	30	3,0	36	8,2	•	-	•	- / •	- / - / •	-	- / •	•	- / •	•	• / •	-	-	-	-
SE 122 E	4774 012 4405	599,00	1,5	250	3.600	12,3 [Ⓞ]	65,1	220 - 240 / 1- / 50 - 60	-	30	3,0	36	8,2	•	•	•	- / •	- / - / •	-	- / •	•	- / •	•	• / •	•	•	•	•
ZERTIFIZIERTER NASS- / TROCKENSAUGER																												
SE 133 ME	4786 012 4430	779,00	1,4	250	4.500	16,0 [Ⓞ]	68,0	220 - 240 / 1- / 50 - 60	-	42	5,0	32	8,4	•	•	•	• / -	- / - / •	-	- / •	•	- / •	• [Ⓞ]	- / •	•	•	•	•

Unverbindliche Preisempfehlungen des Herstellers in Euro

• Serienmäßig E = Einschaltautomatik/Steckdose M = Staubklasse

Ⓞ K-Wert nach RL 2006/42/EG = 2,0 dB(A)

Ⓞ Gewicht ohne Akku und Düsen

Ⓞ Gewicht inklusive Akku, ohne Ladegerät und Düsen

Ⓞ Gewicht betriebsbereit

Ⓞ Bodendüse nicht umschaltbar

Ⓞ Handrohr im Lieferumfang enthalten

Ⓞ Preis ohne Akku und Ladegerät



GROSSE WASSERMENGEN MIT LEICHTIGKEIT BEWEGEN.

Wasserpumpen

379



WASSERPUMPEN IM DETAIL



TECHNIK

- 01 STIHL EHC MOTOR**
Die STIHL Wasserpumpen sind mit leistungsstarken und zuverlässigen 4-Takt-Benzin-Motoren ausgestattet.
- 02 ÖLMANGEL-SCHUTZ SENSOR**
Sobald der Ölstand unter den für einen sicheren Betrieb notwendigen Pegel fällt, schaltet sich der Motor automatisch ab.
- 03 ANTIVIBRATIONSSYSTEM**
Am Motor sowie am Flansch des Pumpengehäuses geradlinig angebrachte Vibrationsdämpfer reduzieren mechanische Spannungen am gesamten Gerät und sorgen für ein ruhiges Laufverhalten, auch bei hoher Motordrehzahl.

KOMFORT

- 04 STABILER RAHMEN**
Der robuste Rahmen sorgt für eine gute Stabilität auf verschiedenen Untergründen und schützt gleichzeitig den Motor vor Beschädigungen.
- 05 KOMPAKTES DESIGN**
Das kompakte Design erlaubt einen einfachen Transport und eine platzsparende Aufbewahrung.
- 06 EINFACHE BEDIENUNG, EINFACHE WARTUNG**
Alle servicerelevanten Bauteile sind leicht zugänglich. Der Luftfilter kann werkzeuglos ausgetauscht werden.

Bitte beachten Sie, dass nicht alle Produkte mit den hier aufgeführten Merkmalen ausgestattet sind. Auf dieser Seite sind nur die wichtigsten beschrieben. Weitere Erläuterungen und Hinweise finden Sie ab Seite 490 und im Internet auf www.stihl.de.

WASSERPUMPEN

- Ideal geeignet für den Einsatz in der Landwirtschaft
- Für die Wasserentnahme aus Seen, Flüssen, Teichen und sonstigen Speichern, den einfachen Transport von Wassermengen sowie das Abpumpen von Wasseransammlungen
- Selbstansaugende Pumpen mit 2"- oder 3"-Anschlüssen für mittleres bis großes Fördervolumen



WP 300

212 cm³ • max. 37 m³/h • 26,0 kg[Ⓢ]

Vielseitig einsetzbare Wasserpumpe mit leistungsstarkem 4-Takt-Benzin-Motor und 2"-Schlauchanschlüssen für ein mittleres Fördervolumen von bis zu 37 m³/h. Der integrierte Ansaugkorb schützt die Pumpe vor Beschädigungen durch im Wasser enthaltene Schmutzpartikel. Der robuste Rahmen der Wasserpumpe sorgt für gute Stabilität auf verschiedenen Untergründen und schützt den Motor vor ungewollten Stößen und Beschädigungen. Ansaug- und Druckschlauch im Lieferumfang nicht enthalten.

Bestellnummer **VB03 011 2000**

349,00 €



BEI DER ENTNAHME VON WASSER AUS OBERIRDISCHEN GEWÄSSERN SIND DIE ÖRTLICHEN VORSCHRIFTEN ZU BEACHTEN.



Die Preise in diesem Katalog entsprechen dem Stand vom 1. Januar 2024. STIHL behält sich vor, die unverbindlichen, empfohlenen Verkaufspreise zu ändern. Die aktuellen Preise finden Sie auf stihl.de.

Unverbindliche Preisempfehlungen des Herstellers in Euro

Ⓢ Netto-Gewicht exkl. Betriebsstoffe





WP 600

212 cm³ • max. 63 m³/h • 29,0 kg[Ⓞ]

Robuste und zuverlässige Wasserpumpe mit leistungsstarkem 4-Takt-Benzin-Motor und 3"-Schlauchanschlüssen für große Fördervolumen von bis zu 63 m³/h. Mit integriertem Ansaugkorb zum Schutz der Pumpe vor im Wasser enthaltenen Schmutzpartikeln. Der robuste Rahmen der Wasserpumpe sorgt für eine gute Stabilität auf verschiedenen Untergründen und schützt gleichzeitig den Motor vor Beschädigungen. Ansaug- und Druckschlauch im Lieferumfang nicht enthalten.

Bestellnummer **VB04 011 2000**

399,00 €



GEEIGNETE KRAFT- UND SCHMIERSTOFFE

FINDEN SIE **AB SEITE 398**



FÜR MEHR FLEXIBILITÄT

Um den Anwendungsbereich der Wasserpumpen so flexibel wie möglich zu halten, sind im Lieferumfang keine Schläuche enthalten. Achten Sie daher bei der Wahl von Ansaug- und Druckschlauch auf form- bzw. druckstabiles Material. Die Innendurchmesser der Schläuche müssen zu den Anschlussgrößen der Wasserpumpen (2" oder 3") passen. Beim Ansaugschlauch ist zudem ein Ansaugfilter zu verwenden.

Bestellnummer

Unverbindliche Preisempfehlung des Herstellers in Euro

Motortyp

Hubraum (cm³)

Nennleistung (kW/PS)

Max. Arbeitsdrehzahl (U/min)

Tankinhalt (l)

Gewicht[Ⓞ] (kg)

Schlauchanschluss (Zoll)

Max. Durchflusskapazität (m³/h)

Max. Volumenstrom (l/min)

Max. Druckhöhe (m)

Max. Ansaughöhe (m)

Max. Förderdruck (bar)

Schallleistungspegel garantiert (dB(A))

Schalldruckpegel gemessen (dB(A))

Unsicherheit Schalldruckpegel[Ⓢ] (dB(A))

WASSERPUMPEN

WP 300	VB03 011 2000	349,00	STIHL EHC 605	212	4,4/6,0	3.600	3,6	26,0	2	37	615	33	7	3	101	86	2
WP 600	VB04 011 2000	399,00	STIHL EHC 605	212	4,4/6,0	3.600	3,6	29,0	3	63	1.050	31	7	3	103	87	3





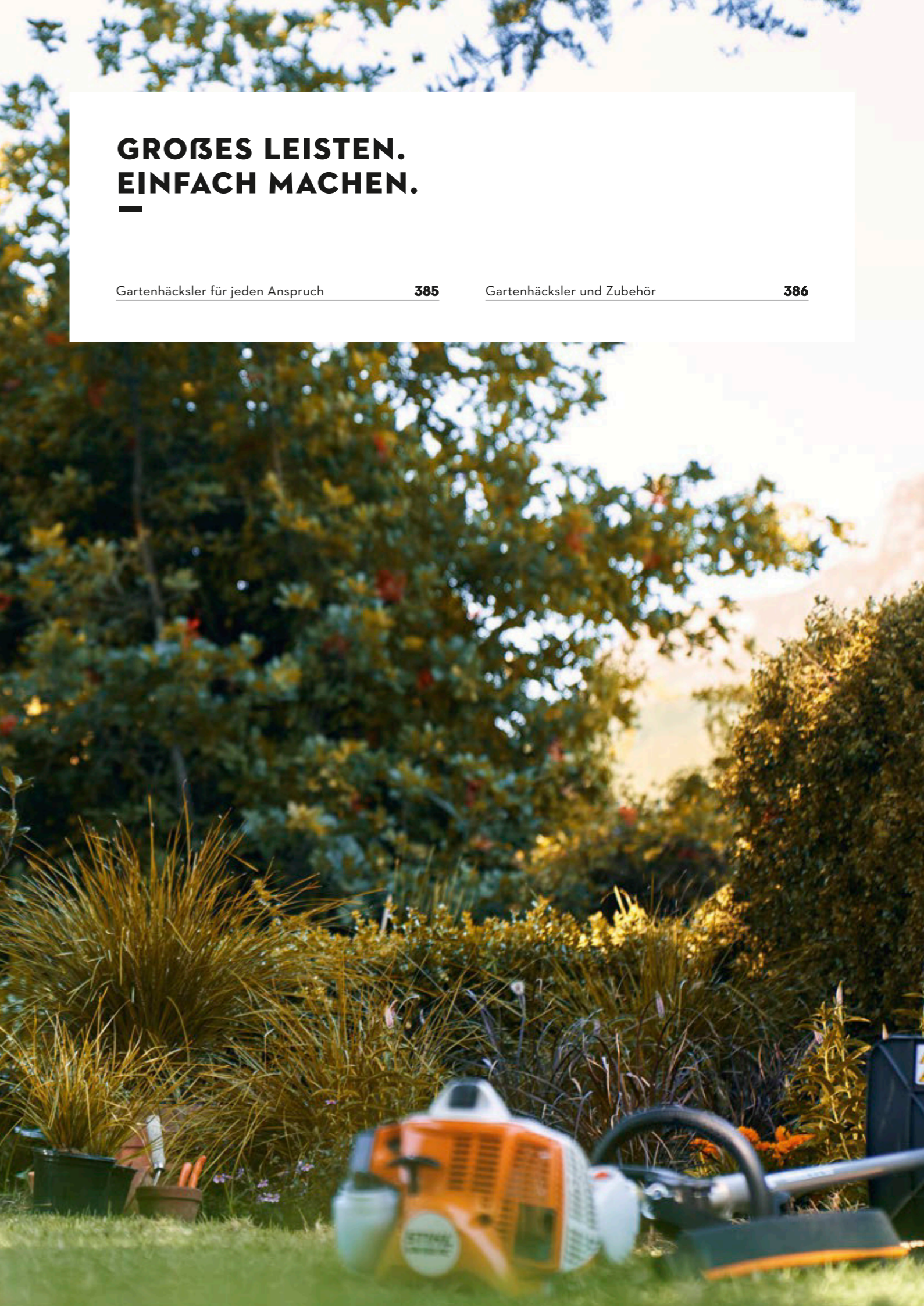
GROßES LEISTEN. EINFACH MACHEN.

Gartenhäcksler für jeden Anspruch

385

Gartenhäcksler und Zubehör

386



GARTENHÄCKSLER IM DETAIL



TECHNIK

- 01 BRS WENDETECHNOLOGIE**
Per Drehschalter lässt sich die Richtung der Häckselmesser ändern. Im Rechtslauf wird hartes Häckselgut wie z. B. Äste zerkleinert, während im Linkslauf reißende Messer weiche Pflanzenreste in kompostierbare Masse verwandeln. Diese Unterscheidung nach Häckselgut sorgt für eine effektive Messerschonung.
- 02 MESSER MIT SANDWICH-BAUWEISE**
Zerkleinert das Häckselgut optimal bei geringer Vibration. Dabei sorgen zusätzliche Flügelmesser und Reißnasen für eine verbesserte Zerkleinerung.

KOMFORT

- 03 LÄRMOPTIMIERTER EINFÜLLTRICHTER**
Minimiert die Arbeitsgeräusche beim Häckseln.
- 04 EXTRAGROSSE EINFÜLLÖFFNUNG**
Zum bequemen Einfüllen von voluminösem Weich- und Astmaterial.

Bitte beachten Sie, dass nicht alle Produkte mit den hier aufgeführten Merkmalen ausgestattet sind. Auf dieser Seite sind nur die wichtigsten beschrieben. Weitere Erläuterungen und Hinweise finden Sie ab Seite 490 und im Internet auf stihl.de.

GARTENHÄCKSLER FÜR JEDEN ANSPRUCH

Unsere übersichtliche **Modellempfehlung nach Antriebsart, Häckselgut und Verarbeitungsmenge** hilft Ihnen dabei, den richtigen Gartenhäcksler für Ihre Ansprüche zu finden. Möchten Sie z. B. große Mengen Häckselgut und insbesondere dickere Äste zerkleinern, dann sind unsere kraftvollen Benzin-Gartenhäcksler die richtige Wahl für Sie. Unsere durchsatzstarken Elektro-Gartenhäcksler eignen sich dank der breiten Produktpalette für vielfältige Aufgaben, vom gelegentlichen Häckseln kleiner Mengen Grünschnitt bis zum regelmäßigen Zerkleinern stärkerer Äste. Für geräuschsensible Einsatzorte stehen Ihnen lärmarme Modelle im Sortiment zur Verfügung.

HÄCKSLER	ART DES HÄCKSELGUTS		VERARBEITUNGSMENGE	
	GEMISCHT	HART	GEMISCHT	HART
BENZIN-HÄCKSLER				
GH 370 S	•	•		—
GH 460	•	•	—	—
GH 460 C	•	•	—	—
ELEKTRO-HÄCKSLER				
GHE 135 L	-	•		—
GHE 140 L	-	•		—
GHE 105	•	•		—
GHE 150	•	•	—	—
GHE 250 S	•	•	—	—
GHE 250	•	•	—	—
GHE 260 S	•	•	—	—
GHE 260	•	•	—	—
GHE 355	•	•	—	—
GHE 375	•	•	—	—
GHE 450	•	•	—	—

Die S-Modelle sind insbesondere für Astmaterial geeignet.

• Gemischtes Häckselgut: Blumenschnitt, Laub, dünne Zweige etc.
• Hartes Häckselgut: Äste, Zweige, Holziger Heckenschnitt etc.



GARTEN- HÄCKSLER UND ZUBEHÖR

- Für Einsätze im privaten Garten und in der Landschaftspflege
- Zum Häckseln von hartem und weichem Häckselgut
- Mit leistungsstarken Motoren
- Effiziente Messer und Zerkleinerungssysteme
- Große Modellvielfalt – auch lärmarme Geräte



GH 370 S [Ⓢ]

196 cm³ • 3,4 kW / 4,6 PS

Kraftvoller Benzin-Häcksler für ein hohes Arbeitsvolumen von stärkeren Ästen. Unabhängig vom Stromanschluss, daher besonders mobil.

Bestellnummer **6001 200 0010**

1.709,00 €



GHE 105 [Ⓢ]

230 V • 2,2 kW

Kompakter Elektro-Häcksler mit effektivem Elektromotor für gelegentliche Häckselarbeiten von mittelstarken Ästen und Weichmaterial. Mit Kleeblattöffnung.

Bestellnummer **6007 011 1175**

479,00 €



GHE 150 [Ⓢ]

230 V • 2,5 kW

Kompakter Elektro-Häcksler mit starkem Elektromotor für gelegentliche Häckselarbeiten von mittelstarken Ästen. Mit Sandwich-Messerwerk und Kleeblattöffnung.

Bestellnummer **6008 011 1130**

609,00 €



GH 460 C

352 cm³ • 6,5 kW / 8,8 PS

Kraftvoller Benzin-Häcksler für ein hohes Arbeitsvolumen von starken Ästen und Weichmaterial. Unabhängig vom Stromanschluss. Ideal für besonders große Mengen Häckselgut. Mit 2-Kammer-System, Sandwich-Messerwerk und One Click / One Turn-Sicherheitsschalter. Ausgestattet mit Luftreifen für bequemen Transport.

Bestellnummer **6012 200 0016**

3.254,00 €

Weitere Versionen:

GH 460 **6012 200 0011**

2.759,00 €



GHE 140 L [Ⓢ]

230 V • 2,5 kW

Kompakter Elektro-Häcksler mit starkem Elektromotor für gelegentliche Häckselarbeiten von mittelstarken Ästen. Mit Kleeblattöffnung, integriertem Häckselbehälter und langsam drehender, leiser Walze. Besonders platzsparend und leicht transportierbar, da zusammenklappbar.

Bestellnummer **6013 011 1130**

549,00 €

Weitere Versionen:

GHE 135 L [Ⓢ] **6013 011 1120**

439,00 €



GHE 250

230 V • 2,5 kW

Elektro-Häcksler mit leistungsstarkem Elektromotor für regelmäßige Häckselarbeiten von mittelstarken Ästen und Weichmaterial. Ideal für größere Mengen Häckselgut. Mit Sandwich-Messerwerk.

Bestellnummer **6008 011 1030**

714,00 €

Weitere Versionen:

GHE 250 S [Ⓢ] **6008 011 1140**

714,00 €

GHE 260 **6008 011 1035**

794,00 €

GHE 260 S [Ⓢ] **6008 011 1150**

794,00 €



GEEIGNETE KRAFT- UND SCHMIERSTOFFE

FINDEN SIE **AB SEITE 398**

Unverbindliche Preisempfehlungen des Herstellers in Euro



Die Preise in diesem Katalog entsprechen dem Stand vom 1. Januar 2024. STIHL behält sich vor, die unverbindlichen, empfohlenen Verkaufspreise zu ändern. Die aktuellen Preise finden Sie auf stihl.de.

C = Komfortversion
L = Leise
S = Schnitzeln

Ⓢ Insbesondere für Astmaterial geeignet
Ⓢ Nur für hartes Häckselgut geeignet





GHE 375

400 V • 3,0 kW

Elektro-Häcksler mit leistungsstarkem Elektromotor für regelmäßige Häckselarbeiten von mittelstarken Ästen und Weichmaterial. Ideal für größere Mengen Häckselgut, dank großer Einfüllöffnung. Mit Sandwich-Messerwerk und BRS Wendetechnologie.

Bestellnummer **6011 011 1025** **1.104,00 €**

Weitere Versionen:
GHE 355 **6011 011 1020** **994,00 €**



GHE 450

400 V • 3,8 kW

Elektro-Häcksler mit leistungsstarkem Elektromotor für regelmäßige Häckselarbeiten von stärkeren Ästen und Weichmaterial. Ideal für große Mengen Häckselgut. Mit Stromanschluss, 2-Kammer-System, Sandwich-Messerwerk und One Click/One Turn-Sicherheitsschalter.

Bestellnummer **6012 200 0010** **1.999,00 €**

SCHRÄGTRICHTER ATZ 150

Zur Verarbeitung stärkerer Äste. Lärmgedämmt, inkl. Schneidsystem Multi-Cut 150.



Für GHE 250 und GHE 260
Bestellnummer **6903 007 1013**

234,00 €

Bestellnummer

Unverbindliche Preisempfehlung des Herstellers in Euro

Max. Aststärke (Ø in mm)

HÄCKSELBEHÄLTER AHB 050

50 l, selbststehend. Zum Auffangen des Häckselguts.



Für GH 370 S, GHE 105, GHE 150, GHE 250, GHE 250 S, GHE 260, GHE 260 S, GHE 355 und GHE 375

Bestellnummer **6903 760 2546** **54,00 €**

BENZIN-HÄCKSLER																			
Modell	Bestellnummer	Preis	Max. Aststärke (Ø in mm)	Motor	Hubraum (cm³)	Nennleistung (W)	Nennleistung (kW/PS)	Arbeitsdrehzahl (U/min)	Nennspannung	Schneidwerkzeug (Nennzahl)	Gewicht (kg)	Schalleistungspegel garantiert (dB(A))	Schalldruckpegel gemessen (dB(A))	Unsicherheit Schalldruckpegel (dB(A))	2-Kammer-System	Sandwich-Messerwerk	Wendetechnologie	Kleeblatöffnung	One Click / One Turn-Sicherheitsschalter
GH 370 S ^①	6001 200 0010	1.709,00	45	STIHL EVC 1000	196	-	3,4 / 4,6	2.400	-	Multi-Cut 370	40 ^②	104	94	3	-	•	-	-	-
GH 460	6012 200 0011	2.759,00	60	B&S Serie 850 EXi OHV RS	190	-	3,4 / 4,6	2.740	-	Multi-Cut 450	59 ^②	104	96	3	•	•	-	-	•
GH 460 C	6012 200 0016	3.254,00	75	STIHL EVC 2000	352	-	6,5 / 8,8	2.560	-	Multi-Cut 450	76 ^②	104	94	3	•	•	-	-	•
ELEKTRO-HÄCKSLER																			
GHE 105 ^①	6007 011 1175	479,00	35	-	-	2.200	-	-	230 V-	Multi-Cut 103 (2.800 U/min)	19	104	93	3	-	-	-	•	-
GHE 135 L ^②	6013 011 1120	439,00	35	-	-	2.300	-	-	230 V-	Schneidwalze (40 U/min)	23	94	87	3	-	-	-	•	-
GHE 140 L ^②	6013 011 1130	549,00	40	-	-	2.500	-	-	230 V-	Schneidwalze (40 U/min)	24	93	85	3	-	-	-	•	-
GHE 150 ^①	6008 011 1130	609,00	35	-	-	2.500	-	-	230 V-	Multi-Cut 150 (2.800 U/min)	26	99	89	2	-	•	-	•	-
GHE 250	6008 011 1030	714,00	30	-	-	2.500	-	-	230 V-	Multi-Cut 250 (2.800 U/min)	27	103	92	3	-	•	-	-	-
GHE 250 S ^①	6008 011 1140	714,00	35	-	-	2.500	-	-	230 V-	Multi-Cut 150 (2.800 U/min)	27	100	90	3	-	•	-	-	-
GHE 260	6008 011 1035	794,00	35	-	-	2.900	-	-	400 V 3-	Multi-Cut 250 (2.780 U/min)	27	102	89	3	-	•	-	-	-
GHE 260 S ^①	6008 011 1150	794,00	40	-	-	2.900	-	-	400 V 3-	Multi-Cut 150 (2.780 U/min)	27	101	91	3	-	•	-	-	-
GHE 355	6011 011 1020	994,00	35	-	-	2.500	-	-	230 V-	Multi-Cut 355 (2.750 U/min)	30	100	94	3	-	•	•	-	-
GHE 375	6011 011 1025	1.104,00	40	-	-	3.000	-	-	400 V 3-	Multi-Cut 355 (2.810 U/min)	30	100	95	3	-	•	•	-	-
GHE 450	6012 200 0010	1.999,00	55	-	-	3.800	-	-	400 V 3-	Multi-Cut 450 (2.800 U/min)	52	108	95	4	•	•	-	-	•

Unverbindliche Preisempfehlungen des Herstellers in Euro

• Serienmäßig B&S = Briggs&Stratton RS = ReadyStart OHV = Oben liegende Ventile C = Komfortversion L = Leise S = Schnitzeln

① Insbesondere für Astmaterial geeignet ② Unsicherheit nach RL 2006 / 42 / EG ③ Nur für hartes Häckselgut geeignet ④ Netto-Gewicht exkl. Betriebsstoffe



ZUBEHÖR



SMARTE LÖSUNGEN



BETRIEBSSTOFFE



PERSÖNLICHE
SCHUTZAUSRÜSTUNG



HAND- UND
FORSTWERKZEUGE

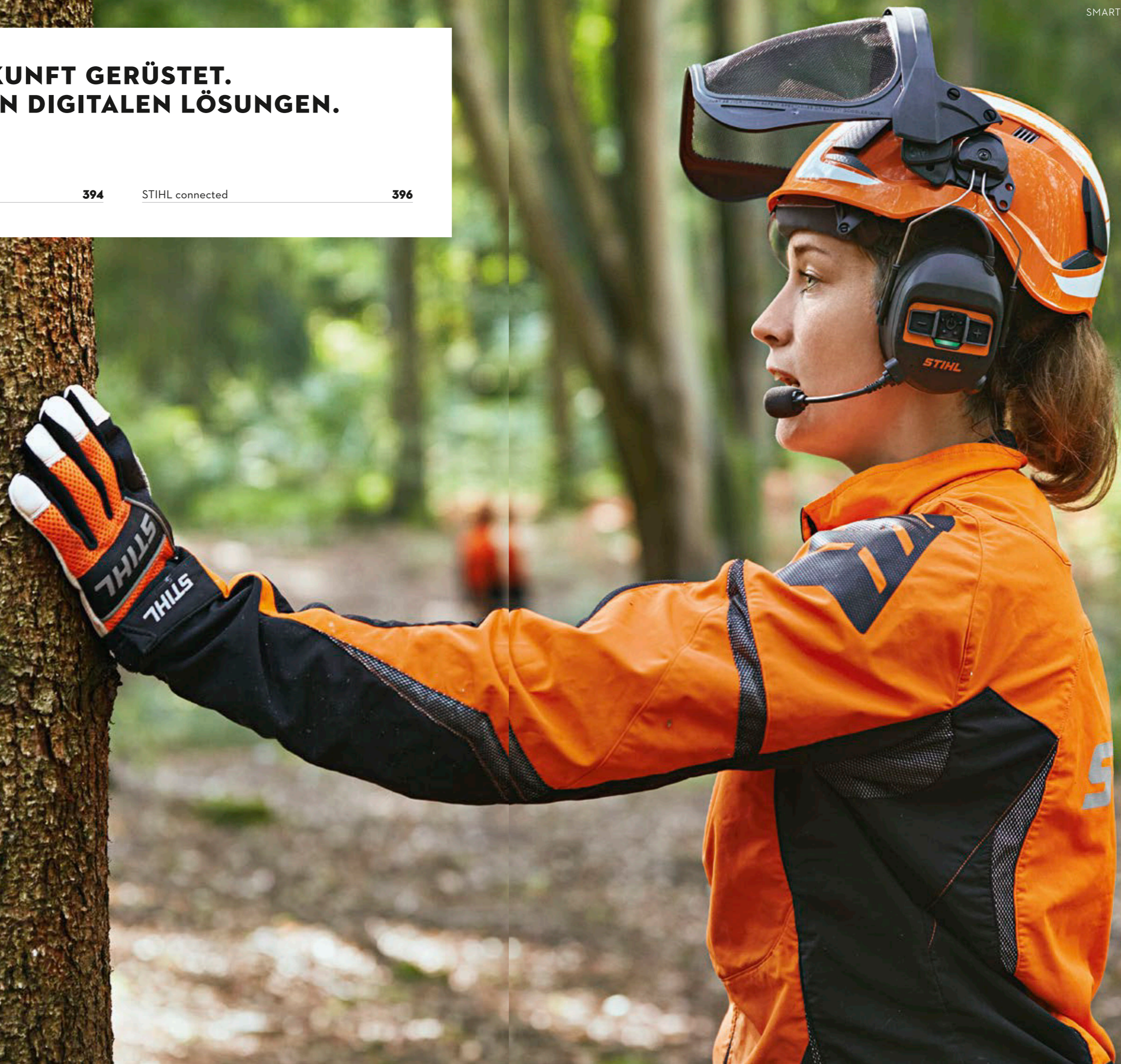
FÜR DIE ZUKUNFT GERÜSTET. MIT UNSEREN DIGITALEN LÖSUNGEN.

Smarter Forst

394

STIHL connected

396



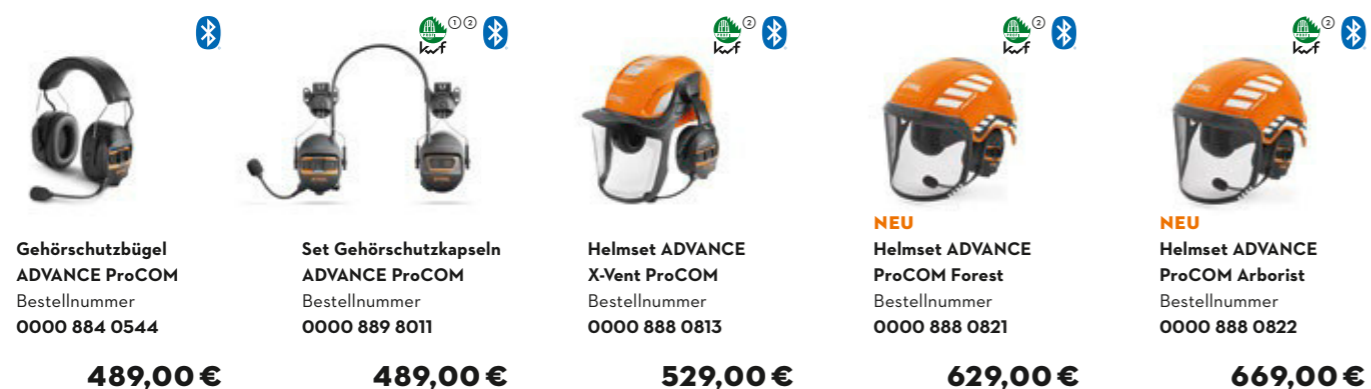
ADVANCE PROCOM

SMART, EFFIZIENT UND KOMFORTABEL KOMMUNIZIEREN

Mit dem STIHL ADVANCE ProCOM Konferenzsystem kommunizieren Sie während der Arbeit auch in lauter Umgebung klar und effizient. Der Gehörschutz ermöglicht Direktverbindungen mit bis zu 15 weiteren Headsets und eine Reichweite von bis zu 600 m. Sie profitieren von einer extrem hohen Lärmdämmung, denn dank effizienter Filterung werden Maschinengeräusche aktiv gedämpft. Per Bluetooth® Verbindung können Sie zudem viele Smartphone-Funktionen nutzen, ohne dazu das Gerät aus der Tasche holen zu müssen. Der ADVANCE ProCOM vereint eine neuartige Technologie mit besonders einfacher Bedienlogik. Überzeugen Sie sich selbst!



AUSFÜHRUNGSVARIANTEN:



➔ Weitere Informationen zu den Varianten finden Sie ab Seite 442

Unverbindliche Preisempfehlungen des Herstellers in Euro

Ⓢ In Kombination mit den Gesichts-/Gehörschutzen ADVANCE GPA 28 und GPC 28, dem Helmset FUNCTION Universal sowie allen Helmen der Modellreihe ADVANCE
Ⓢ Erläuterung der Prüfzeichen auf Seite 497

SMARTE FUNKTIONEN EINFACH ERKLÄRT:

TECHNIK

- Durch die Intercom Mesh Technologie können bis zu 16 Personen mit dem ADVANCE ProCOM netzwerkartig miteinander verbunden werden.
- Direkte Verbindung zwischen den Headsets über eine Entfernung von bis zu 600 m. Jedes Headset wirkt dabei zusätzlich als Verstärker.
- Umgebungsgeräusche können auch mit aufgesetztem Headset wahrgenommen werden. Maschinengeräusche werden durch effiziente Filterung aktiv gedämpft.



Für extrem hohe Geräusch- und Lärmdämmung.



Dank der Schutzklasse IP 64 können Schweiß, Schmutz und Regen der Elektronik des Headsets nichts anhaben.

KOMFORT



Einfache Bedienlogik durch ergonomische, haptisch gut voneinander unterscheidbare Knöpfe.



Telefongespräche via Bluetooth® Verbindung zum Smartphone führen.



Möglichkeit der Kopplung handgetragener Funkgeräte per Bluetooth® zur Reichweitenverlängerung sowie zur Kommunikation mit Personen, die keinen ADVANCE ProCOM verwenden.

ENTERTAINMENT



Zur Unterhaltung während der Arbeit ist ein FM-Radio integriert, sodass das Smartphone nicht genutzt werden muss.



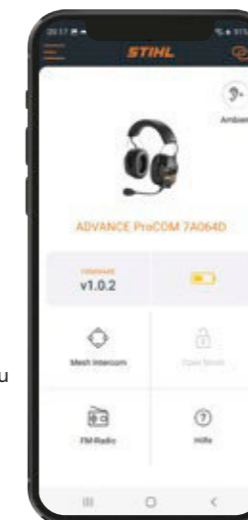
Sprachassistenten des Smartphones können per Knopfdruck am Headset genutzt werden.

OPTIMALE ERGÄNZUNG: STIHL ADVANCE PROCOM APP

Mit der STIHL ADVANCE ProCOM App können Sie den smarten Gehörschutz und seine Funktionalitäten effizient verwalten. Während die Kernsteuerungsoptionen am Gehörschutz selbst bequem per Knopfdruck bedienbar sind, können Sie über die App weitere individuelle Einstellungen vornehmen und haben den Status Ihres ADVANCE ProCOM immer im Blick.

Ausgewählte App-Funktionen:

- ✓ Akku-Ladestand des ADVANCE ProCOM einsehen
- ✓ Umgebungsgeräusche aktivieren
- ✓ Mikrofon-Sensitivität justieren
- ✓ Unterhaltungen mit bis zu 15 weiteren Teilnehmern aktivieren und private Gruppen definieren
- ✓ FM-Radio bedienen



Scannen Sie den QR-Code und holen Sie sich jetzt die STIHL ADVANCE ProCOM App!



STIHL ProCOM

STIHL CONNECTED

EINRICHTEN, STARTEN, PROFITIEREN

01 REGISTRIEREN

Für die Nutzung von STIHL connected müssen Sie sich einmalig auf app.stihl.com registrieren.

03 GERÄTE ZU STIHL CONNECTED HINZUFÜGEN

Ob mit den Smart Connectoren ausgestattete Geräte oder vernetzte Akkus - über die STIHL connected App können Sie beides schnell und einfach zu Ihrer STIHL connected Flotte hinzufügen. Die STIHL connected App führt Sie Schritt für Schritt durch den Installationsprozess.

05 DATEN AUSWERTEN

Die Nutzungsdaten Ihrer Flotte können Sie sich entweder in der STIHL connected App anschauen oder im STIHL connected Portal - hier haben Sie erweiterte Auswertungsmöglichkeiten, was insbesondere bei größeren Flotten und intensiver Gerätenutzung ein Vorteil sein kann. Auf Wunsch können Sie die Daten auch mit Ihrem STIHL Fachhandel teilen, sodass dieser Sie dabei unterstützen kann, Ihren Flottenbestand stets in einem optimalen Zustand zu halten.

02 STIHL CONNECTED APP INSTALLIEREN

Mit der STIHL connected App auf Ihrem Smartphone haben Sie Ihren Geräte- und Akkupark auch unterwegs jederzeit bestens im Blick. Gleichzeitig übermittelt sie die Daten Ihrer vernetzten Produkte in die STIHL Cloud, den zentralen Speicherort von STIHL connected.

04 LOSLEGEN

Während Sie wie gewohnt Ihrer Arbeit nachgehen, erfasst STIHL connected die Daten Ihrer vernetzten Geräte und Akkus. Sobald Ihre Geräte und Akkus in Bluetooth® Reichweite zu Ihrem Smartphone sind, werden die Daten in die STIHL Cloud übermittelt.

06 ERKENNTNISSE GEWINNEN - OPTIMIERUNGEN VORNEHMEN

Mithilfe der Daten von STIHL connected können Sie Ihren Geräte- und Akkupark optimieren. So identifizieren Sie beispielsweise ganz leicht Geräte, die keine nennenswerte Laufzeit erreichen oder Sie sehen, welche Geräte aufgrund hoher Laufzeiten dringend eine Wartung benötigen.

Ein Termin für ein Servicepaket kann direkt über die App/ das Portal beim teilnehmenden Fachhandel angefragt werden. Das Service-Protokoll wird automatisch als Nachweis in der App/ im Portal in der digitalen Maschinenakte erstellt.

07 SYSTEM STÜCK FÜR STÜCK ERWEITERN

Starten Sie zu Beginn ruhig mit einer kleinen Flotte und überzeugen Sie sich selbst vom Mehrwert, den STIHL connected Ihnen bietet. Erweitern Sie Ihre vernetzte Flotte nach und nach.

Professionalisieren Sie Ihr System durch die Installation und Nutzung einer STIHL connected Box. An zentraler Stelle, z. B. im Gerätelager, angebracht, übermittelt sie die Daten Ihrer vernetzten Produkte und Akkus rund um die Uhr, ohne dass hierfür jemand mit einem Smartphone in der Nähe sein muss. So behalten Sie auch bei größeren Flotten ganz einfach den Überblick.



SMART CONNECTOR

Basislösung zur Vernetzung von Benzin-, Elektro- und Akku-Produkten. Außen am Gerät angebracht und einmalig mit STIHL connected verbunden, erfasst und überträgt der Smart Connector die Betriebsstunden per Bluetooth® an die STIHL connected App oder die STIHL connected Box. Die Geräteinformationen werden anschließend in der STIHL Cloud gespeichert und stehen in der STIHL connected App sowie dem STIHL connected Portal zur Verfügung. Sie haben damit einen Überblick über die Laufzeiten all Ihrer eingebundenen Geräte, über notwendige Wartungen und vieles mehr. Der Smart Connector kann auch mit Geräten anderer Hersteller verwendet werden.

Verpackungseinheit 1 Stück
Bestellnummer 0000 400 4900 **21,30 €**

Verpackungseinheit 10 Stück
Bestellnummer 0000 400 4903 **194,00 €**

Scannen Sie einen der beiden QR-Codes und holen Sie sich jetzt die STIHL connected App!



SMART CONNECTOR 2 A

Zur Einbindung ausgewählter STIHL Profi-Akku-Geräte in STIHL connected. An einer vorbereiteten Position im Gerätegehäuse montiert und mit der Geräteelektronik verbunden, erfasst der Smart Connector 2 A u. a. Laufzeit- und Drehzahldaten, welche im STIHL connected Portal zur Verfügung stehen. Zudem sind in der STIHL connected App wichtige Geräteinformationen einsehbar. Über Taster und LED-Anzeige am Smart Connector 2 A erfahren Sie, ob für Ihr Gerät eine Meldung, z. B. über eine fällige Wartung vorliegt.

Verpackungseinheit 1 Stück
Bestellnummer CA01 400 4900 **37,30 €**



CONNECTED BOX

Über die connected Box werden die erfassten Betriebsdaten Ihrer vernetzten Geräte und Akkus schnell und zuverlässig in die STIHL Cloud übertragen. Die Daten stehen dann in der STIHL connected App oder im STIHL connected Portal zur Verfügung. Die STIHL connected Box gibt es in zwei Varianten: stationär mit LAN- / WLAN-Verbindungsoption und mobil mit LAN- / WLAN- und Mobilfunkoption® sowie Ortsbestimmung.

connected Box
Bestellnummer CE02 400 9600 **249,00 €**

connected mobile Box
Bestellnummer CE02 400 9800 **349,00 €**

Die digitalen Lösungen auf Basis von STIHL connected z. B. für das Managen Ihrer Geräte können kostenlos genutzt werden. STIHL behält sich vor, neben einem kostenlosen Basisumfang einzelne Angebote basierend auf STIHL connected, zukünftig in Verbindung mit einer Nutzungsgebühr zur Verfügung zu stellen.



MASCHINENLIEBE. TROPFEN FÜR TROPFEN.

Kraft- und Schmierstoffe für STIHL 2-Takt-,
2-MIX- und 4-MIX®-Motoren

401

Reinigungsmittel

407

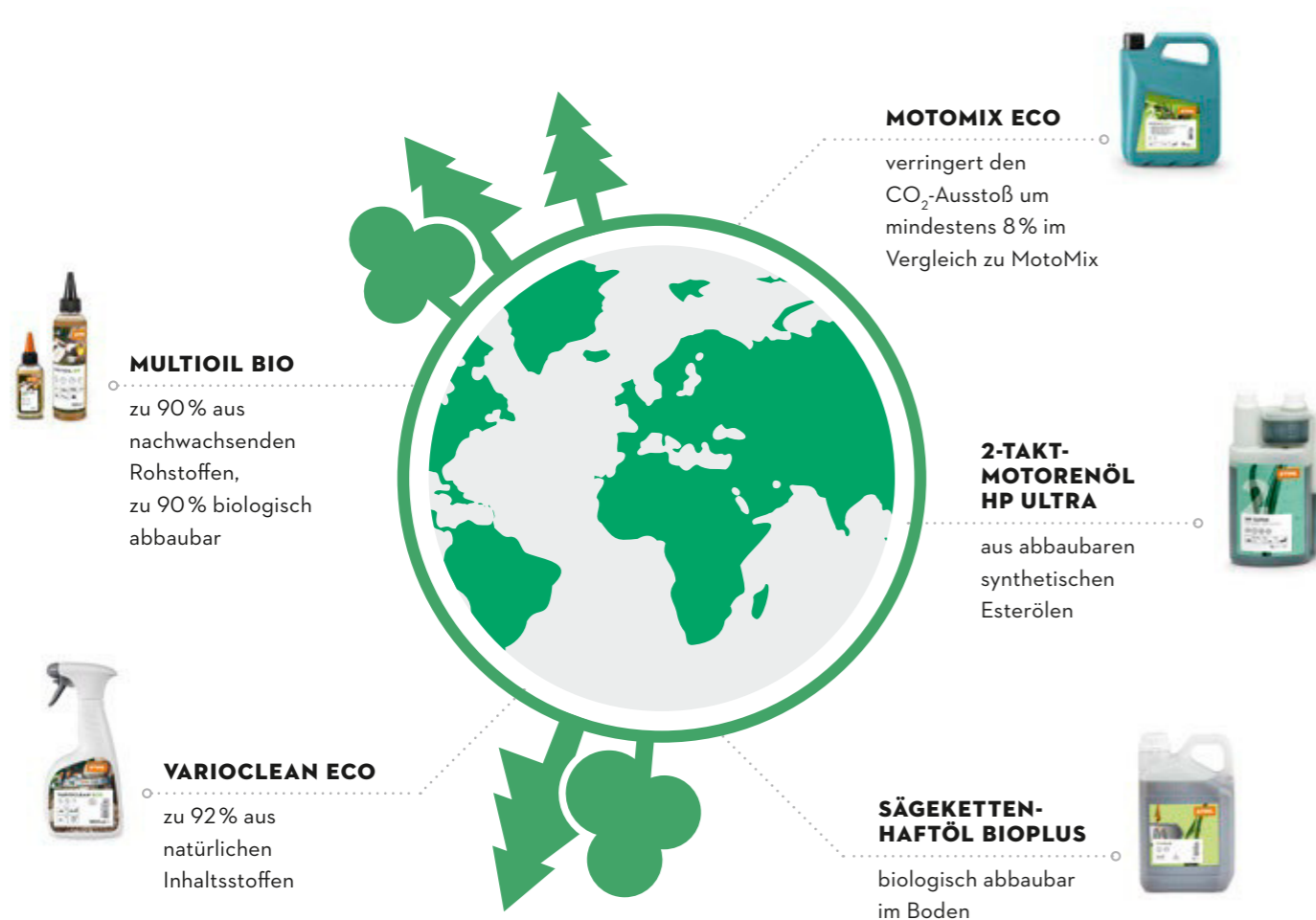
Kraft-/Schmierstoffe für 4-Takt-Motoren

406

Zubehör für Betriebsstoffe

410

NATÜRLICH NACHHALTIG



BIOLOGISCH GUT VERTRÄGLICHE KRAFT- UND SCHMIERSTOFFE SOWIE REINIGUNGSMITTEL


In der Forschung und Entwicklung der STIHL Betriebsstoffe & Reinigungsmittel wird kontinuierlich an einem immer breiter werdenden Angebot von nachhaltigen Produkten gearbeitet. Dabei sind biologische Inhaltsstoffe aus regenerativen Quellen, die biologische Abbaubarkeit und ein verringerter CO₂-Ausstoß die drei wesentlichen Bestandteile der Entwicklung. Die oben aufgeführten Produkte zeigen bereits erste konkrete Ergebnisse.

KRAFT- UND SCHMIERSTOFFE FÜR STIHL 2-TAKT-, 2-MIX- UND 4-MIX®-MOTOREN

- Hochwertige Kraft- und Schmierstoffe für perfekte Laufleistung
- Optimale Schmiereigenschaften
- Rückstandsarme Verbrennung
- Hohe Umweltverträglichkeit



KRAFTSTOFFGEMISCH MOTOMIX

 Vorgemischter Kraftstoff (1:50) für alle STIHL 2-Takt-, 2-MIX- und 4-MIX®-Motoren. Optimale Leistungsentfaltung, beste Kaltstarteigenschaften, maximale Beschleunigung über den gesamten Drehzahlbereich, einwandfreies Laufverhalten auch bei plötzlichen Gaswechseln. Enthält kein Ethanol, nahezu frei von Olefinen und Aromaten, anwender- und motorenfreundlich durch geringe Emissionen. Hohe Lagerfähigkeit von bis zu 5 Jahren^①. Mit Premium-Öl STIHL HP Ultra für hervorragende Motorschmierung und höchste Sauberkeit, vollsynthetisch und biologisch abbaubar für optimale Leistung und lange Lebensdauer. Zuverlässige Höchstleistung aus einer Hand – STIHL 2-Takt-, 2-MIX- sowie 4-MIX®-Motoren und STIHL MotoMix sind optimal aufeinander abgestimmt, alle erdenklichen Einsätze werden in umfangreichen Tests geprüft.

Menge	Bestellnummer
1 l	0781 999 6300
5 l	0781 999 6301
20 l ^②	0781 999 6004

PREIS AUF ANFRAGE^③

ZUBEHÖR: EINFÜLLSYSTEM FÜR KRAFTSTOFF

Zum einfachen Betanken von STIHL Motorgeräten. Für MotoMix 5-l-Kanister, STIHL Kombikanister und STIHL Benzinkanister, bis max. 5 l, verwendbar für alle Tanköffnungen Ø > 23,5 mm.

Bestellnummer 0000 890 5005

15,00 €

ZUBEHÖR: AUSGIEßHILFE FÜR 20-l-GEBINDE

Ausgießbahn für leichtes, sauberes Dosieren und Umfüllen. Hohe Durchflussmenge.

Bestellnummer 0000 881 8803

9,40 €

Unverbindliche Preisempfehlungen des Herstellers in Euro

① Geeignete Lagerbedingungen: Luftdicht verschlossen in dafür technisch freigegebenen Gebinden. Bei einer Raumtemperatur von max. 20 °C, in möglichst trockenen und dunklen Lagerräumen.

② Weitere Gebinde auf Anfrage
③ Preis auf Anfrage in Ihrem STIHL Fachhandel
④ Erläuterung der Prüfzeichen auf Seite 497



KRAFTSTOFFGEMISCH MOTOMIX ECO

Teilh Kwf
Sonderkraftstoff (vorgemischt, 1:50) für alle STIHL 2-Takt-, 2-MIX- und 4-MIX®-Motoren mit 10 % Anteil an Rohstoffen aus regenerativen Quellen[Ⓞ]. Sorgt wie das bewährte Kraftstoffgemisch STIHL MotoMix für optimale Leistungsentfaltung, beste Kaltstarteigenschaften, maximale Beschleunigung über den gesamten Drehzahlbereich und einwandfreies Laufverhalten von Benzin-Motorgeräten, erzielt dabei jedoch einen um 8 % geringeren CO₂-Ausstoß im Vergleich zum klassischen STIHL MotoMix. Enthält kein Ethanol und ist nahezu frei von Olefinen und Aromaten. Hohe Lagerfähigkeit von bis zu 5 Jahren[Ⓞ]. Mit Premium-Öl STIHL HP Ultra für hervorragende Motorschmierung und höchste Sauberkeit, vollsynthetisch und biologisch abbaubar für optimale Leistung und Lebensdauer. STIHL 2-Takt-, 2-MIX- sowie 4-MIX®-Motoren und STIHL MotoMix Eco sind optimal aufeinander abgestimmt, alle erdenklichen Einsätze werden in umfangreichen Tests geprüft. Der Kanister des MotoMix Eco besteht zu mindestens 50 % aus Rezyklat.

Menge	Bestellnummer	PREIS AUF ANFRAGE[Ⓞ]
5 l	0781 999 6303	



AUCH AUF DIE VERPACKUNG KOMMT ES AN!

Nicht nur bei den Kraftstoffen und Reinigungsmitteln selbst setzt STIHL auf nachhaltige Bestandteile, sondern auch bei der Verpackung. So bestehen beispielsweise der Kanister des Kraftstoffgemischs MotoMix Eco sowie die Sprühflaschen des neuen Spezialreinigers VarioClean Eco zu mindestens 50 % aus Rezyklat, sprich Material, das einem Recyclingprozess entstammt. Auf diese Weise können Ressourcen geschont und neuer Kunststoff, durch Wiederverwertung von entsorgtem Plastik, hergestellt werden.



2-TAKT-MOTORENÖL HP

Motorenöl auf Mineralölbasis, speziell entwickelt für die hohen Anforderungen von Motorgeräten. Gute Schmier- und Verbrennungseigenschaften, JASO-FB, ISO-L-EGB, Mischungsverhältnis 1:50, für alle gemischtgeschmierten STIHL Motoren geeignet.

Menge	Bestellnummer
100 ml (für 5 l)	0781 319 8401
1 l (für 50 l)	0781 319 8410
1 l (für 50 l), Dosierflasche	0781 319 8411
5 l (für 250 l)	0781 319 8433
10 l [Ⓞ] (für 500 l)	0781 319 8434

PREIS AUF ANFRAGE[Ⓞ]



2-TAKT-MOTORENÖL HP ULTRA

Vollsynthetisches Öl für den Dauereinsatz bei höchsten Anforderungen. Hervorragende Schmiereigenschaften, rückstandsarme Verbrennung, biologisch abbaubar (über 60 % nach OECD 301 B), besonders schwefelarm, JASO-FB, ISO-L-EGB, Mischungsverhältnis 1:50.

Menge	Bestellnummer
100 ml (für 5 l)	0781 319 8612
1 l (für 50 l), Dosierflasche	0781 319 8619
5 l (für 250 l)	0781 319 8624

PREIS AUF ANFRAGE[Ⓞ]



2-TAKT-MOTORENÖL HP SUPER

Teilsynthetisches „Low-Smoke-Öl“, speziell für alle gemischtgeschmierten STIHL Motoren entwickelt. Hervorragende Startfähigkeit und saubere, raucharme Verbrennung. JASO-FD, ISO-L-EGD, Mischungsverhältnis 1:50.

Menge	Bestellnummer
100 ml (für 5 l)	0781 319 8067
1 l (für 50 l)	0781 319 8071
1 l (für 50 l), Dosierflasche	0781 319 8075
5 l (für 250 l)	0781 319 8078
10 l (für 500 l)	0781 319 8056

PREIS AUF ANFRAGE[Ⓞ]



PROFI-TIPP

Höchste Schmierfähigkeit und Sauberkeit sind die wichtigsten Entwicklungsvorgaben für alle STIHL Motorenöle. Bei konsequenter Verwendung von HP Ultra sieht ein Kolben im STIHL Testlabor auch nach mehreren Hundert Laufstunden noch fast wie neu aus (siehe Abb.).

Schmierleistung	Sauberkeit	Ablagerungsschutz	Korrosionsschutz	Mischbarkeit bis Ethanolgehalt 25% [Ⓞ]	Besondere Eigenschaften	Empfehlung
-----------------	------------	-------------------	------------------	---	-------------------------	------------

2-TAKT-MOTORENÖLE						
HP	+	+	+	+	ja	Gute Schmier- und Verbrennungseigenschaften Qualitativ hochwertiges Motorenöl
HP SUPER	++	+++	+++	++	ja	Raucharm, sehr gute Mischeigenschaft Top Motorenöl für lange Lebensdauer
HP ULTRA	+++	+++	+++	+++	ja	Biologisch abbaubar, aschefreie Verbrennung Das beste STIHL Motorenöl für Sauberkeit und Lebensdauer des Motors

+ Geeignet
++ Gut geeignet
+++ Sehr gut geeignet

Ⓞ Der Anteil regenerativer Quellen besteht ausschließlich aus nicht essbaren Pflanzenteilen.
Ⓞ Geeignete Lagerbedingungen: Luftdicht verschlossen in dafür technisch freigegebenen Gebinden. Bei einer Raumtemperatur von max. 20 °C, in möglichst trockenen und dunklen Lagerräumen.

Ⓞ Weitere Gebinde auf Anfrage
Ⓞ Preis auf Anfrage in Ihrem STIHL Fachhandel
Ⓞ Betriebsanleitung des jeweiligen Geräts beachten
Ⓞ Erläuterung der Prüfzeichen auf Seite 497

DIE VORTEILE UNSERER SONDERKRAFTSTOFFE

Unsere Sonderkraftstoffe **STIHL MotoMix** und **MotoMix Eco** wurden ausgiebig von uns getestet und sind optimal auf unsere Benzin-Geräte mit STIHL 2-Takt-, 2-MIX- oder 4-Mix®-Motoren abgestimmt. Das beigemischte Premium Motorenöl STIHL HP Ultra sorgt für eine hervorragende Motorschmierung und schützt so vor vorzeitigem Verschleiß.

STIHL MotoMix und MotoMix Eco sind besonders reine Kraftstoffe und nahezu frei von Ethanol, Aromaten und Olefinen. Damit sind sie nicht nur besonders gut für Motoren, sondern auch weniger belastend für Mensch und Umwelt. Unsere Sonderkraftstoffe können zudem mindestens 5 Jahre[Ⓞ] lang gelagert werden.

Hinweis: Für unsere 4-Takt-Motoren empfehlen wir den ungemischten Sonderkraftstoff **STIHL Moto4Plus**. Er bietet die gleichen Vorteile für Mensch, Maschine und Umwelt wie STIHL MotoMix und MotoMix Eco.



MENSCH

Dämpfe und Abgase sind nahezu frei von schädlichen Aromaten und Olefinen



UMWELT

Geringere CO₂-Emissionen durch einen hohen Anteil gesättigter Kohlenwasserstoffe



MASCHINE

Höchste Sauberkeit durch ablagerungsfreie Verbrennung



SÄGEKETTENHAFTÖL FORESTPLUS

Basierend auf hochwertigen Mineralölen. Zuverlässige Schmierung, kein Verharzen auch bei längeren Standzeiten.

Menge	Bestellnummer
1 l	0781 516 6001
5 l ^①	0781 516 6002

PREIS AUF ANFRAGE^②



SÄGEKETTENHAFTÖL SYNTHPLUS


Teilsynthetischer Hochleistungsschmierstoff gegen Verschleiß und Verharzen bei längeren Standzeiten. Fließfähig bis -25 °C, mit hochwertigen Frischölen.

Menge	Bestellnummer
1 l	0781 516 2000
3 l	0781 516 2012
5 l	0781 516 2002
20 l ^①	0781 516 2004

PREIS AUF ANFRAGE^②



SÄGEKETTENHAFTÖL BIOPLUS

 Besonders umweltfreundliches Öl auf pflanzlicher Basis mit hervorragenden Schmier- und Haftseigenschaften. Schneller biologischer Abbau im Boden, Auszeichnung u.a. mit dem Europäischen Umweltzeichen, geprüft nach OECD 301 B. Der Kanister des BioPlus besteht zu 25% aus Rezyklat.

Menge	Bestellnummer
1 l	0781 516 3001
3 l	0781 516 3002
5 l	0781 516 3004
20 l ^①	0781 516 3007

PREIS AUF ANFRAGE^②



BIO-SÄGEKETTENHAFTÖL: NACHHALTIGE WALDARBEIT

In Deutschland sind ca. 3/4 aller Waldflächen zertifiziert^③. Dadurch gibt es strenge Richtlinien für eine nachhaltige Bewirtschaftung unserer Wälder. An diese Vorgaben sind alle zertifizierten Waldflächen^④ gebunden – unabhängig von privater oder gewerblicher Bewirtschaftung.

So darf beispielsweise nur biologisch abbaubares Kettenhaftöl verwendet werden. Das Sägekettenhaftöl BioPlus von STIHL erfüllt alle derzeitigen Voraussetzungen, bietet sehr gute Schmier- und Haftseigenschaften auf pflanzlicher Basis und ist besonders umweltfreundlich^⑤.



STIHL SÄGEKETTENHAFTÖLE: FÜR REIBUNGSLOSES ARBEITEN

Alle STIHL Sägekettenhaftöle unterliegen aufwendigen internen und externen Prüfungen zur idealen Verträglichkeit mit unseren Motorsägen und Schneidgarnituren, sind somit optimal auf diese abgestimmt und Sie profitieren von:

- ✓ **Optimaler Schmierung** für minimale Reibung von Sägekette und Führungsschiene
- ✓ **Schutz vor Korrosion** an der Schneidgarnitur
- ✓ **Schutz vor Verkleben oder Verharzen** des Schneidwerkzeugs bei Einlagerung
- ✓ **Kühleffekt** gegen Überhitzung der Sägekette
- ✓ **Längerer Anhaftung** auf Sägekette und Schiene

Basisöle	Schmierleistung	Besonderheit	Haltbarkeit (Jahre) ^⑥	Fließfähig bei Kälte bis (°C)
----------	-----------------	--------------	----------------------------------	-------------------------------

SÄGEKETTENHAFTÖLE				
FORESTPLUS	Mineralisch	gut	-	3 -15
SYNTHPLUS	Synthetisch und mineralisch	sehr gut	Hochleistungsöl	7 -25
BIOPLUS	Pflanzenöl	gut	Umweltfreundlich, biologisch abbaubar	4 -20

Unverbindliche Preisempfehlungen des Herstellers in Euro

① Weitere Gebinde auf Anfrage
 ② Preis auf Anfrage in Ihrem STIHL Fachhandel
 ③ Durch das PEFC (Programme for the Endorsement of Forest Certification Schemes) oder das FSC (Forest Stewardship Council)

④ Ob Ihr Waldgebiet zertifiziert ist, können Sie bei Ihrem Förster oder direkt beim Zertifizierer anfragen.
 ⑤ Geprüft nach OECD 301 B, ausgezeichnet mit dem Europäischen Umweltzeichen



AUSGIEßHILFEN FÜR SÄGEKETTENHAFTÖL

Für leichtes, sauberes Dosieren und Umfüllen.

Für 1 l^①, 3 l und 5 l, Ausgießer
 Bestellnummer 0000 881 8802 **0,90 €**

Für 20 l, Ausgießbahn
 Bestellnummer 0000 881 0119 **6,70 €**



SUPERLUB

Hochleistungs-Getriebefett für alle STIHL Motorsensen, Freischneider und Hochentaster.

Tube, 40 g
 Bestellnummer 0781 120 1022 **11,50 €^② / 4,60 €**

Tube, 80 g
 Bestellnummer 0781 516 1102 **10,38 €^② / 8,30 €**

Tube, 225 g
 Bestellnummer 0781 516 1104 **8,97 €^② / 20,20 €**



FETTPRESSE

Zum punktgenauen Abschmieren.

Bestellnummer 1108 890 2500 **11,00 €**

② Grundpreis pro 100 g / 100 ml
 ③ Geeignete Lagerbedingungen: Luftdicht verschlossen in dafür technisch freigegebenen Gebinden. Bei einer Raumtemperatur von max. 20 °C, in möglichst trockenen und dunklen Lagerräumen.



MULTIPURPOSE GREASE

Mehrzweckfett für alle STIHL Heckscheren- und Elektrosägengetriebe.

Tube, 40 g
 Bestellnummer 0781 120 1021 **11,50 €^② / 4,60 €**

Tube, 80 g
 Bestellnummer 0781 120 1109 **10,38 €^② / 8,30 €**

Tube, 225 g
 Bestellnummer 0781 120 1110 **8,97 €^② / 20,20 €**



MULTIOIL BIO

Vielseitig einsetzbares Multifunktionsöl. Verwendbar als Schmiermittel (zum Beispiel bei GTA 26), Korrosionsschutz, Rostschutz und Kriechöl. Nicht verwendbar als Kettenhaftöl für MS. Das Öl hat eine umweltschonende Zusammensetzung, da es zu 90% aus nachwachsenden Rohstoffen hergestellt und zu 90% biologisch abbaubar ist. Naturölbasis, verharzt nicht.

50 ml
 Bestellnummer 0782 516 8500 **9,40 €^② / 4,70 €**

150 ml
 Bestellnummer 0782 516 8504 **6,20 €^② / 9,30 €**



Die Preise in diesem Katalog entsprechen dem Stand vom 1. Januar 2024. STIHL behält sich vor, die unverbindlichen, empfohlenen Verkaufspreise zu ändern. Die aktuellen Preise finden Sie auf stihl.de.

④ Nicht verwendbar für Sägekettenhaftöl ForestPlus 1 l
 ⑤ Erläuterung der Prüfzeichen auf Seite 497



KRAFT- UND SCHMIERSTOFFE FÜR 4-TAKT-MOTOREN

- Reibungsloser Betrieb der Geräte
- Ideale Schmierung aller Komponenten bei geringem Verbrauch
- Hohe Umweltverträglichkeit



MOTO4PLUS

Speziell für STIHL 4-Takt-Kleinmotoren entwickeltes Gerätebenzin. Enthält kein Ethanol, ist nahezu frei von Olefine und Aromaten, anwender- und motorenfreundlich durch geringe Emissionen. Hohe Lagerfähigkeit von bis zu 5 Jahren. Zuverlässige Höchstleistungen aus einer Hand - STIHL 4-Takt-Kleinmotoren und STIHL Moto4Plus sind aufeinander abgestimmt, alle erdenklichen Einsätze werden in umfangreichen Tests geprüft.

Menge	Bestellnummer
1 l	0781 989 7303
5 l	0781 989 7300
20 l	0781 989 7301

PREIS AUF ANFRAGE^①



SAE 30

Hochleistungsmotorenöl für sämtliche Einsatzbedingungen von Geräten mit 4-Takt-Motoren im Gartenbereich, mit hochwertigen Grundölen und Additiven für ideale Schmierung und geringen Verbrauch, API SJ/CF.

Menge	Bestellnummer
500 ml	0781 309 2001
600 ml	0781 309 2002
1,4 l	0781 309 2003

PREIS AUF ANFRAGE^①



10 W-30

Hochwertiges Motorenöl für vielfältige Einsatzbedingungen, speziell entwickelt für die Anforderungen von 4-Takt-Motoren. Hervorragende Schmier- und Verbrennungseigenschaften, ganzjährig einsetzbar bis -30 °C.

Menge	Bestellnummer
500 ml	0781 309 1001
600 ml	0781 309 1000
1,4 l	0781 309 1002

PREIS AUF ANFRAGE^①



Unverbindliche Preisempfehlungen des Herstellers in Euro

① Preis auf Anfrage in Ihrem STIHL Fachhandel
② Grundpreis pro 100 ml

REINIGUNGSMITTEL

- Abgestimmte Rezepturen für alle Reinigungsaufgaben
- Optimaler Schutz vor Korrosion
- Wirkungsvolle Schmiermittel für verschiedene Einsatzgebiete

SUPERCLEAN

Spray mit Doppelfunktion: Lösen von Harz und Schmutz, gleichzeitig Schmiermittel und Korrosionsschutz. Für Schneidgarnturen, Heckenscherenmesser und Motorsägen.

Dose, 50 ml
Bestellnummer 0782 516 8102 **10,60 €^② / 5,30 €**

Dose, 300 ml
Bestellnummer 0782 516 8104 **6,23 €^② / 18,70 €**



MULTISPRAY

Multifunktionsöl zum Schmieren, Lösen von Schmutz und festsitzenden Teilen, als Korrosionsschutz, Kontaktspray und Kriechöl.

Dose, 50 ml
Bestellnummer 0782 516 8510 **8,40 €^② / 4,20 €**

Dose, 400 ml
Bestellnummer 0782 516 8506 **2,83 €^② / 11,30 €**



MULTICLEAN

Universell einsetzbares Reinigungsmittel für Kunststoff-, Metall-, Gummi- und Lackoberflächen. Entfernt selbst hartnäckige Verschmutzungen gründlich und schonend. Sehr gute Materialverträglichkeit.

Sprühflasche, 500 ml
Bestellnummer 0782 516 8200 **2,14 €^② / 10,70 €**



VARIOCLEAN

Spezialreiniger zum Lösen und Reinigen von Bioölrückständen auf STIHL Geräten und Schneidgarnturen sowie zum Reinigen der Luftfilter von Motorsägen (STIHL HD2-, Draht- und PA-Filter).

Sprühflasche, 500 ml
Bestellnummer 0782 516 8008 **2,36 €^② / 11,80 €**

Kanister, 5 l
Bestellnummer 0000 881 9409 **1,02 €^② / 50,90 €**





VARIOCLEAN ECO



Vielseitiger und materialverträglicher Spezialreiniger aus 92 % Inhaltsstoffen natürlichen Ursprungs. Zum Lösen und Reinigen von Oberflächen-Verschmutzungen, z. B. durch Öle, Fette, Harz, Pflanzenreste und Grasflecken auf STIHL Geräten und Schneidgarituren sowie zur Reinigung der Luftfilter von Motorsägen und Nass- / Trockensaugern (HD2-, Draht-, PA-, PET- und PTFE-Filter). Angenehmer Geruch. Sprühflaschen bestehen aus mindestens 50 % Rezyklat.



Sprühflasche, 150 ml
Bestellnummer 0782 516 8003 **4,27 €[ⓐ] / 6,40 €**

Sprühflasche, 500 ml
Bestellnummer 0782 516 8004 **2,58 €[ⓐ] / 12,90 €**



STIHL VarioClean ECO wurde von der unabhängigen internationalen Zertifizierungsstelle ECOCERT Greenlife als ökologisches Reinigungsmittel zertifiziert.[ⓑ]

Kontaktspray
Kriechöl
Korrosionsschutz
Schmiermittel
Öl
Bioöl
Harz
Klebstoffreste
Rost
Teer
Schmutz
Grasflecken

REINIGUNGSMITTEL		ANWENDUNGSGEBIETE		WIRKUNG		ENTFERNT		ANWENDUNGSHINWEISE		
SUPERCLEAN	Schneidgarituren, Heckenscherenmesser und Motorsägen	-	-	•	•	-	-	•	•	Schneidwerkzeuge nach jedem Gebrauch einsprühen. Heckenscherenmesser nach dem Einsprühen kurz in Bewegung setzen.
MULTISPRAY	Werkzeuge und Maschinen	•	•	•	•	-	-	•	•	Werkzeuge einsprühen und mit einem Lappen abreiben.
MULTICLEAN	Kunststoff-, Metall-, Gummi- und Lackoberflächen	-	-	-	-	•	•	•	•	MultiClean z. B. auf ein Mikrofasertuch aufsprühen und die Oberfläche abwischen.
VARIOCLEAN	Luftfilter, Schneidgarituren, Messer, Kreissägeblätter und Maschinengehäuse	-	-	-	-	•	•	•	•	Werkzeuge und Geräte einsprühen, nach 3 - 5 Minuten Einwirkzeit mit Wasser abwaschen und mit einem Lappen trocken reiben. Schneidgarituren und -werkzeuge anschließend mit MultiSpray gegen Korrosion schützen.
VARIOCLEAN ECO	Luftfilter, Schneidgarituren, Messer, Kreissägeblätter und Maschinengehäuse	-	-	-	-	•	•	•	•	Werkzeuge und Geräte einsprühen, nach 3 - 5 Minuten Einwirkzeit mit Wasser abwaschen und mit einem Lappen trocken reiben. Schneidgarituren und -werkzeuge anschließend mit MultiSpray gegen Korrosion schützen.

Unverbindliche Preisempfehlungen des Herstellers in Euro

ⓐ Grundpreis pro 100 ml
ⓑ ECOCERT „Natural detergents“ Standard einsehbar auf detergents.ecocert.com
ⓒ Erläuterung der Prüfzeichen auf Seite 497

• Geeignet

! Nur solange der Vorrat reicht!



CARE & CLEAN KIT iMOW® & RASENMÄHER

Reinigungs- und Pflegemittelkit für iMOW® und Rasenmäher. Zur effektiven Reinigung von Gehäuse, Mähwerk sowie iMOW® Dockingstation.

Standardpaket
1 × MultiClean, 500 ml
1 × Reinigungsbürste mit Schaber
1 × Mikrofasertuch (Grau)

Bestellnummer 0782 516 8600 **20,30 €**

Vorteilspaket
1 × MultiClean, 500 ml
1 × Reinigungsbürste mit Schaber
2 × Mikrofasertuch (Grau, Orange)
1 × Transporttasche

Bestellnummer 0782 516 8605 **41,80 €**

Für mehr Information zur Anwendung des Care & Clean Kit MS schauen Sie folgendes Video:



CARE & CLEAN KIT MS

Reinigungs- und Pflegekit für STIHL Motorsägen. Zur effektiven und schonenden Reinigung von Oberflächen, Kettenraddeckel, Zylinderrippen, Führungsschiene, Ölbohrung und HD2-Luftfilter.

Probierpaket
1 × VarioClean Eco, 150 ml
1 × Reinigungspinsel mit Nutreiniger

Bestellnummer 0782 516 8606 **18,80 €**

Vorteilspaket
1 × VarioClean Eco, 500 ml
1 × Reinigungspinsel mit Nutreiniger
1 × Mikrofaser-Waschbeutel für HD2-Filter

Bestellnummer 0782 516 8607 **26,10 €**



CARE & CLEAN KIT HS

Zur Reinigung und Pflege von STIHL Heckenschernern und Heckenschneidern.

Probierpaket
1 × SuperClean, 50 ml
1 × Multipurpose Grease, 40 g

Bestellnummer 0782 516 8603 **8,20 €**

Vorteilspaket
1 × SuperClean, 300 ml
1 × Multipurpose Grease, 80 g

Bestellnummer 0782 516 8604 **24,20 €**



CARE & CLEAN KIT FS

Zur Reinigung und Pflege von STIHL Motorsensen und Freischneidern.

Probierpaket
1 × MultiSpray, 50 ml
1 × SuperLub, 40 g

Bestellnummer 0782 516 8601 **6,90 €**

Vorteilspaket
1 × MultiSpray, 400 ml
1 × SuperLub, 80 g
1 × VarioClean, 500 ml

Bestellnummer 0782 516 8602 **24,30 €**

CARE & CLEAN KITS FÜR EINE EFFEKTIVE REINIGUNG & PFLEGE IHRES STIHL GERÄTS



Um die Zuverlässigkeit und lange Lebensdauer Ihres STIHL Geräts proaktiv zu unterstützen, können Sie einfache Pflege- und Reinigungsarbeiten mit den STIHL Care & Clean Kits selbst durchführen. Die Kits erhalten Sie sowohl im stationären STIHL Fachhandel als auch in unserem Online-Shop. Scannen Sie einfach den QR-Code und kaufen Sie das für Ihr STIHL Gerät passende Care & Clean Kit bequem online.



ZUBEHÖR FÜR BETRIEBSSTOFFE

- Erleichterter Transport der Betriebsstoffe
- Sauberes Befüllen von Geräten
- Zuverlässige Ausstattung für private sowie professionelle Anwenderinnen und Anwender



BENZIN-KANISTER

Behälter in verschiedenen Größen und Farben. Mit UN-Zulassung.



3 l, transparent
Bestellnummer 0000 881 0204 **9,20 €**

5 l, transparent
Bestellnummer 0000 881 0202 **11,80 €**

5 l, orange
Bestellnummer 0000 881 0200 **11,80 €**

10 l, transparent
Bestellnummer 0000 881 0212 **16,30 €**

20 l, transparent
Bestellnummer 0000 881 0209 **27,50 €**

ZUBEHÖR: AUSLAUFROHR (SIEHE ABB. OBEN)

Bestellnummer 0000 881 0217 **4,00 €**

MISCHFLASCHE

Zum einfachen Anmischen und Abfüllen kleinerer Kraftstoffmengen von bis zu 1 l. Schmäler Auslaufrüssel, große Einfüllöffnung, Skalen an der Flasche und im Deckel, verschließbar.



Bestellnummer 0000 881 9411 **5,90 €**

MESSBECHER

Zur Vorbereitung der Kraftstoffmischung.



Zum Anmischen von bis zu 5 l
Bestellnummer 0000 881 0186 **2,40 €**

Zum Anmischen von bis zu 25 l
Bestellnummer 0000 881 0182 **7,70 €**



Die Preise in diesem Katalog entsprechen dem Stand vom 1. Januar 2024. STIHL behält sich vor, die unverbindlichen, empfohlenen Verkaufspreise zu ändern. Die aktuellen Preise finden Sie auf stihl.de.

Unverbindliche Preisempfehlungen des Herstellers in Euro

KOMBIKANISTER

Standard

Doppelbehälter für 5 l Kraftstoff und 3 l Sägekettenhaftöl. Mit UN-Zulassung.



Orange
Bestellnummer 0000 881 0111 **35,10 €**

Transparent
Bestellnummer 0000 881 0120 **35,10 €**

Profi

Profiführung mit zwei zusätzlichen Köchern für Werkzeug und Einfüllsystem (Werkzeug und Einfüllsystem selbst nicht im Lieferumfang enthalten).



Orange
Bestellnummer 0000 881 0113 **41,10 €**

Transparent
Bestellnummer 0000 881 0123 **41,10 €**

Klein

Kleiner Doppelbehälter für 3 l Kraftstoff und 1,5 l Sägekettenhaftöl. Mit UN-Zulassung, inklusive Auslaufrohre, Kanister passend für STIHL Einfüllsysteme.



Orange
Bestellnummer 0000 881 0124 **22,40 €**

ZUBEHÖR: AUSGIEßER

Schwarz, mit Kappe.



Bestellnummer 0000 881 0128 **5,90 €**

KÖCHER

Zur praktischen Aufbewahrung des Einfüllsystems. Für Kombikanister Standard und kleine Ausführung 3 l/1,5 l.



Bestellnummer 0000 881 0126 **4,60 €**

Zur praktischen Aufbewahrung von Werkzeugen. Für Kombikanister Standard.



Bestellnummer 0000 881 0127 **4,60 €**

EINFÜLLSYSTEM FÜR SÄGEKETTENHAFTÖL

Zum einfachen Betanken der Geräte ohne Überfüllen. Für alle Tanköffnungen $\varnothing > 23,5$ mm.



Bestellnummer 0000 890 5004 **16,00 €**

EINFÜLLSYSTEM FÜR KRAFTSTOFF

Zum einfachen Betanken von STIHL Motorgeräten. Für MotoMix 5-l-Kanister, STIHL Kombikanister und STIHL Benzinkanister, bis max. 5 l, verwendbar für alle Tanköffnungen $\varnothing > 23,5$ mm.



Bestellnummer 0000 890 5005 **15,00 €**

ZUBEHÖR: DISTANZSCHEIBE

Für Motorsägenbaureihe MS 200.



Bestellnummer 0000 894 6301 **1,70 €**

METALLKANISTER

20-l-Behälter mit UN-Zulassung.



Bestellnummer 0000 881 0205 **42,20 €**

ZUBEHÖR: FLEXIBLER AUSGIEßSTUTZEN (OHNE ABB.)

Bestellnummer 0000 881 0211 **19,70 €**

SG 11 PLUS

Handspritzgerät mit verstellbarer Düse zur Ausbringung von Reinigungs- und Lösemitteln, z. B. CP 200 oder VarioClean. 1,5 l Füllvolumen, 3 bar maximaler Druck, EPDM-Dichtungen für Reinigungs- und Lösemittel im pH-Bereich von 7-14. Für eine lange Lebensdauer ist die Pumpe mit einem speziellen Schutzelement versehen.



Bestellnummer 4255 019 4912 **29,00 €**



VIELSEITIG. FUNKTIONAL. SCHÜTZEND.

Arbeitsbekleidung für Einsätze mit der Säge	416	Maße und Größen	436
Arbeitsbekleidung für Einsätze mit Geräten	428	Arbeitsschuhe ohne Schnitenschutz	438
Warnschutzbekleidung	431	Motorsägen-Stiefel mit Schnitenschutz	439
Wetterschutz- und Funktionsbekleidung	434	Gesichts-/Gehör- und Kopfschutz, Schutzbrillen und Arbeitshandschuhe	442



PERSÖNLICHE SCHUTZAUSRÜSTUNG IM DETAIL



TECHNIK

- 01 HOCHWERTIGE HIGHTECH-FASERN**
Eigens entwickelte Materialien für einen hohen Schutz vor Dornen, Wasser, Wind und Kälte – ohne Kompromisse in Sachen Atmungsaktivität und Tragekomfort.
- 02 DURCHDACHTES KONZEPT**
Funktionsbekleidung mit cleveren Antworten auf die Anforderungen von Anwenderinnen und Anwendern – z. B. individuell verstellbare Belüftungsöffnungen oder robustes Spezialgewebe an beanspruchten Stellen wie Knie und Ellenbogen.

KOMFORT

- 03 PFLEGE UND TRAGEKOMFORT**
STIHL Schnitzzschutzbekleidung ist sogar bei 60 Grad waschbar und kann bei 400 Umdrehungen pro Minute (max.) geschleudert werden. Öl und Harz können so besser entfernt werden. Die verwendeten Materialien trocknen schnell und sorgen durch elastische Fasern für einen optimalen Tragekomfort. Die Zertifizierung nach Oeko-Tex® Standard 100 belegt zudem die Hautfreundlichkeit der Materialien.
- 04 UMFANGREICHE GRÖßENPALETTE BEI STIHL**
Hosen sind auch in Kurz- und Langgrößen sowie als Maßanfertigung erhältlich. Zur Auswahl stehen bequeme und körperbetonte Passformen. Anzüge der Modellreihe ADVANCE passen auch Frauen sehr gut.

SICHERHEIT

- 05 SCHNITTSCHUTZ UND WARNFARBEN**
Exklusiv entwickelte Schnitzzschutzeinlagen bieten auch in besonders leichten Anzügen guten Schutz. Sie werden nach umfangreichen internen Vorschriften sowie durch regelmäßige Prüfungen der am strengsten zertifizierten europäischen Institute kontrolliert. Hinzu kommen die enge Abstimmung mit unseren langjährigen Lieferanten und die regelmäßigen Audits vor Ort. Ein hoher Warnorange-Anteil und reflektierende Elemente sorgen dafür, dass Sie auch bei ungünstigen Lichtverhältnissen wahrgenommen werden. Die Oberstoffe bieten einen sehr hohen UV-Schutz.



SCHNITTSCHUTZKLASSEN NACH EN ISO 11393

	Schnittschutzhosen und Beinlinge (je nach Modell)	Leder-Schnittschutztiefel (je nach Modell)	Schnittschutzgummistiefel (je nach Modell)	Schnittschutzhosen (je nach Modell)	Schnittschutzhandschuhe (je nach Modell)
SCHNITTSCHUTZKLASSE/CLASS 0 (≥ 16 m/s ^⓪)	-	-	-	-	•
SCHNITTSCHUTZKLASSE/CLASS 1 (≥ 20 m/s ^⓪)	•	•	•	•	•
SCHNITTSCHUTZKLASSE/CLASS 2 (≥ 24 m/s ^⓪)	•	•	-	-	-
SCHNITTSCHUTZKLASSE/CLASS 3 (≥ 28 m/s ^⓪)	-	-	•	-	-



HINWEIS

Keine persönliche Schutzausrüstung kann einen absoluten Schutz vor Verletzungen bieten. Sie ist auch kein Ersatz für eine sichere Arbeitstechnik. Deshalb bitte unbedingt die Gebrauchsanleitungen für die Schutzausrüstung und Motorgeräte sowie die anwendbaren Unfallverhütungsvorschriften beachten.

Das KWF empfiehlt die Schnitzzschutzklasse 1 für Waldarbeiten, die durch geschulte Personen durchgeführt werden. Hierzu zählen auch Brennholz-Selbstwerber mit einem ordnungsgemäß absolvierten Kurs für Motorsägenführer.⓪

ARBEITS- BEKLEIDUNG FÜR EINSÄTZE MIT DER SÄGE

- Für den professionellen Einsatz im Forst und in der Baumpflege
- Für Arbeiten im Wald und auf Grundstücken sowie zur Selbstwerbung von Brennholz
- Geprüfter Schutz
- Angenehmer Tragekomfort durch innovative Materialien und sorgfältige Verarbeitung



Die Preise in diesem Katalog entsprechen dem Stand vom 1. Januar 2024. STIHL behält sich vor, die unverbindlichen, empfohlenen Verkaufspreise zu ändern. Die aktuellen Preise finden Sie auf stihl.de.

MODELLREIHE FUNCTION

Die Waldarbeitsanzüge der Modellreihe FUNCTION sind speziell für den Einstieg in die Arbeit mit der Motorsäge sowie für gelegentliche Einsätze entwickelt. Sie bieten geprüften Schnitenschutz und diverse praktische Lösungen wie vielseitige Taschen und komfortable Entlüftungsöffnungen.



JACKE FUNCTION UNIVERSAL




Mit hohem Warnfarbenanteil für bessere Sichtbarkeit, atmungsaktives Material mit optimalem Tragekomfort, Farbe Anthrazit, Schwarz und Warnorange. Zwei Seitentaschen und eine Reißverschlusstasche auf Brusthöhe für die sichere Aufbewahrung von Smartphone oder Erste-Hilfe-Set. Bewegungsfreiheit an Schultern und Rücken, robustes Material an Schultern und Ellenbogen. Belüftungseinsätze zur Ventilation, großes STIHL Logo auf der Rückseite.

Größe **S - XXL**
Bestellnummer **0088 335 07..** **JE 72,00 €**

Unverbindliche Preisempfehlungen des Herstellers in Euro

.. Die Endnummer Ihrer Größe finden Sie in der Körpermaßtabelle auf Seite 436



JACKE FUNCTION ERGO



Aus besonders robustem Material für lange Haltbarkeit. Modernes und attraktives Design. Farbe Olivgrün, Warnorange und Schwarz, elastische Einsätze, Belüftungseinsätze zur Ventilation, Erste-Hilfe-Tasche, zwei Brust-Reißverschlusstaschen, Verstärkungen an den Ellenbogen, Reflexstreifen und hoher Warnfarbenanteil für bessere Sichtbarkeit, großes STIHL Logo auf der Rückseite.

Größe **XS - XXL**
Bestellnummer **0088 335 06..** **JE 118,00 €**



BUNDHOSE/LATZHOSE FUNCTION UNIVERSAL



Atmungsaktives Material mit hohem Tragekomfort, Farbe Anthrazit, Schwarz und Warnorange. Bewegungsfreiheit im Gesäßteil und Schritt, Nierenschutz, Dornenschutz sowohl am vorderen als auch hinteren Teil des Beinbereiches. Belüftungsmaterial am hinteren Oberschenkel.

Bundhose, Schnitsschutzklasse 1, Design A (EN ISO 11393)
Größe **XS-3XL, S-6 - XL-6, M+6 - XL+6**
Bestellnummer **0088 342 15..** **JE 104,00 €**

Latzhose, Schnitsschutzklasse 1, Design A (EN ISO 11393)
Größe **XS-3XL, S-6 - XXL-6**
Bestellnummer **0088 388 06..** **JE 118,00 €**

① Auch als Maßanfertigung lieferbar, Bestellnummer: ..99
② Erläuterung der Prüfzeichen auf Seite 497



BUNDHOSE/LATZHOSE FUNCTION ERGO



Aus besonders robustem Material für lange Haltbarkeit. Modernes und attraktives Design. Farbe Olivgrün, Warnorange und Schwarz, elastische Einsätze, Belüftungsreißverschlüsse zur Ventilation, Verstärkungen an den Knien, Reflexeinsätze für gute Sichtbarkeit, vielseitige Taschen, zwei Front-Einschubtaschen mit Reißverschluss.

Bundhose, Schnitsschutzklasse 1, Design A (EN ISO 11393)
Größe **XS-3XL, M-6 - XL-6, M+6 - XL+6**
Bestellnummer **0088 342 10..** **JE 138,00 €**

Latzhose, Schnitsschutzklasse 1, Design A (EN ISO 11393)
Größe **S-3XL, M-6 - XL-6, M+6 - XL+6**
Bestellnummer **0088 388 04..** **JE 148,00 €**




MODELLREIHE DYNAMIC

Die Waldarbeitsanzüge der Reihe DYNAMIC bieten professionellen Anwenderinnen und Anwendern sowohl lange Lebensdauer als auch volle Bewegungsfreiheit. Die Kombination aus reißfesten Materialien, geprüftem Schnittschutz und elastischen Einsätzen macht es möglich.

GUT GEEIGNET
FÜR DEN EINSATZ
IM SOMMER



JACKE DYNAMIC VENT


 Besonders leichte, atmungsaktive Jacke für den Sommer. Farbe Orange, Schwarz und Khaki, Lüftungsöffnungen, Stretcheinsätze, Verstärkungen an den Ellenbogen, reflektierende Details, vier Reißverschlusstaschen, eine Smartphone-Tasche innen, großes STIHL Logo auf der Rückseite.

Größe XS-XXL
Bestellnummer 0088 335 05.. **JE 174,00 €**

GUT GEEIGNET
FÜR DEN EINSATZ
IM SOMMER



BUNDHOSE DYNAMIC VENT

 Besonders leichte, atmungsaktive Bundhose für den Sommer. Farbe Orange, Schwarz und Khaki, Reißverschlusslüftungen am Oberschenkel hinten, Hinterhose elastisch, reflektierende Details, Stretcheinsätze, Verstärkungen an den Knien, zwei Front-Einschubtaschen mit Reißverschluss, eine Schenkel-/Handytasche mit Reißverschluss, Dornen- und Nässeschutz im unteren Beinbereich.


 **Bundhose, Schnittschutzklasse 1, Design A (EN ISO 11393)**
Größe XS-XXL, M-6-XL-6
Bestellnummer 0088 342 22.. **JE 205,00 €**

① Auch als Maßanfertigung lieferbar, Bestellnummer: ..99
② Erläuterung der Prüfzeichen auf Seite 497

.. Die Endnummer Ihrer Größe finden Sie in der Körpermaßtabelle auf Seite 436




JACKE DYNAMIC

 Mit hohem Anteil an Warnfarbe. Farbe Anthrazit und Warnorange, Softshell-Innenkragen, komfortabler Stretcheinsatz im Rücken, Ellenbogen verstärkt und vorgeformt, elastischer Armabschluss, gute Belüftung durch Lüftungsreißverschlüsse im Achselbereich, vier praktische Taschen.

Größe XS-3XL
Bestellnummer 0088 335 09.. **JE 194,00 €**




BUNDHOSE / LATZHOSE DYNAMIC

 Vorderseite äußerst robust und widerstandsfähig durch Beaver Extrem. Farbe Anthrazit und Warnorange, Knie vorgeformt und doppelt verstärkt, Material atmungsaktiv und dornenabweisend.

 **Bundhose, Schnittschutzklasse 1, Design A (EN ISO 11393)**
Größe S-XXL
Bestellnummer 0088 342 24.. **JE 219,00 €**

 **Bundhose, Schnittschutzklasse 2, Design A (EN ISO 11393)**
Größe XS-3XL
Bestellnummer 0088 342 17.. **JE 249,00 €**

 **Latzhose, Schnittschutzklasse 1, Design A (EN ISO 11393)**
Größe XS-3XL, M-6-XL-6, M+6-XL+6
Bestellnummer 0088 388 11.. **JE 229,00 €**

 **Latzhose, Schnittschutzklasse 1, Design C (EN ISO 11393)**
Größe S-3XL
Bestellnummer 0088 388 10.. **JE 274,00 €**



MODELLREIHE ADVANCE

Die Waldarbeitsanzüge der Reihe ADVANCE mit geprüftem Schnittschutz sind aus besonders leichten Hightech-Fasern gearbeitet, die für ein geringes Gewicht, hohe Atmungsaktivität und hervorragenden Nässe-/Kälteschutz sorgen. Praktische Lüftungsöffnungen und durchdachte Taschenlösungen bieten zusätzlichen Komfort. Hosen und Jacken der Reihe ADVANCE können flexibel miteinander kombiniert werden.



MODELLREIHE ADVANCE - IDEAL AUCH FÜR FRAUEN

Die Modellreihe ADVANCE überzeugt nicht nur mit durchdachten Details, Designs und Funktionen, sie ist zudem für Frauen gleichermaßen gut geeignet wie für Männer. Durch den hohen Anteil an elastischen Materialien, insbesondere bei den Hosen ADVANCE X-Flex und ADVANCE X-TREEM, passen sich diese optimal an unterschiedliche Körperformen an - und das bei gleichzeitiger maximaler Bewegungsfreiheit. Das speziell für STIHL entwickelte Schnittschutzmaterial AVERTIC™ pro lite ist nicht nur besonders atmungsaktiv, sondern auch ultraleicht und sorgt dadurch für ein komfortables Tragegefühl. Viele Jacken und Hosen der Modellreihe ADVANCE sind in einer umfangreichen Größenpalette verfügbar, sodass jede Frau den für sie optimal passenden Waldarbeitsanzug findet. Und sollte die ideale Passform doch mal nicht dabei sein, so ist bei vielen Bund- und Latzhosen auch eine Maßanfertigung möglich.

Slim Fit Passform, hochelastische Materialien und ultraleichter Schnittschutz machen insbesondere den ADVANCE X-TREEM zum geeigneten Waldarbeitsanzug für Frauen.

GUT GEEIGNET
FÜR DEN EINSATZ
IM SOMMER



JACKE ADVANCE X-VENT

Leichte und hochatmungsaktive Waldarbeitsjacke, besonders geeignet für sommerliche Temperaturen oder hohe körperliche Aktivität. Farbe Warnorange und Schwarz, Silber-Netzfutter am Rücken, unter den Armen und in den Taschen für optimale Belüftung, wasser- und schmutzabweisend, hoher Warnorangeanteil, reflektierende Details, zwei Brust- und jeweils eine Rücken-, Ärmel- und Innentasche, Abriebschutz an den Schultern, großes STIHL Logo auf der Rückseite.

Größe **S - XXL**
Bestellnummer **0088 335 10..** **JE 229,00 €**

BESONDERS LEICHT
FÜR DEN EINSATZ
IM SOMMER



BUNDHOSE / LATZHOSE ADVANCE X-LIGHT

Aus exklusiv für STIHL entwickeltem, ultraleichtem und höchst atmungsaktivem Schnittschutzmaterial AVERTIC™ pro lite. Dieses sechslagige Material ist um 20 % leichter als die früheren 6-lagigen Schnittschutzeinlagen. Farbe Schwarz, besonderes Ventilationsgewebe im hinteren Beinbereich, daher optimal für heiße Tage, vollelastischer Schritt mit ProElast, verschleißbare Taschen, Latzhose mit langem Reißverschluss für einfaches An- und Ausziehen, reflektierende Details für bessere Sichtbarkeit.

Bundhose, Schnittschutzklasse 1, Design A (EN ISO 11393)
Größe **S - 3XL, S-6 - XL-6**
Bestellnummer **0088 342 14..** **JE 249,00 €**

Latzhose, Schnittschutzklasse 1, Design A (EN ISO 11393)
Größe **S - 3XL**
Bestellnummer **0088 388 05..** **JE 284,00 €**

Unverbindliche Preisempfehlungen des Herstellers in Euro

.. Die Endnummer Ihrer Größe finden Sie in der Körpermaßtabelle auf Seite 436

GUT GEEIGNET
FÜR DEN EINSATZ
IM HERBST/WINTER



JACKEN ADVANCE X-SHELL

Hochelastisch, schnell trocknend und wärmend. Schwarze Bereiche sind wasserabweisend und luftdurchlässig, farbige Zonen sind wasserdicht und atmungsaktiv. Brust- und Innentasche sowie Abriebschutz an den Schultern. Farbe Torf: mit zwei Seitentaschen. Kann sehr gut mit den Schutzhosen MultiProtect HS und Protect FS kombiniert werden. Farbe Warnorange: mit Ärmeltasche, reflektierenden Paspeln und großem STIHL Logo auf der Rückseite.

Farbe Warnorange/Schwarz
Größe **XS - XXL**
Bestellnummer **0088 335 12..** **JE 274,00 €**

Farbe Torf/Schwarz
Größe **S - XXL**
Bestellnummer **0088 335 11..** **JE 274,00 €**

BESONDERS ROBUST
UND FLEXIBEL



BUNDHOSE ADVANCE X-FLEX

Aus exklusiv für STIHL entwickeltem, ultraleichtem und höchst atmungsaktivem Schnittschutzmaterial AVERTIC™ pro lite. Dieses sechslagige Material ist um 20 % leichter als die früheren 6-lagigen Schnittschutzeinlagen. Farbe Schwarz und Warnorange, spezielle Konstruktion im Schritt für Bewegungsfreiheit, Oberstoff besonders robust, elastisch und atmungsaktiv, Knieschutz elastisch und wasserdicht, Dornen- und Nässeschutz im unteren Beinbereich, schmutzabweisend, lange Belüftungsreißverschlüsse im hinteren Beinbereich.

Bundhose, Schnittschutzklasse 1, Design A (EN ISO 11393)
Größe **XS - 3XL, S-6 - XL-6**
Bestellnummer **0088 342 12..** **JE 324,00 €**

① Auch als Maßanfertigung lieferbar, Bestellnummer: ..99

② Erläuterung der Prüfzeichen auf Seite 497





FÜR JEDE ANWENDUNGSSITUATION DIE PERFEKTE KOMBINATION

Die Modellreihe ADVANCE bietet ein in sich stimmiges System aus Jacken und Hosen. Designs und Funktionen sind so konzipiert, dass sie flexibel miteinander kombinierbar sind. Ausschlaggebend für die Auswahl sind die Witterungsbedingungen und die Art des Einsatzes. Der Anzug ADVANCE X-TREEm spielt seine Stärken am besten als Einheit aus, da er auf die speziellen Anforderungen in der Baumpflege ausgerichtet ist.



JACKE ADVANCE X-TREEm

Mit vielen nützlichen Details: hochelastische ProElast-Materialeinsätze für optimale Bewegungsfreiheit und Atmungsaktivität. Farbe Schwarz und Warnorange mit reflektierenden Elementen. Abnehmbare Ärmel, Abstandsmaterial an der Schulter und regulierbare Belüftungsöffnungen für ein angenehmes Körperklima. Abriebschutz durch Keramikdots am Ellenbogen. Schulterzone außen mit DotGrip-Abriebschutz. Hohe Sichtbarkeit durch großen Warnorangeanteil. Zwei Brusttaschen und jeweils eine Innen- und Ärmeltasche.

Größe XS-XXL
Bestellnummer 0088 335 08.. **JE 414,00 €**



BUNDHOSE ADVANCE X-TREEm

Mit extrem hohem Komfort an einer Schnitzzuschutzhose: hochelastisches ProElast für weniger Ermüdung. Optimal zum Klettern und den professionellen Einsatz unter extremen Bedingungen geeignet. Farbe Schwarz und Warnorange mit reflektierenden Elementen. Weiches und schnell trocknendes Futter innen. Durch robuste, schmutz- und wasserabweisende Materialien im vorderen Beinbereich und Gesäß perfekt geeignet für die Waldarbeit. Zeckenschutz durch eine hochatmungsaktive Gamasche zur Verbindung mit dem Schuh. Abriebschutz durch keramikbeschichtete Besätze. Leichtes und besonders atmungsaktives Schnitzzuschutzmaterial AVERTIC™ pro lite. Flache Taschen mit Reißverschluss an Hüfte, Gesäß und Oberschenkel. Belüftungsöffnungen mit Reißverschluss zur Regulierung des Körperklimas. Hosenträger sind im Lieferumfang enthalten.

Bundhose, Schnitzzuschutzklasse 1, Design A (EN ISO 11393)
Größe XS-3XL
Bestellnummer 0088 342 16.. **JE 454,00 €**

Unverbindliche Preisempfehlungen des Herstellers in Euro

① Auch als Maßanfertigung lieferbar, Bestellnummer: ..99
② Erläuterung der Prüfzeichen auf Seite 497

.. Die Endnummer Ihrer Größe finden Sie in der Körpermaßtabelle auf Seite 436

ADVANCE X-SHELL



Schnell trocknende und wärmende Stoffe für Einsätze an kalten Tagen



ADVANCE X-VENT



Hochatmungsaktive Stoffe für ein gutes Körperklima bei warmen Temperaturen



ADVANCE X-FLEX



Elastische Schutzelemente für mehr Bewegungsfreiheit und robuster Dornenschutz



ADVANCE X-LIGHT



Ultraleichte Schnitzzuschutzhosen für besonders hohen Tragekomfort



ADVANCE X-TREEm

Ultimativer Tragekomfort und funktionelle Details, speziell entwickelt für die Baumpflege



IDEAL GEEIGNET FÜR GELEGENTLICHE EINSÄTZE



VORDERBEINSCHUTZ CHAPS 270°

Oberstoff: 65 % Polyester, 35 % Baumwolle
Futter: 100 % Polyester



Für gelegentliche Motorsägen-Anwendungen - einfach über die Arbeitshose ziehen, verschließen und los geht's. Farbe Anthrazit und Warnorange in Jeans-Optik. Mehr Komfort durch elastische Gurte, leicht und atmungsaktiv, reflektierendes STIHL Logo rechts, erweiterter Schnitenschutzbereich.



Schnitenschutzklasse 1, Design B (EN ISO 11393)

Länge	85 cm ^①	Länge	100 cm ^①
Bestellnummer	0088 521 0301	Bestellnummer	0088 521 0304
Länge	90 cm ^①	Länge	105 cm ^①
Bestellnummer	0088 521 0302	Bestellnummer	0088 521 0305
Länge	95 cm ^①		
Bestellnummer	0088 521 0303		

JE 118,00 €

IDEAL GEEIGNET FÜR GELEGENTLICHE EINSÄTZE



NUR SOLANGE DER VORRAT REICHT! RINGSUMBEINSCHUTZ CHAPS 360°

Verstärkungen: 65 % Polyester, 35 % Baumwolle
Oberstoff und Futter: 100 % Polyester



Für gelegentliche Einsätze mit der Motorsäge oder bei wechselnden Nutzern. Belüftungsmaterial am Oberschenkel hinten, oben geschlossener Reißverschluss und glattes Futter zum sekundenschnellen Anlegen und Schließen. Farbe Anthrazit.



Schnitenschutzklasse 1, Design C (EN ISO 11393)

Größe, Länge	XS - M, 90 cm ^①	Größe, Länge	L - XXL, 100 cm ^①
Bestellnummer	0088 508 0100	Bestellnummer	0088 508 0101

JE 169,00 €

IDEAL GEEIGNET FÜR GELEGENTLICHE EINSÄTZE



RINGSUMBEINSCHUTZ PROTECT MS 360°

Verstärkungen: 85 % Polyester, 15 % Baumwolle
Oberstoff und Futter: 100 % Polyester



Für gelegentliche Einsätze mit der Motorsäge oder bei wechselnden Nutzern. Belüftungsmaterial am Oberschenkel hinten, oben geschlossener Reißverschluss und glattes Futter zum sekundenschnellen Anlegen und Schließen, vorgeformte Knie für mehr Tragekomfort. Farbe Warnorange.



Schnitenschutzklasse 1, Design C (EN ISO 11393)
Warnschutzklasse 2 (EN ISO 20471)

Größe, Länge	XS - M, 90 cm ^①	Größe, Länge	L - XXL, 100 cm ^①
Bestellnummer	0088 508 0000	Bestellnummer	0088 508 0001

JE 179,00 €

IDEAL GEEIGNET AUCH FÜR DIE GARTENARBEIT



KLETTERHOSE X-CLIMB

Oberstoff: 89 % Polyester, 11 % Elasthan
Futter: 100 % Polyester

Robuste Kletterhose ohne Schnitenschutz. Farbe Torf, hochelastisch und atmungsaktiv, am Knie zusätzlich wasserdicht, Dornen- und Nasseschutz im unteren Beinbereich, schmutzabweisend, Belüftungsöffnungen mit Reißverschlüssen hinten, Nierenschutz, Haken zum Verbinden mit den Schnürsenkeln, verschleißbare Taschen, reflektierende Details.

Größe	XS-XXL		
Bestellnummer	0088 494 00..		JE 189,00 €

NEU^④ - FUNCTION MS KIT



SCHUTZBRILLE FUNCTION SLIM
(Glasfarbe: klar)

HANDSCHUHE FUNCTION SENSOTOUCH
(Größe: L = 10)



GEHÖRSCHUTZBÜGEL TIMBERSPORTS® EDITION
SNR 28 (H: 35; M: 24; L: 17)



CHAPS 270°
(Taille: 78 - 112 cm
Gesamtlänge^①: 95 cm
Schnitenschutzklasse 1,
Design B, EN ISO 11393)



Grundausstattung^② für einfache Arbeiten rund ums Haus mit der Motorsäge, wie zum Beispiel Brennholz sägen. Einfaches Anziehen über jede beliebige Hose, ohne dass man die Schuhe ausziehen muss. Größe passend für die meisten, daher optimal für mehrere Nutzer in einem Haushalt. Empfehlung für Stiefel siehe Beilageblatt.

Bestellnummer 0000 885 9000 **159,00 €**



ARMSCHUTZ PROTECT MS

100 % Polyester



Ringsumarmschutz für die Arbeit mit der Motorsäge. Farbe Warnorange. Hoher Tragekomfort, atmungsaktiv durch Einsätze aus speziellem Ventilationsmaterial. Komfortabler Bund, integriertes Daumenloch zur besseren Fixierung. Liefereinheit: 1 Paar.

Schnitenschutzklasse 1
(in Anlehnung an EN ISO 11393)^③
Bestellnummer 0088 544 0010 **76,00 €**



FS-HOSENTRÄGER

82 % Polyester, 18 % Elastodien (Naturkautschuk), Laschen und Rückenteil: Leder

Elastischer Hosenträger mit elastischem Klettverschluss, verhindert Druckstellen durch den Traggurt, universell für alle Größen geeignet. Farbe Orange.

Länge 110 cm
Breite 5 cm
Bestellnummer 0000 884 1593 **33,30 €**



FS-BEINSCHUTZ

65 % Polyester, 35 % Baumwolle

Farbe Schwarz. Atmungsaktiver Schienbein- und Knieschutz. Zum Schutz vor aufgeschleuderten Partikeln bei extremen Arbeiten mit dem Freischneider. Zum Einschieben in die innenliegende Beintasche.

Länge 50 cm
Bestellnummer 0000 885 1801 **31,00 €**

Unverbindliche Preisempfehlungen des Herstellers in Euro

.. Die Endnummer Ihrer Größe finden Sie in der Körpermaßtabelle auf Seite 436

① Gemessen vom Bund bis zum Hosenbeinsaum
② Erfüllung der grundlegenden Gesundheits- und Sicherheitsanforderungen gemäß Verordnung (EU) 2016 / 425
③ Je nach Einsatzzweck kann weitere persönliche Schutzausrüstung erforderlich sein
④ Info zur Verfügbarkeit auf stihl.de



		Bestellnummer	Unverbindliche Preisempfehlung des Herstellers in Euro	Größen (99 = Maßanfertigung)	Farbe	Schnittschutzdesign/ Schnittschutzklasse	Anzahl Lagen	Gewicht ca. (kg) bei Größe M	Schnittschutz exklusiv für STIHL entwickelt	Elastischer Hosensbund	Belüftungsöffnungen/ Belüftungsreißverschlüsse/ spezielles Ventilationsmaterial	Knöpfe für Hosenträger ^① / Schlaufen für Hosenträger	Slim Fit / Regular Fit	Elastischer Oberstoff/ elastische Einsätze/ Einsätze aus ProElast	Robustheit Oberstoff	Imprägnierung gegen Schmutz und Wasser	Atmungsaktivität	Kälteschutz	UV-Schutzfaktor EN 13758-2/ UV-Standard 801	Prüfzeichen ^②	Material	
MODELLREIHE FUNCTION																						
	JACKE FUNCTION UNIVERSAL	0088 335 07..	72,00	S - XXL	● ● ●	-	-	0,6	-	-	-/-/●	-/-										
	BUNDHOSE FUNCTION UNIVERSAL	0088 342 15..	104,00	XS - 3XL, S-6 - XL-6, M+6 - XL+6	● ● ●	A / 1	9	1,25	-	●	-/-/●	●/-	-/●	●/-/-	++	-	++	+	-/60		Anthrazit, Warnorange: 100 % Polyester Schwarz: 65 % Polyester, 35 % Baumwolle Futter: 100 % Polyester	
	LATZHOSE FUNCTION UNIVERSAL	0088 388 06..	118,00	XS - 3XL, S-6 - XXL-6	● ● ●	A/1	9	1,3	-	●	-/-/●	-/-										
	JACKE FUNCTION ERGO	0088 335 06..	118,00	XS - XXL	● ● ●	-	-	0,7	-	-	-/-/●	-/-										
	BUNDHOSE FUNCTION ERGO	0088 342 10..	138,00	XS - 3XL, M-6 - XL-6, M+6 - XL+6, 99	● ● ●	A/1	8	1,4	●	●	-/●/-	●/-	-/●	-/●/-	++	-	++	+	-/60		Oberstoff: 65 % Polyester, 35 % Baumwolle Warnorange: 70 % Polyester, 30 % Baumwolle Futter: 100 % Polyester	
	LATZHOSE FUNCTION ERGO	0088 388 04..	148,00	S - 3XL, M-6 - XL-6, M+6 - XL + 6, 99	● ● ●	A/1	8	1,5	●	●	-/●/-	-/-										
MODELLREIHE DYNAMIC																						
	JACKE DYNAMIC VENT	0088 335 05..	174,00	XS - XXL	● ● ●	-	-	0,6	-	-	●/-/-	-/-										
	BUNDHOSE DYNAMIC VENT	0088 342 22..	205,00	XS - XXL, M-6 - XL-6, 99	● ● ●	A/1	7	1,1	●	●	-/●/-	●/-	-/●	-/●/-	++	+	+++	-	-/40		Oberstoff 1: 100 % Polyester Warnorange: 70 % Polyester, 30 % Baumwolle Oberstoff 2: 93 % Polyamid, 7 % Polyurethan Futter: 100 % Polyester	
	JACKE DYNAMIC	0088 335 09..	194,00	XS - 3XL, 99	● ●	-	-	0,7	-	-	-/●/-	-/-										
	BUNDHOSEN DYNAMIC	0088 342 24..	219,00	S - XXL	● ●	A/1	7	1,4	-	●	-/●/-	●/-										
		0088 342 17..	249,00	XS - 3XL	● ●	A/2	8	1,5	-	●	-/-/-	●/-	-/●	-/●/-	+++	++	++	++	-/80		Oberstoff 1: 50 % Polyamid, 50 % Baumwolle Warnorange: 70 % Polyester, 30 % Baumwolle Oberstoff 2: 93 % Polyamid, 7 % Polyurethan Futter: 100 % Polyester	
	LATZHOSEN DYNAMIC	0088 388 11..	229,00	XS - 3XL, M-6 - XL-6, M+6 - XL+6	● ●	A/1	7	1,5	-	-	-/-/-	●/-										
		0088 388 10..	274,00	S - 3XL, 99	● ●	C/1	9	1,9	-	-	-/-/-	●/-										
MODELLREIHE ADVANCE																						
	JACKE ADVANCE X-VENT	0088 335 10..	229,00	S - XXL	● ●	-	-	0,45	-	-	-/-/●	-/-	●/-	●/-/-	++	+	+++	-	40+/-		ADVANCE X-VENT Oberstoff: 100 % Polyester	
	JACKEN ADVANCE X-SHELL	0088 335 12..	274,00	XS - XXL	● ●	-	-	0,7	-	-	-/-/-	-/-	●/-	●/-/-	+++	+++	++	+++	40+/-		ADVANCE X-SHELL Oberstoff: 100 % Polyester Membrane: Polyurethan	
		0088 335 11..	274,00	S - XXL	● ●	-	-															
	BUNDHOSE ADVANCE X-LIGHT	0088 342 14..	249,00	S - 3XL, S-6 - XL-6, 99	●	A/1	6	0,99	●	●	-/-/●	●/-	●/-	●/-/● ^③	+	++	+++	-	40+/-		ADVANCE X-LIGHT Oberstoff: 75 % Polyester, 20 % Polyamid, 5 % Polyurethan Futter: 100 % Polyester	
	LATZHOSE ADVANCE X-LIGHT	0088 388 05..	284,00	S - 3XL, 99	●	A/1	6	1,2	●	●	-/-/●	-/-	●/-	●/-/● ^③	+	++	+++	-	40+/-			
	BUNDHOSE ADVANCE X-FLEX	0088 342 12..	324,00	XS - 3XL, S-6 - XL-6, 99	● ●	A/1	6	1,3	●	●	-/●/-	●/-	●/-	●/-/● ^③	+++	+++	+++	-	40+/-		ADVANCE X-FLEX Oberstoff: 89 % Polyester, 11 % Elasthan Futter: 100 % Polyester	
	JACKE ADVANCE X-TREEm	0088 335 08..	414,00	XS - XXL	● ●	-	-	0,65	-	-	-/●/-	-/-										
	BUNDHOSE ADVANCE X-TREEm	0088 342 16..	454,00	XS - 3XL, 99	● ●	A/1	6	1,2	●	●	-/●/-	-/●	●/-	●/-/●	++	+++	+++	+	40+/-		ADVANCE X-TREEm Oberstoff: 80 % Polyester, 15 % Polyamid, 4 % Elasthan, 1 % Keramik Futter: 66 % Polypropylen, 34 % Polyester	

● Vorhanden + Gut .. Die Endnummer Ihrer Größe finden Sie in der Körpermaßtabelle auf Seite 436
 - Nicht vorhanden ++ Sehr gut
 +++ Hervorragend
 ① Bei Modellen ohne Knöpfe bitte Hosenträger mit Klipsen verwenden
 ② Nur im Schritt
 ③ Erläuterung der Prüfzeichen auf Seite 497



ARBEITS- BEKLEIDUNG FÜR EINSÄTZE MIT GERÄTEN

- Zum optimalen Schutz bei der Grünpflege
- Hoher Tragekomfort
- Hochwertig verarbeitet mit vielen Extras



FREISCHNEIDERSCHUTZHOSE PROTECT FS

Oberstoff: 65 % Polyester, 35 % Baumwolle,
Futter: 100 % Polyester

Mit atmungsaktivem Aufprallschutz. Farbe Grün, lange Belüftungsöffnungen an der Hinterhose, Schlaufen für FS-Hosenträger, viele praktische Taschen. Ebenso in Warnorange erhältlich. Siehe Protect FS, Warnorange auf Seite 431.

Größe XS - 3XL
Bestellnummer 0088 458 00.. **JE 104,00 €**

GUT KOMBINIERT
MIT JACKE
ADVANCE X-SHELL
TORF



KLETTERHOSE X-CLIMB

Oberstoff: 89 % Polyester, 11 % Elastan
Futter: 100 % Polyester

Robuste Kletterhose ohne Schnitenschutz. Farbe Torf, hochelastisch und atmungsaktiv, am Knie zusätzlich wasserdicht, Dornen- und Nässechutz im unteren Beinbereich, schmutzabweisend, Belüftungsöffnungen mit Reißverschlüssen hinten, Nierenschutz, Haken zum Verbinden mit den Schnürsenkeln, verschließbare Taschen, reflektierende Details.

Größe XS - XXL
Bestellnummer 0088 494 00.. **JE 189,00 €**

Passendes Zubehör: FS-Hosenträger FS-Beinschutz

Unverbindliche Preisempfehlungen des Herstellers in Euro

.. Die Endnummer Ihrer Größe finden Sie in der Körpermaßtabelle auf Seite 436

GUT KOMBINIERT
MIT JACKE
ADVANCE X-SHELL
TORF



FREISCHNEIDERSCHUTZHOSE TRIPROTECT FS

Oberstoff: 65 % Recycelter Polyester, 35 % Biobaumwolle,
Futter: 100 % Polyester

Mit dreifacher Funktion: Aufprall-, Dornen- und Nässechutz. Farbe Torf, hohe Atmungsaktivität, Belüftungsreißverschlüsse am hinteren Oberschenkel, zwei Hüfttaschen mit Reißverschluss, Gesäß- und Meterstabtasche rechts, Oberschenkeltasche mit integrierter Handytasche links.

Größe XS - 3XL
Bestellnummer 0088 458 01.. **JE 164,00 €**

Passendes Zubehör: FS-Hosenträger FS-Beinschutz



FS-HOSENTRÄGER

82 % Polyester, 18 % Elastodien (Naturkautschuk), Laschen und Rückenteil: Leder

Farbe Orange, elastischer Hosenträger mit elastischem Klettverschluss, verhindert Druckstellen durch den Traggurt, universell für alle Größen geeignet.

Länge 110 cm
Breite 5 cm
Bestellnummer 0000 884 1593

33,30 €

GUT KOMBINIERT
MIT JACKE
ADVANCE X-SHELL
TORF



HECKENSCHERENSCHUTZHOSE MULTIPROTECT HS

Oberstoff: 65 % Polyester, 35 % Baumwolle,
Futter: 100 % Polyester

Ideal für Arbeiten mit Heckenschere. Farbe Torf, Stretchmaterial sorgt für optimale Bewegungsfreiheit, Knie und Saumbereich wasserdicht, Oberstoff im Wash-out-Effekt, lange Belüftungs-Reißverschlüsse hinten, Bein abzipfbar auf 3/4-Hose, Nierenschutz. Zusammen mit dem HS-Beinschutz 2-in-1 (wird eingeschoben) bietet die Hose zusätzlich einen hochwirksamen Schutz vor Schnitt- und Kneifverletzungen durch Heckenschere.

Größe XS - 3XL
Bestellnummer 0088 459 01.. **JE 148,00 €**

Passendes Zubehör: FS-Hosenträger HS Beinschutz 2-in-1 FS-Beinschutz



FS-BEINSCHUTZ

65 % Polyester, 35 % Baumwolle

Farbe Schwarz. Atmungsaktiver Schienbein- und Knieschutz. Zum Schutz vor aufgeschleuderten Partikeln bei extremen Arbeiten mit dem Freischneider. Zum Einschieben in die innenliegende Beintasche.

Länge 50 cm
Bestellnummer 0000 885 1801

31,00 €



HS-BEINSCHUTZ 2-IN-1

100 % Polyester

Farbe Schwarz. Hochwirksamer Schutz vor Schnitt- und Kneifverletzungen durch Heckenschere. Nur in Verbindung mit Heckenschere Schutz Hose MultiProtect HS verwenden.

Länge 65 cm
Bestellnummer 0000 885 2200

84,00 €



GUT GEEIGNET FÜR DEN EINSATZ IM SOMMER



WARNSCHUTZJACKE VENT

Oberstoff: 100% Polyester



Leichte, elastische und hochatmungsaktive Warnschutzjacke für sommerliche Temperaturen und hohe körperliche Aktivität. Farbe Warnorange aus Funktionsstoff Mag Cool, Farbe Schwarz mit leichtem Dornen- und Abriebschutz, zwei Brusttaschen, Taillengummi für gute Passform, Reflexstreifen für gute Sichtbarkeit.

Warnschutzklasse 2 (EN ISO 20471)

Größe XS-3XL

Bestellnummer 0088 326 01..

JE 118,00 €



FREISCHNEIDER- UND WARNSCHUTZHOSE PROTECT FS

Oberstoff: 70% Polyester, 30% Baumwolle, Futter: 100% Polyester



Für die Arbeit an Bahnstrecke und Straße. Farbe Warnorange, robuster Oberstoff, atmungsaktiver Aufprallschutz, Reflexstreifen und lange Belüftungsöffnungen an der Hinterhose, Schlaufen für den FS-Hosenträger. Der FS-Beinschutz für extreme Einsätze kann in die Innentasche eingeschoben werden.

Bundhose, Warnschutzklasse 2 (EN ISO 20471)

Größe XS-XXL

Bestellnummer 0088 534 00..

JE 118,00 €

Passendes Zubehör: FS-Hosenträger FS-Beinschutz

(Seite 429)

WARNSCHUTZ-BEKLEIDUNG

- Schnitt- und Warnschutzjacken für Motorsägenarbeiten über Gürtelhöhe
- Warnschutzbekleidung für gute Sichtbarkeit bei der Arbeit an Straße und Bahn oder bei schlechten Witterungsbedingungen
- Warnschutzbekleidung zum optimalen Schutz bei jedem Wetter
- Warnschutzbekleidung für die Arbeit mit Freischneidern oder der Motorsäge



HOSENTRÄGER

82% Polyester, 18% Elastodien (Naturkautschuk), Laschen und Rückenteil: Leder

Farbe Orange. Zum Knöpfen.



Länge 120 cm
Breite 4 cm
Bestellnummer 0000 884 1511

22,10 €

82% Polyester, 18% Elastodien (Naturkautschuk)

Farbe Orange. Mit Metallklips mit Kunststoffinlay.



Länge 110 cm
Breite 4 cm
Bestellnummer 0000 884 1510

JE 19,50 €

Länge 130 cm
Breite 4 cm
Bestellnummer 0000 884 1512

82% Polyester, 18% Elastodien (Naturkautschuk), Laschen: Leder

Farbe Schwarz. Zum Knöpfen.



Länge 110 cm
Breite 5 cm
Bestellnummer 0000 884 1579

28,70 €

82% Polyester, 18% Elastodien (Naturkautschuk)

Farbe Schwarz. Mit Metallklips ohne Kunststoffinlay für besonders guten Halt.



Länge 130 cm
Breite 5 cm
Bestellnummer 0000 884 1576

24,00 €



Die Preise in diesem Katalog entsprechen dem Stand vom 1. Januar 2024. STIHL behält sich vor, die unverbindlichen, empfohlenen Verkaufspreise zu ändern. Die aktuellen Preise finden Sie auf stihl.de.

Unverbindliche Preisempfehlungen des Herstellers in Euro

.. Die Endnummer Ihrer Größe finden Sie in der Körpermaßtabelle auf Seite 436





SCHNITT- UND WARNSCHUTZJACKE PROTECT MS

Oberstoff und Futter: 100 % Polyester



Leichte und atmungsaktive Schutzjacke mit guter Bewegungsfreiheit. Farbe Warnorange, Warngelb und Schwarz. Dornenschutz an Ellbogen und Schulter. Ventilationsmaterial an den Armen. Zwei Brusttaschen mit Reißverschluss, Auslassöffnung für Gurtzeug am Rücken mit atmungsaktivem ADVANCE Schnitenschutz im Brust-, Schulter-, Arm- und Bauchbereich.

Schnittschutzklasse 1, Design B (EN ISO 11393)
Warnschutzklasse 2 (EN ISO 20471)

Größe XS-3XL

Bestellnummer 0088 326 04..^①

JE 299,00 €

IDEAL GEEIGNET FÜR GELEGENTLICHE EINSÄTZE



RINGSUMBEINSCHUTZ PROTECT MS 360°

Verstärkungen: 85 % Polyester, 15 % Baumwolle, Oberstoff und Futter: 100 % Polyester



Für gelegentliche Einsätze mit der Motorsäge oder bei wechselnden Nutzern. Belüftungsmaterial am Oberschenkel hinten, oben geschlossener Reißverschluss und glattes Futter zum sekundenschnellen Anlegen und Schließen, vorgeformte Knie für mehr Tragekomfort. Farbe Warnorange.

Schnittschutzklasse 1, Design C (EN ISO 11393)
Warnschutzklasse 2 (EN ISO 20471)

Größe, Länge XS - M, 90 cm^②

Bestellnummer 0088 508 0000

Größe, Länge L - XXL, 100 cm^②

Bestellnummer 0088 508 0001

JE 179,00 €



SCHNITT- UND WARNSCHUTZHOSE PROTECT MS

Oberstoff und Futter: 100 % Polyester, robustes Material: 65 % Polyester und 35 % Baumwolle



Robuste Schutz Hose aus funktionellem Materialmix. Farbe Warnorange, Warngelb und Schwarz. Ventilationsmaterial an hinterem Oberschenkel, robustes Material an Knie und unterem Bein. Zwei Seitentaschen, eine Gesäßtasche, eine Meterstabtasche, Nierenschutz, aufknöpfbare Latz mit Latztasche und hochgezogenem Rückenteil zum Schutz vor Unterkühlung.

Bundhose, Schnittschutzklasse 1, Design A (EN ISO 11393)
Warnschutzklasse 2 (EN ISO 20471)

Größe S-3XL, S-6-XL-6, S+6-XL+6

Bestellnummer 0088 399 01..^①

JE 164,00 €

PASSENDES ZUBEHÖR: LATZ

Oberstoff und Futter: 100 % Polyester

Aufknöpfbare Latz mit Brusttasche und hochgezogenem Nierenschutz für Bundhose Protect MS. Farbe Warnorange, Warngelb und Schwarz.



Einheitsgröße
Bestellnummer 0088 522 0010

32,90 €



PROFI-TIPP

DIE **WARNSCHUTZKLASSE 3** WIRD ERREICHT DURCH DIE KOMBINATION VON:

JACKE PROTECT MS

JACKE VENT



ZUORDNUNG DER KOMBINATIONEN ZUM ARBEITEN MIT GERÄTEN



SCHNITT- UND WARNSCHUTZHOSE PROTECT MS

•

•



RINGSUMBEINSCHUTZ PROTECT MS 360°

•

•



FREISCHNEIDER- UND WARNSCHUTZHOSE PROTECT FS

-


•



WETTERSCHUTZ- UND FUNKTIONS-BEKLEIDUNG


- Atmungsaktive Funktionsbekleidung, ideal bei körperlich anstrengenden Arbeiten
- Schutz gegen Regen, Wind und Schnee
- Feuchtigkeitstransport von innen nach außen

WETTERSCHUTZBEKLEIDUNG RAINTEC

 Mit verschweißten Nähten und wasserabweisenden Reißverschlüssen. Farbe Schwarz und Warnorange, reflektierende Paspel, EN 343 Klasse 3 in Atmungsaktivität: RET ≤ 25 m² PA/W, Wassersäule: ≥ 1.325 mm.



WETTERSCHUTZ-JACKE DUOFLEX

 Aus wasserdichtem, elastischem und strapazierfähigem Material. Farbe Warnorange. Hoher Warnorange-Anteil. Wassersäule: ≥ 2.000 mm.



GUT KOMBINIERBAR MIT WETTERSCHUTZ-HOSE RAINTEC



Jacke
Oberstoff: 75 % Polyester, 25 % Polyurethan,
Membrane: 100 % Polyurethan,
Futter: 100 % Polyester

Lange Entlüftungsschlitze unter den Armen, hoher Warnorange-Anteil, großes, reflektierendes STIHL Logo am Rücken, weitverstellbarer Softshell-Kragen, verstaubare Kapuze mit Schild.

Größe **S-XXL**
Bestellnummer **0088 554 01..**

JE 148,00 €

Hose
Oberstoff: 70 % Polyester, 30 % Polyamid,
Membrane: 100 % Polyurethan

Entlüftungsreißverschlüsse am Oberschenkel, Seitenreißverschluss zum besseren Einstieg, Entlüftungsöffnungen in Hüfthöhe als Zugang zur Arbeitshose, bewährter Dornenschutz aus ACTION ARCTIC an gefährdeten Bereichen, praktische Oberschenkeltasche.

Größe **S-XXL**
Bestellnummer **0088 352 00..**

JE 104,00 €

Oberstoff: 100 % Polyester, Beschichtung: 100 % Polyurethan

Atmungsaktiv durch Belüftungsöffnungen am Ärmel, sowie am Vorder- und Rückenteil. Im Kragen verstaubare Kapuze.


Größe **S-XXL**
Bestellnummer **0088 554 02..**

JE 104,00 €



FLEECEJACKE DYNAMIC

Oberstoff: 97 % Polyester, 3 % Polyamid

 Weiche, hochelastische Micro-fleecejacke. Farbe Warnorange mit Schwarz, atmungsaktiv und schnell trocknend, ideal als Zwischenschicht, leichter Dornen- und Abriebschutz, Brusttasche mit Reißverschluss und Daumenschlaufe, reflektierendes Motorsägenmotiv.


Größe **S-XXL**
Bestellnummer **0088 353 00..**

JE 92,00 €



FUNKTIONS-T-SHIRT DYNAMIC MAG COOL

Oberstoff: 100 % Polyester

 Mit Motorsägen-Grafik-Druck. Hochfunktional, transportiert Feuchtigkeit vom Körper weg, atmungsaktiv, schnell trocknend, geruchsneutral.

Farbe Schwarz, Druck in Silber
Größe **S-XXL**
Bestellnummer **0088 302 00..**

 Farbe Warnorange, Druck in Schwarz
Größe **S-XXL**
Bestellnummer **0088 302 01..**

JE 45,90 €

FUNKTIONSBEKLEIDUNG ADVANCE

Oberstoff: 60 % Polyester, 34 % Polyamid, 6 % Elasthan

Optimales Körperklima und schnelltrocknend durch Abtransport der Körperfeuchte nach außen, nahtlos eingestrickten Funktionszonen und einer geruchshemmenden antibakteriellen Ausrüstung durch Silberionen[Ⓛ]. Die enganliegende Passform verhindert das Eindringen von Zecken. Mit eingestricktem Motorsägenmotiv. UV-Schutz EN 13758-1: 50+.



Funktionsshirt, kurzarm

 Mit Rundhals.

Größe **S-XXL**
Bestellnummer **0088 585 00..**

JE 59,00 €



Funktionsshirt, langarm


 Mit Reißverschluss und Daumenschlaufe.

Größe **S-XXL**
Bestellnummer **0000 888 60..**

JE 79,00 €



Funktionshose, lang

 Hinterer Beinbereich und Gesäß mit wärmender Funktionszone.

Größe **S-XXL**
Bestellnummer **0000 888 59..**


JE 64,00 €


Unverbindliche Preisempfehlungen des Herstellers in Euro

[Ⓛ] Biozidprodukt
[Ⓜ] Erläuterung der Prüfzeichen auf Seite 497

.. Die Endnummer Ihrer Größe finden Sie in der Körpermaßtabelle auf Seite 436



INTERNATIONALE NORMALE GRÖßEN / INTERNATIONAL NORMAL SIZES						
CHAPS 270°	Größe (Bestellnummer) / size (order number)	..01	..02	..03	..04	..05
	Länge von Taille bis Fußende / length from waist to sole in cm 1	85	90	95	100	105
	Taillenumfang / waist circumference in cm 3	65 - 92	70 - 102	75 - 112	81 - 124	87 - 135
	Jeansmaß in inch Taille / ca. Länge jeans size in inch waist / approx. length	25 - 36 / 33	27 - 40 / 35	29 - 44 / 37	31 - 49 / 39	34 - 53 / 41

INTERNATIONALE NORMALE GRÖßEN / INTERNATIONAL NORMAL SIZES			
CHAPS 360° / PROTECT MS 360°	Größe (Bestellnummer) / size (order number)	XS-M (..00)	L-XXL (..01)
	Länge von Taille bis Fußende / length from waist to sole in cm 1	90	100
	Taillenumfang / waist circumference in cm 3	75 - 120	80 - 130
	Jeansmaß in inch Taille / ca. Länge jeans size in inch waist / approx. length	29 - 47 / 35	31 - 51 / 39

SO BESTELLEN SIE RICHTIG

- Wählen Sie Ihren Waldarbeitsanzug aus.
- Ermitteln Sie anhand der Tabellen die für Sie passende Größe. Für Jacken: Auswahl nach Brustumfang oder internationaler Größe. Für Hosen: Auswahl nach Jeansmaß[Ⓞ] oder internationaler Größe.
- Vervollständigen Sie die Bestellnummer (..) mit der Zahlenangabe, die Ihrer internationalen Größe entspricht:
 - Normale Größen**
XS=..02, S=..03, M=..04, L=..05, XL=..06, XXL=..07, 3XL=..08
 - Kurze Größen** (6 cm kürzere Beine)
S+6=..13, M+6=..14, L+6=..15, XL+6=..16, XXL+6=..17
 - Lange Größen** (6 cm längere Beine)
S+6=..23, M+6=..24, L+6=..25, XL+6=..26

4. Wichtig: Angegebene Maße sind Körpermaße. Fertige Kleidungsstücke weichen vom Körpermaß ab.

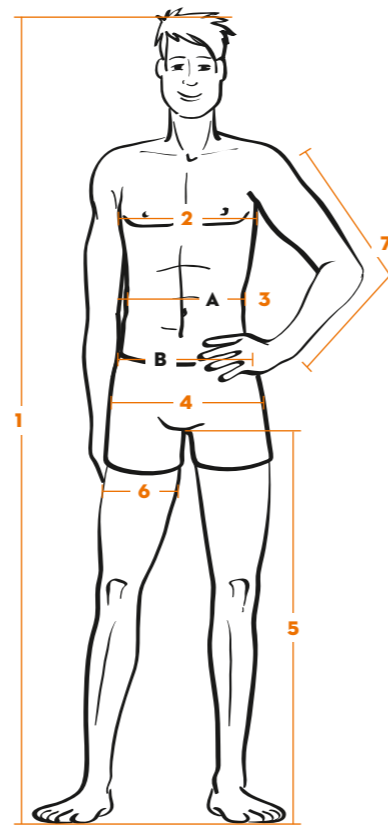
Damen ermitteln ihre Größe aus Gesäßumfang und Schritt- bzw. Jeanslänge. Die internationalen Größen beziehen sich auf Herrengrößen, in der Regel wählen Damen eine Nummer kleiner.

MAßBEKLEIDUNG


Stehen Sie in aufrechter, entspannter Haltung. Bitten Sie eine zweite Person, Ihre Maße zu ermitteln. **Für die Bestellung von Maßbekleidung** benötigen Sie alle unten aufgeführten Maße. Hilfreich ist, wenn Sie die Größe angeben, die Sie normalerweise tragen. Geben Sie zur genaueren Spezifikation darüber hinaus z. B. an: "Wie Größe M, aber mit 8 cm kürzeren Beinen oder einem um 5 cm engeren Taillenumfang".

Die Preis- und Lieferkonditionen für Sondergrößen erhalten Sie in Ihrem STIHL Fachhandel.

- Körpergröße**
vom Scheitel bis zur Fußsohle
- Brustumfang**
über der stärksten Stelle der Brust waagrecht um den Körper
- Taillenumfang**
ohne zu schnüren rings um die Taille
A Für Latzhosen und Jacken: Bauchumfang (Position in Höhe Bauchnabel)
B Für Bundhosen und Chaps: Bundumfang (Position Hosenbund)
- Gesäßumfang**
stärkste Stelle des Gesäßes
- Schrittlänge**
vom Schritt bis zum Boden gemessen
- Oberschenkelumfang**
stärkste Stelle am Oberschenkel
- Armlänge**
vom Schulteransatz über den Ellenbogen bis zum Handknöchel gemessen bei angewinkeltem Arm
Jackenlänge
ab Kragennaht gemessen bis zum Saum (an einer passenden Jacke gemessen)



Ⓞ Das Jeansmaß ist in Inch angegeben. Das Inchmaß multipliziert mit 2,54 ergibt den Taillenumfang **3** und die Schrittlänge **5** in cm.



INTERNATIONALE NORMALE GRÖßEN / INTERNATIONAL NORMAL SIZES							
Schutzbekleidung	XS (..02)	S (..03)	M (..04)	L (..05)	XL (..06)	XXL (..07)	3XL (..08)
Körpergröße / body height in cm 1	170 - 176	172 - 178	174 - 180	176 - 182	178 - 184	180 - 186	182 - 188
Brustumfang / chest circumference in cm 2	76 - 84	84 - 92	92 - 100	100 - 108	108 - 116	116 - 124	124 - 132
Taillenumfang / waist circumference in cm 3	62 - 70	70 - 78	78 - 86	86 - 96	96 - 106	106 - 116	116 - 126
Gesäßumfang / seat circumference in cm 4	76 - 82	82 - 88	88 - 104	104 - 110	110 - 116	116 - 122	122 - 128
Schrittlänge / inseam in cm 5	79	80	81	82	83	84	85
Jeansmaß in inch Taille / Länge jeans size in inch waist / length	25 - 28 / 31	28 - 31 / 31,5	31 - 34 / 32	34 - 38 / 32,5	38 - 42 / 33	42 - 46 / 33,5	46 - 50 / 34

INTERNATIONALE KURZE GRÖßEN / INTERNATIONAL SHORT SIZES							
Schutzbekleidung	S-6 (..13)	M-6 (..14)	L-6 (..15)	XL-6 (..16)	XXL-6 (..17)		
Körpergröße / body height in cm 1	166 - 170	168 - 174	170 - 176	172 - 178	174 - 180		
Brustumfang / chest circumference in cm 2	84 - 92	92 - 100	100 - 108	108 - 116	116 - 124		
Taillenumfang / waist circumference in cm 3	74 - 82	82 - 90	90 - 100	100 - 110	110 - 120		
Gesäßumfang / seat circumference in cm 4	82 - 88	88 - 104	104 - 110	110 - 116	116 - 122		
Schrittlänge / inseam in cm 5	74	75	76	77	78		
Jeansmaß in inch Taille / Länge jeans size in inch waist / length	29 - 32 / 29	32 - 35 / 29,5	35 - 39 / 30	39 - 43 / 30,5	43 - 47 / 31		

INTERNATIONALE LANGE GRÖßEN / INTERNATIONAL LONG SIZES						
Schutzbekleidung	S+6 (..23)	M+6 (..24)	L+6 (..25)	XL+6 (..26)		
Körpergröße / body height in cm 1	178 - 184	180 - 186	182 - 188	184 - 190		
Brustumfang / chest circumference in cm 2	84 - 92	92 - 100	100 - 108	108 - 116		
Taillenumfang / waist circumference in cm 3	68 - 76	76 - 84	84 - 94	94 - 104		
Gesäßumfang / seat circumference in cm 4	80 - 86	86 - 102	102 - 108	108 - 114		
Schrittlänge / inseam in cm 5	86	87	88	89		
Jeansmaß in inch Taille / Länge jeans size in inch waist / length	27 - 30 / 34	30 - 33 / 34,5	33 - 37 / 35	37 - 41 / 35,5		



ARBEITSSCHUHE OHNE SCHNITT- SCHUTZ

- Für festen Stand und guten Schutz mit rutschfester Profilsohle und Stahlkappe
- Für Arbeiten im Freien oder in der Werkstatt
- Hoher Tragekomfort und Schutz vor Verletzungen



SICHERHEITSHALBSCHUH WORKER S2

Obermaterialen aus hochwertigem, besonders atmungsaktivem Nubukleder und Textileinsatz. Hoher Tragekomfort durch gepolsterten Schafttrand, dämpfende PU-Zwischensohle, ergonomische und austauschbare Innensohle, geringes Gewicht. Umlaufende Reflexmaterialien in Orange. Griffige, grobstollige, öl- und kraftstoffbeständige Profilsohle nach EN ISO 20345 S2. Zugelassen für die Anfertigung von orthopädischen Einlagen gemäß DGUV Regel 112-191.

Größe **39-48**
Bestellnummer **0088 530 02..** **JE 109,00 €**



SICHERHEITSSCHNÜRSTIEFEL WORKER S3

Obermaterialen aus hochwertigem, besonders atmungsaktivem Nubukleder und Textileinsatz. Hoher Tragekomfort durch gepolsterten Schafttrand, dämpfende PU-Zwischensohle, komfortable und austauschbare Innensohle, Durchtrittschutz, geringes Gewicht. Umlaufende Reflexmaterialien in Orange und grobstollige, öl- und kraftstoffbeständige Profilsohle nach EN ISO 20345 S3. Zugelassen für die Anfertigung von orthopädischen Einlagen gemäß DGUV Regel 112-191.


Größe **39-48**
Bestellnummer **0088 489 01..** **JE 119,00 €**

MOTORSÄGEN- STIEFEL MIT SCHNITT- SCHUTZ

- Für den richtigen Schutz bei Arbeiten mit der Motorsäge
- Mit Stahlkappe und Schnittschutzeinlage
- Für einen sicheren Stand und stabilen Halt für den Fuß




MOTORSÄGEN-LEDERSTIEFEL FUNCTION

 Obermaterial aus wasserabweisendem Rindvollleder. Hoher Tragekomfort durch atmungsaktives Textilfutter mit gepolstertem Schafttrand, robuste Schnürelemente mit Tiefziehhaken, verschleiß- und abriebfester Spitzenschutz, dämpfende PU-Zwischensohle, hohe Trittsicherheit durch rutschfeste Profilsohle.

Größe **39-47**
Bestellnummer **0088 532 04..** **JE 189,00 €**



NUR SOLANGE DER VORRAT REICHT! MOTORSÄGEN-LEDERSTIEFEL DYNAMIC RANGER

 Obermaterial aus hochwertigem, wasserabweisendem Rindvollleder. Hoher Abrollkomfort, atmungsaktives Textilfutter mit gepolstertem Schafttrand, verschleiß- und abriebfester Spitzenschutz, robuste Schnürelemente, dämpfende PU-Zwischensohle, hohe Trittsicherheit durch rutschfeste Profilsohle. Zugelassen für die Anfertigung von orthopädischen Einlagen gemäß DGUV Regel 112-191.

Größe **36-50**
Bestellnummer **0088 532 05..** **JE 234,00 €**



SOCKEN »WORKER« UNISEX

32% Viskose, 18% Wolle (Merino), 18% Polyacryl, 18% Polyamid, 12% Baumwolle, 2% Elasthan

Für noch mehr Tragekomfort in STIHL Motorsägen-Stiefeln und Arbeitsschuhen: glattgestrickte Stiefelsocken aus Merino-Wollmix. Mit sehr guter Thermoregulation, optimaler Dämpfung und Druckentlastung sowie Zeckenschutz.

Dunkelgrau / Schwarz / Orange
Größe Bestellnummer
35-38 0421 500 1538
39-42 0421 500 1542
43-46 0421 500 1546 **JE 17,90 €**

➔ Weitere Informationen finden Sie auf stihl.de

Unverbindliche Preisempfehlungen des Herstellers in Euro

Endnummern (...) der Bestellnummer sind verbindlich für die Größenangabe:
36 / 37 / 38 / 39 / 40 / 41 / 42 / 43 / 44 / 45 / 46 / 47 / 48 / 49 / 50

Ⓞ Erläuterung der Prüfzeichen auf Seite 497





MOTORSÄGEN-LEDERSTIEFEL DYNAMIC S3

Obermaterial aus hochwertigem, besonders wasserabweisendem und nachhaltig gegerbtem Nubukleder. Universell einsetzbar, aufgrund des S3-Durchtrittschutzes auch auf Baustellen. Besonders atmungsaktives Innenmaterial für guten Feuchtigkeitstransport, gepolsterter Schafttrand, robuste Schnürelemente mit Tiefziehhaken, Leichtlaufösen, herausnehmbare und ergonomische Einlegesohle, Stahlzwischensohle als Durchtrittschutz, verschleiß- und abriebfester Spitzenschutz, dämpfende PU-Zwischensohle, hohe Trittsicherheit durch rutschfeste Profilsohle. Zugelassen für die Anfertigung von orthopädischen Einlagen gemäß DGUV Regel 112-191.

Größe **38-48**
Bestellnummer **0088 532 01..** **JE 279,00 €**



NUR SOLANGE DER VORRAT REICHT! MOTORSÄGEN-LEDERSTIEFEL DYNAMIC GTX

Obermaterial aus wasserabweisendem Leder, kombiniert mit der wasserdichten und atmungsaktiven Membran GORE-TEX® Extended Comfort. Hoher Tragekomfort durch ergonomische Softinnensohle, Leichtlaufschnürösen, verschleiß- und abriebfester Spitzenschutz, hohe Trittsicherheit durch rutschfeste Profilsohle, Reflexeinsätze für erhöhte Sicherheit. Zugelassen für die Anfertigung von orthopädischen Einlagen gemäß DGUV Regel 112-191.

Größe **36-50**
Bestellnummer **0088 532 02..** **JE 338,00 €**

Unverbindliche Preisempfehlungen des Herstellers in Euro


Endnummern (..) der Bestellnummer sind verbindlich für die Größenangabe: 36 / 37 / 38 / 39 / 40 / 41 / 42 / 43 / 44 / 45 / 46 / 47 / 48 / 49 / 50



MOTORSÄGEN-TREKKINGSTIEFEL ADVANCE GTX

Obermaterial aus hochwertigem und besonders wasserabweisendem Bergrind-Veloursleder, für professionelle Motorsägen-Einsätze in Hanglagen und bei der Baumpflege. Robuste Schnürelemente mit Tiefziehhaken, Leichtlaufösen, wasserdichte und besonders atmungsaktive GORE-TEX®-Membran. Hochwertige, herausnehmbare und besonders saugfähige ergonomische Einlegesohle, zusätzlicher Nässe- und Verschleißschutz durch hochgezogenen Gummirand, dämpfende PU-Zwischensohle, hohe Trittsicherheit durch rutschfeste Spezial-Profilsohle. Zugelassen für die Anfertigung von orthopädischen Einlagen gemäß DGUV Regel 112-191.

Größe **39-48**
Bestellnummer **0088 532 03..** **JE 348,00 €**



DGUV REGEL 112-191

STIHL bietet Ihnen ein umfangreiches Sortiment an Arbeitsschuhen mit und ohne Schnittschutz. Alle unsere Schuhe zeichnen sich durch optimalen Schutz und hohen Tragekomfort aus. Darüber hinaus sind ausgewählte Modelle für die Anfertigung einer individuell angepassten orthopädischen Einlage, gemäß DGUV Regel 112-191, zugelassen. So können Sie sich nach Ihren Bedürfnissen eine Einlegesohle anfertigen lassen, ohne dass der Schuh seine Zertifizierung verliert.

Ⓞ Zugelassen für die Anfertigung von orthopädischen Einlagen gemäß DGUV Regel 112-191

Ⓞ Erläuterung der Prüfzeichen auf Seite 497



MOTORSÄGEN-GUMMISTIEFEL FUNCTION

Handgefertigter Motorsägen-Gummistiefel aus Naturkautschuk. Grobstollige, selbstreinigende Gummiprofilsohle mit guter Haftung. Variabel einstellbarer Textil-Schaftkragen zum Schnüren, geeignet auch für sehr starke Waden, geringes Gewicht durch niedrigeren Schaft, Profil im Stegbereich, hohe Trittsicherheit durch rutschfeste Profilsohle.

Größe **39-47**
Bestellnummer **0088 493 01..** **JE 104,00 €**



MOTORSÄGEN-GUMMISTIEFEL SPECIAL

Handgefertigter Motorsägen-Gummistiefel aus Naturkautschuk. Grobstollige, selbstreinigende Gummiprofilsohle mit guter Haftung. Gummischicht mit Schnürung, Reflexstreifen, Profil im Stegbereich, hohe Trittsicherheit durch rutschfeste Profilsohle.

Größe **36-50**
Bestellnummer **0088 493 00..** **JE 122,00 €**

Bestellnummer	Unverbindliche Preisempfehlung des Herstellers in Euro	Schafthöhe in cm (ca.)	DIN EN ISO 20345 / DIN EN ISO 17249 / Schutzklasse	Gewicht (kg) in Gr. 42 pro Paar (ca.)	Schnittschutzklasse	Hochwertiges Rindvollleder	Wasserdicht	Grobstollige und selbstreinigende Profilsohle	Orthopädisches Fußbett	Stahlkappe	Stahlzwischensohle	Hoher Abrollkomfort	Prüfzeichen	Für Spikes geeignet	Für Steigeisen geeignet	Umknickschutz
----------------------	---	------------------------	--	---------------------------------------	---------------------	----------------------------	-------------	---	------------------------	------------	--------------------	---------------------	-------------	---------------------	-------------------------	---------------

ARBEITSSCHUHE OHNE SCHNITTSCHUTZ																
SICHERHEITSHALBSCHUH WORKER S2	0088 530 02.. [Ⓞ]	109,00	-	●/-/S2	1,0	-	-	-	●	●	●	-	●	-	-	-
SICHERHEITSSCHNÜRSTIEFEL WORKER S3	0088 489 01.. [Ⓞ]	119,00	-	●/-/S3	1,3	-	-	-	●	●	●	●	●	-	-	-
MOTORSÄGEN-STIEFEL MIT SCHNITTSCHUTZ																
MS-LEDERSTIEFEL FUNCTION	0088 532 04..	189,00	20	●/●/S2	1,9	1	●	-	●	●	●	-	●	●	-	●
MS-LEDERSTIEFEL DYNAMIC RANGER	0088 532 05.. [Ⓞ]	234,00	20	●/●/S2	1,9	1	●	-	●	●	●	-	●	●	-	●
MS-LEDERSTIEFEL DYNAMIC S3	0088 532 01.. [Ⓞ]	279,00	20	●/●/S3	2,0	1	●	-	●	●	●	●	●	●	-	●
MS-LEDERSTIEFEL DYNAMIC GTX	0088 532 02.. [Ⓞ]	338,00	20	●/●/S2	2,2	1	●	●	●	●	●	-	●	●	-	●
MS-TREKKINGSTIEFEL ADVANCE GTX	0088 532 03.. [Ⓞ]	348,00	20	●/●/S2	2,5	2	●	●	●	●	●	-	●	●	-	●
MS-GUMMISTIEFEL FUNCTION	0088 493 01..	104,00	32	●/●/S2	2,9	1	-	●	-	●	-	●	-	●	-	-
MS-GUMMISTIEFEL SPECIAL	0088 493 00..	122,00	35	●/●/S2	3,1	3	-	●	●	-	●	-	●	●	-	-

● Serienmäßig
- Nicht vorhanden

! Nur solange der Vorrat reicht!



GESICHTS-, GEHÖR-, KOPFSCHUTZ, SCHUTZBRILLEN, ARBEITS- HANDSCHUHE

- Schutz von Kopf, Gehör und Gesicht vor Motorgeräuschen, Spänen und kleinen Steinen
- Individuell einstellbare Gesichts- und Gehörschutzkombinationen
- Passender Schutz von Ohren, Augen und Händen für den individuellen Bedarf

GEHÖRSCHUTZ



	GSS	GEHÖRSCHUTZBÜGEL						
		CONCEPT	CONCEPT 24	CONCEPT 24 F	CONCEPT 28	TIMBERSPORTS® EDITION	DYNAMIC SOUND	
Gehörschutz (Schalldämmwerte)	SNR 34 (H: 33; M: 31; L: 28)	SNR 26 (H: 31; M: 23; L: 15)	SNR 24 (H: 28; M: 22; L: 15)	SNR 24 (H: 31; M: 21; L: 14)	SNR 28 (H: 31; M: 27; L: 18)	SNR 28 (H: 35; M: 24; L: 17)	SNR 29 (H: 34; M: 26; L: 18)	
Merkmale und Ausstattung	<ul style="list-style-type: none"> • Aus konisch geformtem PU-Schaum mit sehr guter Lärmdämmung • Weiches Material für angenehmen Tragekomfort • Zwei Paar in der Multibox 	<ul style="list-style-type: none"> • Besonders leicht • Einfach verstellbar • Softkissen für angenehmen Tragekomfort 	<ul style="list-style-type: none"> • Besonders stabil • Luftdurchlässiger Metallbügel und Softkissen für erhöhten Tragekomfort 	<ul style="list-style-type: none"> • Gepolsterter Kopfbügel und Softkissen für hohen Tragekomfort • Faltbar für platzsparenden Transport 	<ul style="list-style-type: none"> • Besonders stabil • Luftdurchlässiger Metallbügel und Softkissen für erhöhten Tragekomfort • Hohe Lärmdämmung 	<ul style="list-style-type: none"> • TIMBERSPORTS® Design • Gepolsterter Kopfbügel und Softkissen für hohen Tragekomfort • Hohe Lärmdämmung • Für Erwachsene und Kinder 	<ul style="list-style-type: none"> • Vielseitig einsetzbar • Nutzung von Smartphone-Funktionen mittels Bluetooth® • Separater AUX-Eingang • Akku-Laufzeit bis zu 38 Stunden 	
Bluetooth®	-	-	-	-	-	-	Bluetooth	
Bestellnummer	0000 886 0411	0000 884 0539	0000 884 0541	0000 884 0542	0000 884 0543	Für Erwachsene 0000 884 0546	Für Kinder 0000 884 0547	0000 884 0519
Unverbindliche Preisempfehlung des Herstellers in Euro	4,70	16,30	23,50	31,70	34,80	37,70	35,30	132,00

i ALLE STIHL GEHÖRSCHUTZBÜGEL ERFÜLLEN DIE SICHERHEITSANFORDERUNG NACH EN 352.

ADVANCE PROCOM SMART, EFFIZIENT UND KOMFORTABEL KOMMUNIZIEREN



Der ADVANCE ProCOM ist sowohl Gehörschutz als auch innovativ umgesetzte Kommunikationslösung, ausgerichtet an den Bedürfnissen von Forstwirtschaft und Baumpflege. Seine Technologie ermöglicht eine netzwerkartige Verbindung von bis zu 16 Personen, sodass die Anwenderinnen und Anwender über eine Entfernung von bis zu 600 m in direktem Kontakt stehen. Jedes Headset wirkt zudem als Verstärker, sodass in größeren Teams auch höhere Reichweiten abgedeckt werden können. Die effiziente Geräuschkämmung, bei der Maschinengeräusche durch Filterung aktiv gedämpft werden sowie die sehr gute Sprachqualität erlauben ein konzentriertes Arbeiten und eine klare, angenehme Kommunikation, auch in lauten Umgebungen. Per Bluetooth® Verbindung können Smartphone-Funktionen genutzt sowie klassische Funkgeräte in die Kommunikation über den ADVANCE ProCOM eingebunden werden.

SNR 32 (H: 35; M: 29; L: 23)Ⓞ

TELEFONANRUF ANNEHMEN

MIKROFON STUMMSCHALTEN /
UMGEBUNGS-HÖRFUNKTION
AKTIVIEREN

MIKROFON

GEHÖRSCHUTZBÜGEL ADVANCE PROCOM

Bestellnummer
0000 884 0544 **489,00 €**

Weitere Versionen:

➔ Helmssets mit ADVANCE ProCOM finden Sie ab Seite 447

➔ Set Gehörschutzkapseln ADVANCE ProCOM zum Anbau an Helmssets finden Sie auf Seite 452



• Serienmäßig Ⓞ Bei Verwendung der Ausführungsvariante Gehörschutzbügel ADVANCE ProCOM
- Nicht vorhanden



Die Preise in diesem Katalog entsprechen dem Stand vom 1. Januar 2024. STIHL behält sich vor, die unverbindlichen, empfohlenen Verkaufspreise zu ändern. Die aktuellen Preise finden Sie auf stihl.de.

GESICHTS- UND GEHÖRSCHUTZ



MODELLREIHE	FUNCTION			DYNAMIC			ADVANCE		
	FUNCTION GSS PC	FUNCTION GSS PA	FUNCTION GPA	DYNAMIC GPC	DYNAMIC GPA	DYNAMIC SOUND PC	DYNAMIC SOUND PA	ADVANCE GPC 28	ADVANCE GPA 28
Gehörschutz (Schalldämmwerte)	SNR 34 (H: 33; M: 31; L: 28)ⓐ	SNR 34 (H: 33; M: 31; L: 28)ⓐ	SNR 25 (H: 27; M: 22; L: 16)ⓐ	SNR 31 (H: 35; M: 29; L: 19)ⓐ	SNR 31 (H: 35; M: 29; L: 19)ⓐ	SNR 29 (H: 33; M: 26; L: 18)ⓐ	SNR 29 (H: 33; M: 26; L: 18)ⓐ	SNR 28 (H: 32; M: 26; L: 16)ⓐ	SNR 28 (H: 32; M: 26; L: 16)ⓐ
Zertifizierung / Norm	EN 166, EN 352	EN 1731, EN 352	EN 1731, EN 352	EN 166, EN 352	EN 1731, EN 352	EN 166, EN 352	EN 1731, EN 352	EN 166, EN 352	EN 1731, EN 352
Merkmale und Ausstattung	<ul style="list-style-type: none"> • Gesichtsschutz mit Kunststoffscheibe (Polycarbonat PC) • 100 % UV-Schutz • Doppeltes Kopfbandⓑ • Inkl. vier Gehörschutzstöpseln 	<ul style="list-style-type: none"> • Gesichtsschutz mit Nylongitter (Polyamid PA) • Doppeltes Kopfbandⓑ • Inkl. vier Gehörschutzstöpseln 	<ul style="list-style-type: none"> • Besonders leichter Gesichtsschutz mit Nylongitter (Polyamid PA) • Verstellbarer Kopfbügel • Gehörschutzkapseln mit guter Lärmdämmung 	<ul style="list-style-type: none"> • Gesichtsschutz mit Kunststoffscheibe (Polycarbonat PC) • 100 % UV-Schutz • Vergrößertes Visier mit Anti-Beschlag-Beschichtung • Zusätzlicher Stirnschutz • Gehörschutzkapseln mit hoher Lärmdämmung 	<ul style="list-style-type: none"> • Gesichtsschutz mit Nylongitter (Polyamid PA) • Weich gepolsterter Kopfbügel • Vergrößertes Visier • Zusätzlicher Stirnschutz • Gehörschutzkapseln mit hoher Lärmdämmung 	<ul style="list-style-type: none"> • Gesichtsschutz mit Kunststoffscheibe (Polycarbonat PC) • Gehörschutzkapseln mit Bluetooth® zur Nutzung von Smartphone-Funktionen 	<ul style="list-style-type: none"> • Gesichtsschutz mit Nylongitter (Polyamid PA) • Gehörschutzkapseln mit Bluetooth® zur Nutzung von Smartphone-Funktionen 	<ul style="list-style-type: none"> • Für professionelle Anwendungen • Gesichtsschutz mit Kunststoffscheibe (Polycarbonat PC) • 100 % UV-Schutz • Visier mit Anti-Beschlag-Beschichtung • Verstellbare Tragebänder mit Ratschenverstellung • Stirnschutz mit Belüftungsschlitzen • Umlaufendes Haltesystem für höchsten Tragekomfort und optimale Gewichtsverteilung 	<ul style="list-style-type: none"> • Für professionelle Anwendungen • Gesichtsschutz mit Nylongitter (Polyamid PA) • Verstellbare Tragebänder mit Ratschenverstellung • Stirnschutz mit Belüftungsschlitzen • Umlaufendes Haltesystem für höchsten Tragekomfort und optimale Gewichtsverteilung
Prüfzeichenⓐ	-	-	-	-	-	-	-		
Bluetooth®	-	-	-	-	-			-	-
Bestellnummer	0000 884 0255	0000 884 0252	0000 884 0251	0000 884 0253	0000 884 0254	0000 884 0538	0000 884 0537	0000 884 0256	0000 884 0231
Unverbindliche Preisempfehlung des Herstellers in Euro	32,90	32,90	36,50	59,00	59,00	154,00	154,00	79,00	76,00

- Nicht vorhanden
 ⓐ Bei allen Arbeiten mit Motorsensen, Kantenschneidern, Freischneidern, Blas-/Sprüngeräten und Trennschleifgeräten muss zusätzlich ein Augenschutz (Schutzbrille nach EN 166) getragen werden!
 ⓑ Stützt Hinterkopf, verhindert Verrutschen, Passform individuell einstellbar

ⓐ Erläuterung der Prüfzeichen auf Seite 497





MODELLREIHE	FUNCTION		DYNAMIC		
	FUNCTION BASIC	FUNCTION UNIVERSAL	NEU [Ⓞ] DYNAMIC LIGHT	DYNAMIC ERGO	DYNAMIC X-ERGO
Helm: Kopfumfang (cm), Innenausstattung	53 – 66, 6-Punkt	54 – 62, 4-Punkt	53 – 62, 4-Punkt	52 – 61, 6-Punkt	52 – 61, 6-Punkt
Gewicht (g)	695	580	671	762	840
Gehörschutz (Schalldämmwerte)	SNR 27 (H: 29; M: 26; L: 19)	SNR 26 (H: 33; M: 24; L: 14)	SNR 28 (H: 32; M: 26; L: 16)	SNR 27 (H: 34; M: 25; L: 18)	SNR 30 (H: 35; M: 27; L: 20)
Gesichtsschutz / Lichttransmission	Nylongitter, 55 %	Nylongitter, 55 %	Nylongitter, 55 %	Nylongitter, 45 %	Metallgitter, 60 %
Zertifizierung / Norm	EN 352, EN 397, EN 1731	EN 352, EN 397, EN 1731	EN 352, EN 397, EN 1731	EN 352, EN 397, EN 1731	EN 352, EN 397, EN 1731
Balance	+	+	++	++	++
Funktionalität	+	++	++	++	+++
Prüfzeichen [Ⓛ]					
Bluetooth [®]	-	○	○	-	-
Merkmale und Ausstattung	<ul style="list-style-type: none"> Für gelegentliche Einsätze und den privaten Gebrauch Vergrößertes Visier mit zusätzlichem Stirnschutz und Regenrinne Schweißband aus Funktionsmaterial 	<ul style="list-style-type: none"> Für gelegentliche Einsätze und den privaten Gebrauch Verstellbares Kopfband Schweißband aus Kunstleder 	<ul style="list-style-type: none"> Für private und professionelle Anwendungen Kopfband mit Ratschenverstellung Schweißband aus Kunstleder 	<ul style="list-style-type: none"> Für private und professionelle Anwendungen Kopfband mit Ratschenverstellung Verstellbare Gauben Schweißband aus Kunstleder 	<ul style="list-style-type: none"> Für private und professionelle Anwendungen Kopfband mit Ratschenverstellung Verstellbare Gauben Schweißband aus Funktionsmaterial Gehörschutz mit hoher Lärmdämmung
	Bestellnummer	0000 888 0810	0000 888 0809	0000 888 0825	0000 888 0808
Unverbindliche Preisempfehlung des Herstellers in Euro	47,00	72,00	74,00	78,00	96,00
ZUBEHÖR[Ⓛ]					
Regenschutz-Innenbefestigung	○	○	○	○	○
Integrierte Schutzbrille	-	-	-	-	○ [Ⓛ]
Visierverlängerung	-	-	-	-	-
Kinnriemen	-	○	○	○	○
Set Gehörschutzkapseln DYNAMIC Sound	-	-	-	-	-
Set Gehörschutzkapseln ADVANCE ProCOM	-	○	○	-	-



○ Optional
- Nicht vorhanden
+ Normal
++ Gut
+++ Sehr gut
! Nur solange der Vorrat reicht!

Ⓛ Erläuterung der Prüfzeichen auf Seite 497
Ⓛ Weitere Informationen zum Zubehör für Helmsätze ab Seite 452
Ⓛ Mit Clip-Vorrichtung für Schutzbrille DYNAMIC Light Plus (s. Seite 455) am Helm
Ⓛ Info zur Verfügbarkeit auf stihl.de





MODELLREIHE	ADVANCE						ADVANCE
	ADVANCE VENT	ADVANCE X-VENT	ADVANCE X-CLIMB	ADVANCE X-CLIMB ME	ADVANCE X-VENT SOUND	ADVANCE X-VENT PROCOM	ADVANCE X-CLIMB
Helm: Kopfumfang (cm), Innenausstattung	53 – 64, 6-Punkt	53 – 64, 6-Punkt	50 – 63, 6-Punkt	50 – 63, 6-Punkt	53 – 64, 6-Punkt	53 – 64, 6-Punkt	50 – 63, 6-Punkt
Gewicht (g)	861	845	849	844	935	879	500
Gehörschutz (Schalldämmwerte)	SNR 28 (H: 30; M: 26; L: 19)	SNR 30 (H: 34; M: 27; L: 19)	SNR 28 (H: 32; M: 26; L: 16)	SNR 28 (H: 32; M: 26; L: 16)	SNR 27 (H: 31; M: 24; L: 18)	SNR 31 (H: 36; M: 29; L: 21)	-
Gesichtsschutz/ Lichttransmission	Metallgitter, 70 %	Federstahlgitter, 85 %	Nylongitter, 55 %	Federstahlgitter, 82 %	Federstahlgitter, 85 %	Federstahlgitter, 85 %	-
Zertifizierung / Norm	EN 352, EN 397, EN 1731	EN 352, EN 397, EN 1731	EN 12492, EN 397, EN 352, EN 1731	EN 12492, EN 397, EN 352, EN 1731	EN 352, EN 397, EN 1731	EN 352, EN 397, EN 1731	EN 12492, EN 397
Balance	+++	+++	+++	+++	+++	+++	+++
Funktionalität	+++	+++	+++	+++	+++	+++	+++
Prüfzeichen ^①							
Bluetooth®	o	o	o	o			o
Merkmale und Ausstattung	HELMSETS <ul style="list-style-type: none"> Für die professionelle Anwendung im Forst Kopfband mit Ratschenverstellung und Lüftungsöffnungen Optimale Gewichtsverteilung Reflexaufkleber für erhöhte Sicherheit 						<ul style="list-style-type: none"> Universal-Kletterhelm für professionelle Einsätze im Baum und am Boden Kopfband mit Ratschenverstellung und Lüftungsöffnungen Kinnriemen mit Magnetverschluss Reflexaufkleber für erhöhte Sicherheit
	<ul style="list-style-type: none"> Universal-Kletterhelm für professionelle Einsätze im Baum und am Boden Kopfband mit Ratschenverstellung und Lüftungsöffnungen Kinnriemen mit Magnetverschluss Reflexaufkleber für erhöhte Sicherheit 						<ul style="list-style-type: none"> Universal-Kletterhelm für professionelle Einsätze im Baum und am Boden Kopfband mit Ratschenverstellung und Lüftungsöffnungen Reflexaufkleber für erhöhte Sicherheit
Bestellnummer	0000 888 0801	0000 888 0802	0000 888 0812	0000 888 0814	0000 888 0806	0000 888 0813	0000 889 9045
Unverbindliche Preisempfehlung des Herstellers in Euro	119,00	139,00	184,00	214,00	229,00	529,00	134,00
ZUBEHÖR^②							
Regenschutz-Innenbefestigung	o	o	o	o	o	o	o
Integrierte Schutzbrille	o	o	-	-	o	o	-
Visierverlängerung	o	o	-	-	o	o	-
Kinnriemen	o	o	•	•	o	o	•
Set Gehörschutzkapseln DYNAMIC Sound	o	o	-	-	•	o	o ^③
Set Gehörschutzkapseln ADVANCE ProCOM	o ^④	o ^④	o	o	o	•	o



STIRNLAMPE STIHL INKLUSIVE HELMHALTERUNG

Praktischer Begleiter beim Joggen, Radfahren oder Arbeiten im Forst in der dunklen Jahreszeit. Mit umlaufendem, verstellbarem Gummiband für perfekten Halt auf dem Kopf. Inklusive praktischer Halterung zur Befestigung an allen STIHL Schutzhelmen.

Bestellnummer 0421 600 0069 **59,90 €**

➔ Weitere Informationen finden Sie auf stihl.de



MÜTZE »FUNCTION«

Mütze mit winddichter Stirnpartie. Ideal geeignet als Unterziehmütze für STIHL Schutzhelme.

Größe Bestellnummer
S / M 0421 500 0709
L / XL 0421 500 0711 **JE 12,90 €**

➔ Weitere Informationen finden Sie auf stihl.de

• Serienmäßig + Normal
o Optional ++ Gut
- Nicht vorhanden +++ Sehr gut

① Erläuterung der Prüfzeichen auf Seite 497
② Weitere Informationen zum Zubehör für Helmssets ab Seite 452

③ Set Gehörschutzkapseln ProCOM wird ohne den mitgelieferten Adapter an die bestehende Helmbefestigung montiert.
④ Zur Verwendung mit dem Helm ADVANCE X-Climb (ohne Visier und Gehörschutz) ist der Adapter für Set Gehörschutzkapseln DYNAMIC Sound (0000 889 8013) erforderlich, siehe Seite 453.





ZUBEHÖR FÜR HELMSETS

SET GEHÖRSCHUTZKAPSELN DYNAMIC SOUND



Mittels Bluetooth® Verbindung können Smartphone-Funktionen wie Telefonieren und Musik hören genutzt werden. Zur Verwendung mit dem Helm ADVANCE X-Climb (ohne Visier und Gehörschutz) ist der Adapter für Set Gehörschutzkapseln DYNAMIC Sound erforderlich.

EN 352, SNR 27 (H: 31; M: 24; L: 18)

Für Helmsets ADVANCE Vent, X-Vent, X-Vent ProCOM sowie Helm X-Climb® (ohne Visier und Gehörschutz)
Bestellnummer 0000 889 9043

139,00 €



SET GEHÖRSCHUTZKAPSELN ADVANCE PROCOM



Der ADVANCE ProCOM ist sowohl Gehörschutz als auch innovativ umgesetzte Kommunikationslösung, ausgerichtet an den Bedürfnissen von Forstwirtschaft und Baumpflege. Seine Technologie ermöglicht eine netzwerkartige Verbindung von bis zu 16 Personen, sodass die Anwenderinnen und Anwender über eine Entfernung von bis zu 600 m in direktem Kontakt stehen. Jedes Headset wirkt zudem als Verstärker, sodass in größeren Teams auch höhere Reichweiten abgedeckt werden können. Die effiziente Geräuschdämmung, bei der Maschinengeräusche durch Filterung aktiv gedämpft werden sowie die sehr gute Sprachqualität, erlauben ein konzentriertes Arbeiten sowie eine klare, angenehme Kommunikation auch in lauten Umgebungen. Per Bluetooth® Verbindung können Smartphone-Funktionen genutzt sowie klassische Funkgeräte in die Kommunikation über den ADVANCE ProCOM eingebunden werden. Zur Unterhaltung während der Arbeit ist ein FM-Radio integriert.

EN 352, SNR 31 (H: 36; M: 29; L: 21)Ⓞ

Für Helmset FUNCTION Universal sowie alle Helme der Modellreihe ADVANCE®
Bestellnummer 0000 889 8011

489,00 €

Weitere Versionen:

➔ Helmsets mit ADVANCE ProCOM finden Sie ab Seite 447



REGENSCHUTZ INNENBEFESTIGUNG

Verhindert zuverlässig das Eindringen von Regen, Schnee oder kleinen Schmutzpartikeln von oben.

Für Helmset FUNCTION Basic
Bestellnummer 0000 889 8004 **7,30 €**

Für Helmsets FUNCTION Universal, DYNAMIC Light und ADVANCE X-Climb
Bestellnummer 0000 884 0435 **8,30 €**

Für Helmsets der Modellreihe DYNAMIC
Bestellnummer 0000 889 8009 **13,30 €**

Für Helmsets ADVANCE Vent, X-Vent, X-Vent Sound und X-Vent ProCOM
Bestellnummer 0000 889 8006 **13,30 €**

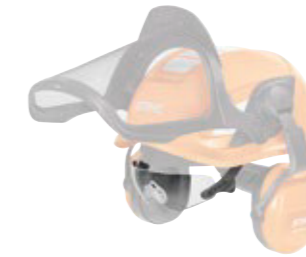
NEU® Für ADVANCE Pro Helmsets
Bestellnummer 0000 889 8015 **33,90 €**



VISIERVERLÄNGERUNG

Zum Schutz des Halsbereichs gegen aufgeschleuderte Schmutzpartikel, z. B. Holzspäne.

Für Helmsets der Modellreihe ADVANCE
Bestellnummer 0000 889 8008 **9,10 €**



INTEGRIERTE SCHUTZBRILLE

Schutzbrille ohne Brillenbügel, zur Integration durch Halterung direkt am Helm. Kann bei Bedarf nach oben unter die Helmschale geschoben werden.

Für Helmsets ADVANCE Vent, X-Vent, X-Vent Sound und X-Vent ProCOM
Bestellnummer 0000 894 9402 **14,80 €**

NEU® Für ADVANCE Pro Helmsets 3 Farben
Farbe Bestellnummer
○ 0000 884 9403
● 0000 884 9404
● 0000 884 9405
JE 43,90 €



KINNRIEMEN

Zur sicheren Befestigung des Helmsets auf dem Kopf. Verhindert das Verrutschen des Helmsets beim Bücken oder bei der Arbeit in dicht bewachsenen Beständen.

Für Helmsets FUNCTION Universal und DYNAMIC Light
Bestellnummer 0000 884 0133 **6,90 €**

Für Helmsets ADVANCE Vent und X-Vent
Bestellnummer 0000 889 8007 **14,30 €**

NEU® Für ADVANCE Pro Helmsets
Bestellnummer 0000 889 8016 **33,90 €**



ADAPTER FÜR SET GEHÖRSCHUTZKAPSELN DYNAMIC SOUND

Zur Befestigung der Gehörschutzkapseln DYNAMIC Sound am Helm ADVANCE X-Climb (ohne Visier und Gehörschutz).

Bestellnummer 0000 889 8013 **19,90 €**



NEU - INFO ZUR VERFÜGBARKEIT AUF STIHL.DE

ADAPTER FÜR SET GEHÖRSCHUTZKAPSELN ADVANCE PROCOM

Zur Befestigung der Gehörschutzkapseln ADVANCE ProCOM an den Helmsets ADVANCE Pro Forest, ADVANCE Pro Arborist und TIMBERSPORTS® Edition.

Für ADVANCE Pro Helmsets
Bestellnummer 0000 889 8017 **36,90 €**

Unverbindliche Preisempfehlungen des Herstellers in Euro

Ⓞ In Kombination mit dem Helmset FUNCTION Universal sowie allen Helmen der Modellreihe ADVANCE

Ⓞ Für die Helmsets ADVANCE Pro Forest, ADVANCE Pro Arborist und TIMBERSPORTS® Edition ist der Adapter für Set Gehörschutzkapseln ADVANCE ProCOM (0000 889 8017) erforderlich.

Ⓞ Erläuterung der Prüfzeichen auf Seite 497
Ⓞ Info zur Verfügbarkeit auf stihl.de



SCHUTZBRILLEN



MODELLREIHE	FUNCTION					DYNAMIC						
	FUNCTION LIGHT			FUNCTION SLIM		DYNAMIC CONTRAST				DYNAMIC LIGHT PLUS		
Glasfarbe	●	●	○	●	○	●	●	●	○	●	●	○
Einsatzbereich	Hohe Kontrastverstärkung	Optimal bei starkem Sonnenlicht	Optimal bei wenig Licht	Optimal bei starkem Sonnenlicht	Optimal bei wenig Licht	Sehr hohe Kontrastverstärkung	Hohe Kontrastverstärkung	Optimal bei starkem Sonnenlicht	Optimal bei wenig Licht	Sehr hohe Kontrastverstärkung	Optimal bei starkem Sonnenlicht	Optimal bei wenig Licht
Zertifizierung/ Norm	EN 166, EN 170	EN 166, EN 172	EN 166, EN 170	EN 166, EN 172	EN 166, EN 170	EN 166, EN 170	EN 166, EN 170	EN 166, EN 172	EN 166, EN 170	EN 166, EN 170	EN 166, EN 172	EN 166, EN 170
Beschussklasse	F (45 m/s)			F (45 m/s)		F (45 m/s)				F (45 m/s)		
Seitenschutz		●		●			●			●		
Kratzfest		●		●			●			●		
Beschlagfrei		-		-			●			●		
100 % UV-Schutz		●		●			●			●		
Bestellnummer	0000 884 0360	0000 884 0362	0000 884 0361	0000 884 0378	0000 884 0377	0000 884 0363	0000 884 0364	0000 884 0365	0000 884 0366	0000 884 0372	0000 884 0371	0000 884 0370
Unverbindliche Preisempfehlung des Herstellers in Euro	11,50			15,90		17,40				24,90		



MODELLREIHE	ADVANCE				TIMBERSPORTS®			SCHUTZBRILLEN FÜR BRILLENTRÄGER UND BRILLENTRÄGERINNEN	
	ADVANCE SUPER FIT				NEU TIMBERSPORTS® EDITION			SUPER OTG	ULTRASONIC
Glasfarbe	●	●	○	●	●	○	○	○	○
Einsatzbereich	Hohe Kontrastverstärkung	Optimal bei starkem Sonnenlicht	Optimal bei wenig Licht	Optimal beim Einsatz mit dem Laser 2-in-1	Optimal bei starkem Sonnenlicht	Optimal bei starkem Sonnenlicht, moderne Verspiegelung	Optimal bei wenig Licht	Universeller Einsatz, optimal bei wenig Licht	Rettungssäge, Trennschleifer, optimal bei wenig Licht und bei staubigen Bedingungen
Zertifizierung/ Norm	EN 166, EN 170	EN 166, EN 172	EN 166, EN 170	EN 166, EN 170	EN 166, EN 172	EN 166, EN 172	EN 166, EN 170	EN 166, EN 170	EN 166, EN 170
Beschussklasse	F (45 m/s)				F (45 m/s)			F (45 m/s)	B (120 m/s)
Gestell/Bügel verstellbar				-				-	●
Seitenschutz			●			●		●	●
Kratzfest			●			●		●	●
Beschlagfrei			●			●		●	●
100 % UV-Schutz			●			●		●	●
Bestellnummer	0000 884 0373	0000 884 0374	0000 884 0375	0000 884 0345	0000 884 0380	0000 884 0381	0000 884 0379	0000 884 0358	0000 884 0359
Unverbindliche Preisempfehlung des Herstellers in Euro	29,40				24,90	27,90	24,90	30,60	34,80

SCHUTZBRILLE TIMBERSPORTS® EDITION

Die moderne Schutzbrille mit dezenten TIMBERSPORTS® Details auf den Bügeln ist ideal für alle Arbeiten mit STIHL Geräten geeignet und kann auch in der Freizeit, beispielsweise beim Sport, getragen werden. Sie überzeugt durch einen angenehmen Sitz, auch auf feuchter Haut, beschlagfreie Gläser und eine zusätzliche Staub- und Schweißlippe im Stirnbereich. Zudem verfügt sie über eine Anti-Kratz-Beschichtung und UV-Schutz. Die schlanken, flexiblen Bügel sorgen für ein angenehmes Tragegefühl unter dem Gehörschutz. Erhältlich ist die Schutzbrille TIMBERSPORTS® Edition in den Ausführungsarten transparent, getönt und silber verspiegelt. Es liegt ein exklusiver Mikrofaser Staubbeutel bei, der zur Aufbewahrung, zum Transport und gleichzeitig als Brillenputztuch dient.



● Serienmäßig
- Nicht vorhanden



ARBEITSHANDSCHUHE



MODELLREIHE	FUNCTION					DYNAMIC					ADVANCE		
	FUNCTION SENSOTOUCH	FUNCTION UNIVERSAL	FUNCTION DUROGRIP	FUNCTION THERMOGRIP	FUNCTION PROTECT MS	DYNAMIC DURO	DYNAMIC SENSOLIGHT	DYNAMIC VENT	DYNAMIC THERMOVENT	DYNAMIC PROTECT MS	ADVANCE DURO	ADVANCE ERGO	ADVANCE ERGO MS
Material	Gestrick mit Nitril-Tauchung	Rindvollleder / Canvasrücken	Gestrick mit Latex-Tauchung	Gestrick mit Latex-Tauchung	Rindvollleder / Textilrücken	Rindvollleder	Schafleder / Textilrücken	Synthetikleder / Textilrücken	Ziegenleder / Textilrücken	Rindvollleder / Textilrücken	Rindvollleder / Textilrücken	Ziegenleder / Textilrücken	Rindvollleder / Textilrücken
Zertifizierung / Norm	EN 388, EN ISO 21420	EN 388, EN ISO 21420	EN 388, EN ISO 21420	EN 388, EN ISO 21420, EN 511	EN 388, EN ISO 21420, EN ISO 11393	EN 388, EN ISO 21420	EN 388, EN ISO 21420	EN 388, EN ISO 21420	EN 388, EN ISO 21420, EN 511	EN 388, EN ISO 21420, EN ISO 11393	EN 388, EN ISO 21420	EN 388, EN ISO 21420	EN 388, EN ISO 21420
Leistungsstufen nach EN 388: Abrieb/Schnitt/Weiterreiß/Durchstich/Schnitt ISO	4/1/2/1/X	2/1/3/3/X	1/2/2/2/X	2/2/4/1/X	2/1/3/2/X	2/1/3/2/X	1/1/1/2/X	2/1/2/1/X	2/1/2/2/X	3/1/2/2/X	3/1/3/3/X	2/0/2/2/X	2/1/3/1/X
Leistungsstufen nach EN 511: Konvektiv/Kontakt/Wasserdicht	-	-	-	1/2/X	-	-	-	-	1/1/X	-	-	-	-
Passform/ Schnitt	+++	+	++	++	+	++	++	++	+++	++	++	+++	+++
Feingefühl	+++	+	+	+	+	+	+++	++	+++	++	++	+++	+++
Strapazierfähigkeit	+	++	+++	+++	+++	+++	++	-	++	+++	+++	++	++
Kälteschutz	-	-	++	+++	++	-	-	-	++	++	+	-	-
Bund	Elastisch	Stulpe offen	Elastisch	Elastisch	Elastisch	Stulpe offen	Elastisch, Klettverschluss	Elastisch, Klettverschluss	Elastisch	Elastisch	Elastisch	Elastisch, Klettverschluss	Elastisch, Klettverschluss
Besonderheiten	Zur Bedienung von Touchscreens geeignet	Lange Stulpe	Guter (Nass-)Griff, guter Nässechutz	Guter (Nass-)Griff, guter Nässechutz	Schnittschutzklasse 0; Schnittschutz-Design A	Rundum Leder	Leicht, Reflexstreifen	Zur Bedienung von Touchscreens geeignet, leicht, atmungsaktiv	Atmungsaktiv, wasserabweisend	Schnittschutzklasse 1; Schnittschutz-Design A	Pulsschutz	Atmungsaktiv, elastisch	Atmungsaktiv, Reflexstreifen
Bestellnummer	M = 9 0088 611 1509 L = 10 0088 611 1510 XL = 11 0088 611 1511	Einheitsgröße 0088 611 1410	S = 8 0088 611 1008 M = 9 0088 611 1009 L = 10 0088 611 1010 XL = 11 0088 611 1011	S = 8 0088 611 1208 M = 9 0088 611 1209 L = 10 0088 611 1210 XL = 11 0088 611 1211	S = 8 0088 610 0408 M = 9 0088 610 0409 L = 10 0088 610 0410 XL = 11 0088 610 0411	S = 8 0088 611 1308 M = 9 0088 611 1309 L = 10 0088 611 1310 XL = 11 0088 611 1311	S = 8 0088 611 0808 M = 9 0088 611 0809 L = 10 0088 611 0810 XL = 11 0088 611 0811	S = 8 0088 611 1708 M = 9 0088 611 1709 L = 10 0088 611 1710 XL = 11 0088 611 1711	S = 8 0088 611 0508 M = 9 0088 611 0509 L = 10 0088 611 0510 XL = 11 0088 611 0511	S = 8 0088 610 0308 M = 9 0088 610 0309 L = 10 0088 610 0310 XL = 11 0088 610 0311 XXL = 12 0088 610 0312	M = 9 0088 611 0609 L = 10 0088 611 0610 XL = 11 0088 611 0611	M = 9 0088 611 0409 L = 10 0088 611 0410 XL = 11 0088 611 0411	S = 8 0088 611 1608 M = 9 0088 611 1609 L = 10 0088 611 1610 XL = 11 0088 611 1611 XXL = 12 0088 611 1612
Unverbindliche Preisempfehlung des Herstellers in Euro	4,70	5,40	9,40	10,70	42,70	16,30	17,40	18,90	25,90	65,90	21,30	25,90	26,70

+ Gut ++ Sehr gut +++ Hervorragend - Nicht vorhanden





**LIEGT GUT IN DER HAND.
VERLEIHT IHNEN KRAFT.**



ASIL SYSTEM

SEITE **143**
CUT KIT 1



Mit dem STIHL Cut Kit 1 können Sie proaktiv dafür sorgen, dass die Schnittleistung Ihres Akku-Gehölzschnieiders STIHL GTA 26 konstant hoch bleibt.

Im Set enthalten:

- 1 x Lithium-Ionen-Akku AS 2, 28 Wh, 10,8 V
- 1 x Standardladegerät AL 1
- 1 x Light Führungsschiene, 10 cm
- 1 x 1/4"-PM3-Sägekette, 10 cm
- 1 x Multioil Bio, 50 ml
- 1 x Transporttasche Schwarz/Orange mit Ösen zur Wandmontage

GTA 26 ohne Akku, Ladegerät und Transporttasche, inkl. Multioil Bio, 50 ml
 Schienenlänge **10 cm**
 Bestellnummer **GA01 011 6900** **129,00 €**

Set GTA 26 mit AS 2 und AL 1
 Schienenlänge **10 cm** **SIE SPAREN 44,00 €**
 Bestellnummer **GA01 011 6910** **169,00 €**

GTA 26

10,8 V • 1,2 kg

Vielseitig einsetzbarer Akku-Gehölzschnieider. Für den Rückschnitt von Bäumen und Sträuchern, zum Zerkleinern von Grünschnitt und zum Bauen mit Holz. Mit 1/4"-PM3-Sägekette für eine hohe Schnittleistung und kraftvolle Schnitte. Rutschfester Bediengriff für sehr gute Ergonomie. Werkzeugloser Kettenwechsel, flexible Schutzhaube für sicheres Arbeiten, mit Ladezustandsanzeige.

GARTENSCHEREN



MODELLREIHE	BYPASS						FELCO			AMBOSSE
	PG 10	PG 20	PG 30	FELCO F 6	FELCO F 8	FELCO F 9 (zur Anwendung mit der linken Hand)	FELCO F 2	FELCO F 7	PG 25	
Länge (cm)	22	22	22	20	21	21	22	21	20	
Gewicht (g)	230	240	255	210	245	245	240	290	260	
Ast-Ø bis (mm)	20	25	25	20	25	25	25	25	15	
Weinbau	+	++	+++	+++	+++	+++	++	+++	+	
Obstbau	+	++	+++	++	+++	+++	++	+++	+++	
Gartenbau	++	++	++	+++	++	++	++	++	+	
Garten- und Parkpflege	+	+++	+++	++	+++	+++	+++	+++	++	
Ausstattungen	Drahtschneidekerbe, Einhandverschluss	Drahtschneidekerbe, Einhandverschluss	Drahtschneidekerbe, Einhandverschluss, Safrille	Drahtschneidekerbe, Einhandverschluss, Safrille	Drahtschneidekerbe, Einhandverschluss, Safrille	Drahtschneidekerbe, Einhandverschluss, Safrille	Drahtschneidekerbe, Einhandverschluss, Safrille	Drahtschneidekerbe, Einhandverschluss, Safrille, Rollgriff	Einhandverschluss	
Prüfzeichen	-	K	K	-	-	-	-	-	K	
Bestellnummer	0000 881 3604	0000 881 3637	0000 881 3638	0000 881 8501	0000 881 8503	0000 881 8504	0000 881 8500	0000 881 8502	0000 881 3639	
Unverbindliche Preisempfehlung des Herstellers in Euro	12,90	35,90	61,00	61,00	66,00	66,00	71,00	87,00	33,70	



SEITE **405**
MULTIOIL BIO



Umweltschonend und dabei vielseitig einsetzbar, zum Beispiel zur Kettenpflege beim GTA 26 oder zum Ölen Ihrer Gartenschere. Erhältlich in 50 ml und 150 ml.

NEU
VERLÄNGERUNG

Reichweitenverlängerung um 150 cm, ergonomische Griffanordnung und stabile Führung des GTA 26. Mit integriertem Asthaken, werkzeuglos an GTA 26 montierbar, aus Aluminium, Gewicht 1,3 kg.



Für GTA 26
 Bestellnummer **GA01 820 5000**

79,00 €

HOLSTER

Ermöglicht das Mitführen des GTA 26 am Gürtel sowie einen schnellen Zugriff bei der Arbeit. Der variable Beingurt fixiert das Holster am Oberschenkel und sorgt für einen erhöhten Tragekomfort. Die zusätzliche Lasche hält den GTA 26 fest im Holster.



Für GTA 26
 Bestellnummer **GA01 490 1700**

39,90 €

AKKU-GEHÖLZSCHNEIDER

	Bestellnummer	Unverbindliche Preisempfehlung des Herstellers in Euro	Nennspannung (V)	Gewicht (kg)	Schalldruckpegel (dB(A))	Schalleistungspegel (dB(A))	Vibrationswert links/rechts (m/s²)
GTA 26	GA01 011 6900	129,00	10,8	1,2	77,0	86,0	2,9/2,8
Set GTA 26 mit AS 2 + AL 1	GA01 011 6910	169,00	10,8	1,45	77,0	86,0	2,9/2,8

Unverbindliche Preisempfehlungen des Herstellers in Euro

- + Geeignet
- ++ Gut geeignet
- +++ Sehr gut geeignet

- ① Gewicht ohne Akku, mit Schneidgarnitur
- ② Preisvorteil beim Kauf eines Sets gegenüber dem Bezug der Einzelkomponenten
- ③ K-Wert nach RL 2006/42/EG = 2,0 dB(A)
- ④ K-Wert nach RL 2006/42/EG = 2,0 m/s²
- ⑤ Gewicht inkl. Akku und Schneidgarnitur, ohne Ladegerät
- ⑥ Preis ohne Akku und Ladegerät
- ⑦ Erläuterung der Symbole auf Seite 490

- ⑧ Weitere Informationen zum Bypass- und Amboss-Schnitt ab Seite 496
- ⑨ Schnittarbeiten an Rebstöcken
- ⑩ Erziehungs-, Verjüngungs- und Ertragsschnitte


- ⑪ Schnitt- und Verjüngungsarbeiten (Pflanzen, Blumen)
- ⑫ Schnitt- und Verjüngungsarbeiten (Sträucher, Hecken)
- ⑬ Erläuterung der Prüfzeichen auf Seite 497



ASTSCHEREN



MODELLREIHE	BYPASS [Ⓞ]				AMBOSS [Ⓞ]	
	PB 10	PB 11	PB 20	PB 30	PB 25	PB 35
Länge (cm)	60	75	80	83	80	80
Gewicht (g)	1.000	1.150	1.125	1.695	1.245	1.460
Ast-Ø bis (mm)	35	35	42	50	40	48
Weinbau [Ⓞ]	+++	+++	++	+++	-	-
Obstbau [Ⓞ]	+++	+++	++	+++	++	+++
Gartenbau [Ⓞ]	++	++	++	++	-	-
Garten- und Parkpflege [Ⓞ]	++	++	++	+++	++	+++
Ausstattungen	Ziehender Schneidkopf, gelenkschonender Dämpfer, Halterillen an Gegenklinge	Ziehender Schneidkopf, gelenkschonender Dämpfer, Halterillen an Gegenklinge	Ziehender Schneidkopf, gelenkschonender Dämpfer	Ziehender Schneidkopf, gelenkschonender Dämpfer, Halterillen an Gegenklinge	Gelenkschonender Dämpfer	Gelenkschonender Dämpfer
Prüfzeichen [Ⓞ]						
Bestellnummer	0000 881 3669	0000 881 3670	0000 881 3664	0000 881 6500	0000 881 3653	0000 881 3665
Unverbindliche Preisempfehlung des Herstellers in Euro	61,00	71,00	102,00	143,00	97,00	133,00



GÜRTELTASCHE



Für STIHL Gartenscheren PG 10, PG 20, PG 30 und PG 25. Besonders robustes Rindsleder, schwarz.

Bestellnummer 0000 881 3644 **18,90 €**

SCHÄRFWERKZEUG 3-IN-1



Für Ast- und Gartenscheren, Äxte und Beile sowie Messer und Haushaltsscheren verwendbar. Ergonomisches Design für einfache Anwendung und ein professionelles Schärfergebnis.

Bestellnummer 0000 881 9801 **21,30 €**

HECKENSCHERE PH 10



54 cm, 1.050 g. Für weiche bis sehr harte Hecken- und Sträucherteile. Spezialbeschichtete, korrosionsgeschützte Schneiden mit Wellenschliff und Safrillen, werkzeugloses Justieren der Blattverbindungen, Buchenholzgriff, Anschlagdämpfer.

Bestellnummer 0000 881 3671 **71,00 €**

SCHLEIF- UND ABZIEHSTEIN



Für Astscheren, Gartenscheren, Heckenscheren sowie den Feinschliff von Kultursicheln, Schäleisen und Äxten. Zwei Phasen mit grober und feiner Körnung, mit Öl und Wasser anwendbar.

Bestellnummer 0000 881 6001 **14,30 €**

TELESKOPSÄGE PR 40 CT



40 cm, ca. 520 g. Profisäge für Teleskopgestänge mit dauerhafter Schärfe durch hartverchromten Carbonstahl, Hochleistungsschliff mit Räumschlitz gegen Verkleben. Der Rindenschneider verhindert Rindenabriss, der Zughaken hält die Säge im Schnitt. Mit Köcher zur sicheren Aufbewahrung.

Bestellnummer 0000 881 4141 **123,00 €**

TELESKOPSÄGE PR 38 CT



40 cm, ca. 400 g. Hochwertige Entastungssäge. Hartverchromtes Sägeblatt mit Räumschlitz, Zughaken, Stoßmesser als Rindenschneider.

Bestellnummer 0000 881 3672 **72,00 €**

TELESKOPSCHAFT FÜR PR 40 CT



184-456 cm. Hochfestes Aluminium-Ovalgestänge mit Klemmhebel und Rasterarretierungen für stufenlose Längeneinstellung. Schwerlastposition. Lange Gummi-Kälteisolation für stabilen Griff.

Bestellnummer 0000 881 4113 **189,00 €**

TELESKOPSCHAFT FÜR PR 38 CT



175-320 cm, stufenlos verstellbar. Für Arbeiten bis ca. 5 m Höhe. Zweiteiliges, starkes Aluminiumrohr Ø 30 mm / 27 mm. Extrem robuster, leicht nachspannbarer Exzentrerspanner aus Stahl, gummierte Griffbereiche.

Bestellnummer 0000 881 6101 **107,00 €**

Unverbindliche Preisempfehlungen des Herstellers in Euro

+ Geeignet
++ Gut geeignet
+++ Sehr gut geeignet

Ⓞ Weitere Informationen zum Bypass- und Amboss-Schnitt ab Seite 496
Ⓞ Schnitarbeiten an Rebstöcken
Ⓞ Erziehungs-, Verjüngungs- und Ertragsschnitte

Ⓞ Schnitt- und Verjüngungsarbeiten (Pflanzen, Blumen)
Ⓞ Schnitt- und Verjüngungsarbeiten (Sträucher, Hecken)
Ⓞ Erläuterung der Prüfzeichen auf Seite 497



MODULARES GURTSYSTEM ADVANCE X-FLEX



Profis im Forst, bei Kommunen sowie im Garten- und Landschaftsbau arbeiten mit dem Modularen Gurtsystem ADVANCE X-Flex besonders effektiv. Dank praktischer Taschen und Halter sowie weiterem Zubehör, die einfach und schnell an Gurten angebracht werden können, sind viele Hilfsmittel und Werkzeuge stets griffbereit.



NEU - INFO ZUR VERFÜGBARKEIT AUF STIHL.DE HÜFTGURT ADVANCE X-FLEX

Gepolsterter Hüftgurt mit Einhängelösen für Schultergurt und FS Gurt. Mit Einhängelleiste zum Befestigen von Taschen und Haltern mittels STIHL Clip-System. Robustes Schnallengehäuse aus Aluminium. Bauchpolster als Zubehör für noch höheren Tragekomfort.

Größe	Taillenumfang	Bestellnummer
S	78 - 127 cm	0000 710 9102
M	89 - 143 cm	0000 710 9103
L	98 - 177 cm	0000 710 9104

JE **69,00 €**



NEU GÜRTEL ADVANCE X-FLEX

Schmaler Gürtel für das Mitführen geringer Lasten und den Einsatz bei hohen Temperaturen. Mit Einhängelösen für Schultergurt und Einhängelleiste zum Befestigen von Taschen und Haltern mittels STIHL Clip-System.

Größe	Taillenumfang	Bestellnummer
S	78 - 127 cm	0000 798 2400
M	89 - 143 cm	0000 798 2401
L	98 - 177 cm	0000 798 2402

JE **39,90 €**



NEU SCHULTERGURT ADVANCE X-FLEX

Ergänzt Hüftgurt und Gürtel bei schwereren Lasten. Hoher Tragekomfort durch Polsterung und verstellbare Gurtlänge. Einfache Anbringung von Taschen und Halterungen mittels Clip-System möglich. Gute Sichtbarkeit durch hohen Warnorangeanteil.

Bestellnummer
0000 790 5801 **39,90 €**

TASCHEN UND HALTER ADVANCE X-FLEX

NEU UNIVERSALTASCHE



Für Ersatzketten, Markerspray, Ersatzkreide, Multitool, Getränke und andere Hilfsmittel.

Bestellnummer
0000 882 6100 **13,90 €**

NEU HALTERUNG FÜR KREIDEHALTER



Fixiert Kreide beim Transport und bietet hohe Bewegungsfreiheit beim Anzeichnen.

Bestellnummer
0000 881 1603 **29,90 €**

NEU MAßBAND-HALTER



Fixiert Maßband beim Transport und bietet hohe Bewegungsfreiheit beim Messen.

Bestellnummer
0000 881 0702 **25,90 €**

NEU FÄLLKEIL-TASCHE



Für zwei Keile in unterschiedlichen Größen. Unabhängig voneinander entnehmbar.

Bestellnummer
0000 882 6200 **29,90 €**

NEU SAPPIE-HALTER



Ermöglicht einfaches Einhängen und Entnehmen von Sappie und anderen Werkzeugen. Hohe Bewegungsfreiheit dank beweglicher Aufhängung.

Bestellnummer
0000 882 6300 **19,90 €**

NEU MESSKLUPPEN-HALTER



Gute Bewegungsfreiheit dank angewinkelter Befestigung selbst mit langen Messkluppen.

Bestellnummer
0000 882 6400 **29,90 €**

NEU FUNKGERÄT-TASCHE



Einstellbar auf unterschiedliche Funkgeräte. Funkgerät auch in der Tasche bedienbar.

Bestellnummer
0000 882 6600 **25,90 €**

NEU BAUCHPOLSTER



Zum Anbringen am Hüftgurt. Für noch mehr Tragekomfort.

1 Paar
Bestellnummer
0000 490 1800 **12,90 €**

NEU BEFESTIGUNGSCLIPS



Zum Anbringen an Taschen und Haltern.

2 Stück
Bestellnummer
0000 740 8800 **9,90 €**

NEU SMARTPHONE-TASCHE



Für viele unterschiedliche Smartphones geeignet. Einfaches Entnehmen dank integrierter Schlaufe.

Bestellnummer
0000 882 6700 **29,90 €**



INNOVATIVES STIHL CLIP-SYSTEM

Alle Taschen und Halter des Modularen Gurtsystems ADVANCE X-Flex lassen sich einfach und schnell durch das innovative, von STIHL entwickelte Clip-System mit Metallclips an den Gurten befestigen. Die Taschen und Halter sind bereits mit den Clips ausgestattet, aber Sie können diese auch einzeln kaufen. So können Sie auch andere, vorhandene Taschen damit ausstatten und an einen Gurt oder den Gürtel hängen.



ASTSÄGEN

Für schnelles und präzises Sägen. 3-seitige Japanzahnung, impulsgehärteter, verchromter Stahl, konische Sägeblattform, ergonomischer Softgriff, korrosionsgeschützt, mit Holster zur beidseitigen Befestigung am Gürtel, sowohl mit der linken als auch der rechten Hand bequem anwendbar.

Mit geradem Sägeblatt für den universellen Einsatz im Garten- und Landschaftsbau.



**PR 24, 24 cm Sägeblatt, 305 g,
Ast-Ø bis 100 mm**
Bestellnummer 0000 881 8701

68,00 €

**PR 33, 33 cm Sägeblatt, 370 g,
Ast-Ø bis 150 mm**
Bestellnummer 0000 881 8702

71,00 €

Mit gebogenem Sägeblatt für druckfreies Sägen u. a. bei Baumpflegearbeiten.



**PR 27 C, 27 cm Sägeblatt, 358 g,
Ast-Ø bis 120 mm**
Bestellnummer 0000 881 8703

78,00 €

**PR 33 C, 33 cm Sägeblatt, 391 g,
Ast-Ø bis 150 mm**
Bestellnummer 0000 881 8704

81,00 €

Aus vergütetem, korrosionsgeschütztem Carbonstahl für sehr schnelles Sägen mit glatten Schnittflächen. Gruppenzahn mit Räumschlitz, Hakengriff aus Buchenholz.



**PR 32 CW, 32 cm Sägeblatt, 230 g,
Ast-Ø bis 150 mm**
Bestellnummer 0000 881 4111

45,30 €

KLAPPSÄGE PR 16

Für schnelles und präzises Sägen. 3-seitige Japanzahnung, impulsgehärteter, verchromter Stahl, konische Sägeblattform, ergonomischer Softgriff, Sägeblatt einklappbar, korrosionsgeschützt.



16 cm Sägeblatt, 160 g, Ast-Ø bis 65 mm
Bestellnummer 0000 881 8700

35,60 €

**WEITERES ZUBEHÖR WIE SCHÄRFESETS
UND FEILEN FÜR SÄGEKETTEN**

FINDEN SIE **AB SEITE 154**

FÄLL- UND SCHNITT-
KUNSTSTOFFKEILE

Schlagzäh auch bei tiefen Einsatztemperaturen. Polyamid, Oberflächenstruktur verhindert das Herausspringen des Keils, in drei Längen für mittleres und stärkeres Holz sowie mit vergrößertem Keilwinkel.



19 cm
Bestellnummer 0000 881 2212 **14,10 €**

23 cm
Bestellnummer 0000 881 2213 **17,90 €**

25 cm
Bestellnummer 0000 881 2214 **22,60 €**

FÄLL- UND SPALTKEILE
AUS ALUMINIUM

Mit schmaler Schneide für gutes Eindringen in das Holz. Drei Ausführungen für kleine, mittlere und große Stammdurchmesser, Rückhalteschuppen, Führungsgrat, glatte Keilseite für einfaches Nachsetzen eines zweiten Keils im Fällschnitt, hochwertige Aluminiumlegierung.



22 cm, 600 g
Bestellnummer 0000 881 2222 **32,80 €**

24 cm, 800 g
Bestellnummer 0000 881 2223 **38,70 €**

26 cm, 1.000 g
Bestellnummer 0000 881 2224 **47,60 €**

FÄLLKEIL AUS ALUMINIUM

Mit Zahnung für optimalen Halt im Holz.



12×4 cm, 190 g
Bestellnummer 0000 881 2201 **9,80 €**

MOTORSÄGENKEIL AUS ALUMINIUM



Geschmiedet mit Holz und Ring.



980 g
Bestellnummer 0000 890 9200 **47,10 €**



Die Preise in diesem Katalog entsprechen dem Stand vom 1. Januar 2024. STIHL behält sich vor, die unverbindlichen, empfohlenen Verkaufspreise zu ändern. Die aktuellen Preise finden Sie auf stihl.de.

DREHSPALTKEIL AUS
ALUMINIUM

Maximale Spaltwirkung durch Drehform. Führungsgrat und Rückhaltekrallen für besonders guten Halt in gefrorenem Holz, geschmiedet für enorme Stabilität bei geringem Gewicht, runde Schlagfläche.



22 cm, 920 g
Bestellnummer 0000 881 2221 **55,00 €**

HANDSAPPIE



Zum Aufnehmen und Setzen von Brennholz, kleineren Baumstämmen und Holzscheiben. Eschenstiel, deutsche Form.



35 cm, 500 g
Bestellnummer 0000 881 2800 **46,40 €**

ALUMINIUMSAPPIE



Für das rückschonende Bewegen und Aufnehmen kleinerer Baumstämme und Holzstücke. Hochfeste Aluminiumlegierung mit Kunststoffgriff. Guter Halt durch zusätzlichen Haken am Griffende.



70 cm, 580 g
Bestellnummer 0000 881 2805 **117,00 €**

HOLZFEUCHTIGKEITS-
MESSGERÄT

Batteriebetriebenes Messgerät zur Bestimmung der Feuchtigkeit von Brennholz, Bauholz sowie Gips und Zement. Mit großem beleuchteten Display und gummierten Seitenflächen für optimale Griffbarkeit, auch mit Handschuhen.



Bestellnummer 0421 600 0080 **24,90 €**

➔ [Siehe auch auf stihl.de](http://stihl.de)



FÄLLHEBER



Zum Kippen des Baums über die Bruchleiste in die vorgesehene Richtung, mit Wendehaken zum Drehen von Baumstämmen. Aus Spezial-Stahllegierung.

76 cm, ca. 1.800 g
Bestellnummer 0000 881 2701 **69,00 €**

130 cm, ca. 3.400 g
Bestellnummer 0000 881 2700 **109,00 €**

PACKHAKEN FP 10



Zum Anheben, Transportieren und Aufsetzen von Schichtholz. Komfortgriff.



Bestellnummer 0000 881 4401 **36,40 €**

ZIEHHAKEN FZ 10



Zum Ziehen von Baumstämmen mit erleichtertem Einhaken in den Stamm durch geschliffene Spitze. Hochwertiger, gehärteter Stahl, Komfortgriff.



Bestellnummer 0000 881 2907 **32,00 €**

HANDPACKZANGE FP 20



Zum Bewegen von Holz mit abgewinkeltem Komfortgriff. Gehärtete Spitzen.



20 cm Öffnung
Bestellnummer 0000 881 3005 **42,90 €**

SCHWEIZER GERTEL

Geeignet zur Jungwuchspflege und zum Aushauen von Niedrigwuchs. Aus geschmiedetem Qualitätsstahl, mit Echtledergriff.



44 cm Gesamtlänge, 32 cm Klingenlänge, 650 g
Bestellnummer 0000 881 3400 **30,00 €**



	Bestellnummer	Unverbindliche Preisempfehlung des Herstellers in Euro	Länge (cm)	Kopfgewicht (g)	Material Axtstiel	Prüfzeichen [Ⓢ]	Entastungsarbeiten	Axtfällarbeiten	Leichtere/mittlere Spaltarbeiten (Anzündholz, 30 cm lang/Ø bis 30 cm)	Mittlere/schwerere Spaltarbeiten (35 cm lang/Ø bis 50 cm)	Spalten von Meterstücken und schwerem Holz (ggf. mit Spaltkeilen)	Fällung mit Keil (Aluminium oder Kunststoff)
CLASSIC												
FORSTBEIL AX 6	0000 881 1969	36,00	40	600	Esche	-	+	-	+	-	-	-
FORSTAXT AX 10	0000 881 1971	56,00	60	1.000	Esche	-	++	+	+	-	-	+
FORSTAXT AX 16 S	0000 881 1957	117,00	70	1.550 [Ⓢ]	Hickory		++	++	++	+	-	+
SPALTÄXTE Optimales Spaltergebnis bei geringem Kraftaufwand durch keilförmige Kopfform.												
SPALTBEIL AX 13 C	0000 881 1914	61,00	50	1.250 [Ⓢ]	Esche		+	-	++	-	-	+
SPALTAXT AX 28 CS	0000 881 2014	117,00	80	2.800 [Ⓢ]	Hickory		+	-	+++	+++	-	+
SPALTHÄMMER Geschmiedeter Hammerkopf mit Wendenase. Extragroße Schlagfläche zum sicheren Eintreiben von Aluminium- und Kunststoffkeilen.												
SPALTHAMMER AX 30 C	0000 881 2009	66,00	85	3.000	Esche	-	-	-	++	+++	+++	++
SPALTHAMMER AX 33 CS	0000 881 2011	117,00	90	3.300 [Ⓢ]	Hickory		-	-	++	+++	+++	+++
LIGHT												
FORSTBEIL AX 6 P[Ⓢ]	0000 881 6801	66,00	37	640	Polyamid		++	-	+	-	-	-
FORSTAXT AX 15 P	0000 881 6701	97,00	73	1.450	Polyamid		++	++	++	+	-	-
SPALTAXT AX 20 PC	0000 881 6602	107,00	75	1.950	Polyamid		+	+	+++	++	-	+

Unverbindliche Preisempfehlungen des Herstellers in Euro

+ Geeignet +++ Sehr gut geeignet
++ Gut geeignet - Nicht empfehlenswert

Ⓢ Inklusiv 300 g Schlagschutzhülse
Ⓢ Für diese Handwerkzeuge gibt es ein nachrüstbares Ersatzstielkit mit Schlagschutzhülse - erhältlich in Ihrem STIHL Fachhandel.

Ⓢ Mit Nagelzieher
Ⓢ Erläuterung der Prüfzeichen auf Seite 497
Ⓢ Grundpreis pro 100 ml

FORSTMAßBÄNDER



Automatic: selbstaufrollend, Metallgehäuse.



Länge	15 m	
Bestellnummer	0000 881 0800	59,00 €
Länge	20 m	
Bestellnummer	0000 881 0804	66,00 €
Länge	25 m	
Bestellnummer	0000 881 0801	76,00 €



LEICHTMETALL-MESSKLUPPEN



Zur Ermittlung des Durchmessers von Baumstämmen. Stabile Ausführung, geeicht.

Messlänge	60 cm	
Bestellnummer	0000 881 0917	179,00 €



WERKZEUG-LEDERURTE

Extrem robustes, lange haltbares, ca. 3 mm starkes Rindvollleder. Schließe mit Doppeldorn.

Breite 4 cm	Länge 125 cm	
Farbe	Bestellnummer	
●	0000 881 0602	JE 29,00 €
●	0000 881 0600	



SEITE 117



LASER 2-IN-1 + SCHUTZBRILLE ADVANCE SUPER FIT

Zusätzlich zur Fällleiste Ihrer Motorsäge erlaubt der Laser 2-in-1 durch den auf den Boden projizierten Laserstrahl eine noch effizientere Kontrolle der Fällrichtung und kann zudem als Ablänghilfe beim Brennholzsägen eingesetzt werden. Die Schutzbrille ADVANCE Super Fit sorgt dabei für eine erhöhte Sichtbarkeit des Laserstrahls unter schwierigen Lichtverhältnissen.



MARKERSPRAYS ECO



Hochwertige, frostsichere und umweltverträgliche Langzeitmarkierungsfarbe mit intensivem Leuchtpigment und hoher Deckkraft. Bindemittel zu 100 % biologisch abbaubar, dauerhaft sichtbar auch auf feuchten und gefrorenen Untergründen, geruchsarm und höchst ergiebig.

Sprühdose, 500 ml

Farbe	Bestellnummer
●	0000 881 1787
●	0000 881 1789
●	0000 881 1790
●	0000 881 1791
●	0000 881 1792
●	0000 881 1793
●	0000 881 7004



JE 1,96 €[Ⓢ] / 9,80 €

MARKER PRO

Signierkreide für trockenes und feuchtes Holz. Starke Pigmentierung, wetter- und lichtbeständig, hohe Bruch-sicherheit.

Länge 12 cm, 12 Stück pro Packung

Farbe	Bestellnummer
●	0000 881 1500
●	0000 881 1501
●	0000 881 1502
●	0000 881 1503
●	0000 881 1504



JE 10,40 €

KREIDEHALTER

Ausführung in Signalfarbe. Kreideklemmung Metall, schlagfestes und extrem robustes Kunststoffgehäuse (ABS), für Kreiden mit Ø 11-12 mm. Verwendbar mit der Halterung für Kreidehalter des Modulare Gurtsystems ADVANCE X-Flex.

Bestellnummer 0000 881 1602 10,50 €



WEITERE PRODUKTE ONLINE ERHÄLTICH
ENTDECKE
DAS NEUE
MARKENSHOP
SORTIMENT
IM STIHL
FACHHANDEL
STIHL.DE

STIHL MARKEN- SHOP



SO BESTELLEN SIE RICHTIG:

Vervollständigen Sie die Bestellnummer (..) mit Ihrer Größe. Hierzu verwenden Sie bitte folgende zweistellige Zahlen:

Herrn: S = ..48 / M = ..52 / L = ..56 /
XL = ..60 / XXL = ..64 / XXXL = ..68

Damen: XS = ..34 / S = ..38 / M = ..42 / L = ..46 /
XL = ..50

Unisex: XS = ..44 / S = ..48 / M = ..52 / L = ..56 /
XL = ..60 / XXL = ..64 / XXXL = ..68

Kids: 62 - 68 = ..68 / 74 - 80 = ..80 /
86 - 92 = ..92 / 98 - 104 = ..04 /
110 - 116 = ..16 / 122 - 128 = ..28 /
134 - 140 = ..40 / 146 - 152 = ..52

NEU
SONNENBRILLE
»STIHL«

Scheiben mit 100% UV-A, UV-B und UV-C Schutz, Scheibenmaterial: Polyacryl, Rahmenmaterial: Polyacryl, Bügelmaterial: Polyacryl, hergestellt in Kooperation mit UVEX

Schwarz
Bestellnummer 0421 600 0189

59,90 €

NEU
T-SHIRT »CONTRA
ORANGE«
HERREN

100 % Baumwolle

Orange
Größe S - XXXL
Bestellnummer 0421 300 77..

JE 34,90 €

**TRINKFLASCHE**

Edelstahl, Bambus

Füllmenge 750 ml
Bestellnummer 0420 660 0010

12,90 €

HEMD »PLAID«
UNISEX

100 % Baumwolle

Rot, schwarz
Größe XS - XXL
Bestellnummer 0421 400 03..

JE 54,90 €

NEU
JACKE
»CASUAL«
HERREN

65 % Polyester, 35 % Baumwolle; Futter und Füllung 100 % Polyester

Grün
Größe S - XXXL
Bestellnummer 0421 100 32..

Schwarz
Größe S - XXXL
Bestellnummer 0421 100 33..

JE 119,90 €


NEU
SWEATSHIRT
»GARMENT DYE«
UNISEX

70 % Bio-Baumwolle,
30 % Modal

Blau
Größe XS - XXXL
Bestellnummer 0421 300 71..

Grün
Größe XS - XXXL
Bestellnummer 0421 300 72..

JE 69,90 €



WALDBADEN ZUR ERHOLUNG



NEU HOODIE »FLEECE« UNISEX

100 % Polyester

Orange
Größe XS - XXL
Bestellnummer 0421 400 30..

JE **79,90 €**

NEU BUNDHOSE »CASUAL« HERREN

97 % Baumwolle, 3 % Elasthan

Grün
Größe XS - XXXL
Bestellnummer 0421 222 16..

Orange
Größe XS - XXXL
Bestellnummer 0421 222 17..

JE **99,90 €**

ISOLIERFLASCHE »CIRCLE«

Edelstahl

Füllmenge 500 ml
Bestellnummer 0421 600 0096

14,90 €



NEU JACKE »HYBRID« DAMEN

Außenmaterial und Innenfutter:
100 % Polyester; Fleece:
93 % Polyester, 7 % Elasthan

Grau
Größe XS - XL
Bestellnummer 0421 100 29..

JE **119,90 €**

NEU WESTE »UTILITY« UNISEX

100 % Polyester

Dunkelblau
Größe XS - XXXL
Bestellnummer 0421 100 31..

JE **89,90 €**

NEU BUNDHOSE »CASUAL« DAMEN

97 % Baumwolle, 3 % Elasthan

Grün
Größe XS - XXXL
Bestellnummer 0421 222 18..

Orange
Größe XS - XXXL
Bestellnummer 0421 222 19..

JE **99,90 €**



Die Preise in diesem Katalog entsprechen dem Stand vom 1. Januar 2024. STIHL behält sich vor, die unverbindlichen, empfohlenen Verkaufspreise zu ändern. Die aktuellen Preise finden Sie auf [stihl.de](https://www.stihl.de).

OUTDOORRUCK-SACK »STIHL«

Körpermaterial: Rip-Stop-Polyester / Polyester
Futterstoff: Polyester

Orange, grau, schwarz
Maße 30 x 50 x 20 cm
(ca. 30 l)
Bestellnummer 0421 600 0101

89,90 €

NEU HOODIE »LEGENDARY« UNISEX

60 % Baumwolle, 40 % Polyester

Grau
Größe XS - XXXL
Bestellnummer 0421 400 27..

Orange
Größe XS - XXXL
Bestellnummer 0421 400 28..

JE 79,90 €

NEU MÜTZE »POMPON 24« UNISEX

100 % Polyacryl

Schwarz, orange, grau
Größe one size
Bestellnummer 0421 600 0200

24,90 €

NEU SCHLAUCHSCHAL »BARK« UNISEX

100 % Polyester

Gün, blau, grau
Größe One size
Bestellnummer 0421 600 0205

17,90 €





NEU
HOODIE »FLEECE«
KIDS

100 % Polyester **KIDS**
Orange
Größe 98 - 152
Bestellnummer 0421 400 34..
JE 59,90 €

NEU
LATZHOSE
»KIDS«
KIDS

65 % Polyester, 35 % Baumwolle **KIDS**
Grün
Größe 98 - 152
Bestellnummer 0421 222 21..
JE 59,90 €

JACKE »WEATHER PROTECTION«
UNISEX

100 % Polyester
Grün
Größe XS - XXXL
Bestellnummer 0421 100 26..
JE 149,90 €

EIN AUSFLUG INS FREIE

NEU
BEANIE
»SIGN«
UNISEX

100 % Polyacryl
Orange
Größe One size
Bestellnummer 0421 600 0196
Grau
Größe One size
Bestellnummer 0421 600 0197
Grün
Größe One size
Bestellnummer 0421 600 0198
Blau
Größe One size
Bestellnummer 0421 600 0199
JE 24,90 €

NEU
SWEATSHIRT
»GARMENT DYE«
UNISEX

60 % Baumwolle, 40 % Polyester
Blau
Größe XS - XXXL
Bestellnummer 0421 300 71..
Grün
Größe XS - XXXL
Bestellnummer 0421 300 72..
JE 69,90 €

HEMDJACKE
»HERITAGE«
HERREN

100 % Baumwolle, Innenfutter:
Polyester- / Baumwoll-Mischung
Grün, Beige
Größe S - XXXL
Bestellnummer 0421 100 27..
JE 79,90 €

T-SHIRT
»CONTRA 59«
HERREN

100 % Baumwolle
NEU Blau
Größe S - XXXL
Bestellnummer 0421 300 76..
Grau
Größe S - XXXL
Bestellnummer 0421 300 45..
JE 34,90 €






NEU
T-SHIRT »KIDS«
 KIDS

Grau: 70 % Bio Baumwolle,
 30 % recyceltes Polyester;
Orange: 100 % Bio-Baumwolle

Grau	
Größe	98 - 152
Bestellnummer	0421 300 91..
Orange	
Größe	98 - 152
Bestellnummer	0421 300 92..

JE 24,90 €



CAP
»LOGO LYOCELL«
 UNISEX

50 % Baumwolle, 50 % Lyocell

Beige	
Größe	One size
Bestellnummer	0421 600 0115
Grau NEU	
Größe	One size
Bestellnummer	0421 600 0202

JE 19,90 €

NEU
HEMD
»DENIM CONTRA«
 HERREN

100 % Baumwolle,

Blau	
Größe	S - XXXL
Bestellnummer	0421 400 32..

JE 69,90 €



HUT »BUCKET« UNISEX

100 % Baumwolle

Schwarz

Größe	Bestellnummer
S / M (56 / 57)	0421 500 1209
L / XL (59 / 60)	0421 500 1211

JE 19,90 €

NEU SWEATSHIRT »LEGENDARY« UNISEX

60 % Baumwolle, 40 % Polyester

Grau

Größe	XS - XXXL
Bestellnummer	0421 300 73..

JE 69,90 €

NEU SWEATHOSE »LEGENDARY« UNISEX

60 % Baumwolle, 40 % Polyester

Grau

Größe	XS - XXXL
Bestellnummer	0421 222 13..

JE 69,90 €

SOCKEN 3ER-SET »STRIPES« UNISEX

80 % Baumwolle, 18 % Polyamid,
2 % Elasthan

Weiß, schwarz, grau

Größe	Bestellnummer
35 - 38	0421 500 1038
39 - 42	0421 500 1042
43 - 46	0421 500 1046

JE 29,90 €



STIHL FÜR ALLE ZWECKE

01

02

03

04

05

06

07

**01 NEU
LADESTATION
ORGANISER
»ICON«**

Technische Spezifikationen:
Phone charging 5V, 2.1A; Watch
5V, 0.6A; TWS Headphone 5V,
0.6A; Total 3.3A; 16,5W output;
Material: Eichenholz, Filz

Bestellnummer 0421 600 0107

64,90 €

**02 NEU
HIP BAG »URBAN«**

Polyurethan

Weiß

Maße ca.27 x 15 x 9 cm

Bestellnummer 0421 600 0174

14,90 €

**03 NEU
KORKENZIEHER
»ANWERFGRIFF«**

ABS, schwarz oxidiertes und
orangener Edelstahl

Bestellnummer 0421 600 0182

19,90 €

**04 NEU
SCHNÜRSENKEL
2 ER SET
UNISEX**

100 % Polyester

Schwarz, Orange

Länge 120 cm

Bestellnummer 0421 600 0212

9,90 €

**05
SCHLÜSSELBRETT
»MOTORSÄGE«
MIT MAGNET**

Schlüsselbrett: MDF mit HPL
Frontplatte, mit eingelassenem
Magneten; Anhänger: Metallguss,
schwarz galvanisiert, Nylon

Maße ca.45 x 16 x 3 cm

Bestellnummer 0421 600 0090

49,90 €

**06 NEU
AIRPODS HÜLLE**

Silikon

Airpods Hülle
3. Generation 2021

Bestellnummer 0421 600 0166

Airpods Hülle
PRO 2. Generation 2022

Bestellnummer 0421 600 0167

17,90 €

**06 NEU
MULTITOOL
»MOTORSÄGE«**

ABS + Metall, Werkzeugmaterial:
Edelstahl

Maße 12 x 5 cm

Bestellnummer 0421 600 0184

39,90 €

SWEATSHIRT »CONTRA« HERREN

55 % Polyester, 45 % Baumwolle

Blau
Größe S - XXXL
Bestellnummer 0421 300 74..

JE 59,90 €

HOODIE »COLORBLOCK SLEEVE« UNISEX

100 % Baumwolle

Grün
Größe XS - XXXL
Bestellnummer 0421 400 13..

JE 74,90 €

NEU T-SHIRT »OVERSIZED« HERREN

Grau: 70 % Bio Baumwolle, 30 % recyceltes Polyester;
Orange: 100 % Bio-Baumwolle

Grau
Größe S - XXXL
Bestellnummer 0421 300 85..

JE 34,90 €

Orange
Größe S - XXX
Bestellnummer 0421 300 86..

NEU CAP »TIMBERSPORTS® LOGO« UNISEX

100 % Baumwolle

Schwarz
Größe One size
Bestellnummer 0421 600 0213

14,90 €

NEU HOODIE »WOVEN HOOD« UNISEX

Obermaterial: 100 % Baumwolle;
Kapuze: 100 % Polyester

Blau
Größe XS - XXXL
Bestellnummer 0421 400 26..

JE 89,90 €



KLEINE PROFIS

KINDERWERK-BANK HOLZ MIT HOLZSPIELZEUG

FSC-zertifiziertes Kiefernholz und MDF, inkl. Accessoires (Werkzeug aus Holz, Schrauben, etc.)



Maße ca. 59,5 x 29,5 x 94 cm
(L x T x H)

Bestellnummer 0421 600 0144

124,90 €

SPIELZEUG-MOTORSENSE INKLUSIVE AKKU



Bestellnummer 0420 460 0015

39,90 €

SPIELZEUG-HOCHDRUCK-REINIGER INKLUSIVE AKKU



Bestellnummer 0421 600 0145

79,90 €

SPIELZEUG-MOTORSÄGE INKLUSIVE BATTERIEN



Bestellnummer 0421 600 0053

39,90 €

NEU ERSATZTEILSET SPIELZEUG-MOTORSÄGE

Polyvinylchlorid (PVC), Metall



Bestellnummer 0421 600 0207

3,90 €

SPIELZEUG-BLASGERÄT INKLUSIVE AKKU



Bestellnummer 0420 460 0016

39,90 €

SPIELZEUG-HELM



Bestellnummer 0420 460 0001

29,90 €

KINDER-ARBEITS-HANDSCHUHE



Schwarz / Orange

Größe Bestellnummer
S (5 - 7 Jahre) 0421 500 0804
M (7 - 10 Jahre) 0421 500 0805
L (ab 10 Jahre) 0421 500 0806

14,90 €

NEU GARTEN-SET »KIDS«

Kiefernholz, mit Lackierung, beschichtetes Metall



Maße ca. 70 cm, ca. 21 cm
Bestellnummer 0421 600 0172

29,90 €

NEU ERSATZAKKU STIHL SPIELZEUGE

Schrauben, ABS-Kunststoff



Bestellnummer 0421 600 0195

18,90 €





NEU
SPORTLEGGINGS
»SHORT
TIMBERSPORTS®«
HERREN

88 % Polyester, 12 % Elasthan

Schwarz
Größe S - XXXL
Bestellnummer 0421 222 14..

JE 39,90 €

NEU
SPORT-
SHORTS
»TIMBERSPORTS®«
HERREN

92 % Polyester, 8 % Elasthan

Schwarz
Größe S - XXXL
Bestellnummer 0421 222 20..

JE 59,90 €



NEU
SWEATSHIRT
»LOGO
TIMBERSPORTS®«
UNISEX

100 % Baumwolle

Grau
Größe XS - XXXL
Bestellnummer 0421 300 75..

JE 59,90 €



NEU
LANGARMSHIRT
»TIMBERSPORTS®«
UNISEX

86 % Polyester, 14 % Elasthan

Grau, schwarz
Größe XS - XXXL
Bestellnummer 0421 300 89..

JE 49,90 €

NEU
JACKE »LOGO
TIMBERSPORTS®«
UNISEX

100 % Polyester

Schwarz
Größe XS - XXXL
Bestellnummer 0421 100 30..

JE 89,90 €

STIHL TIMBERSPORTS®



01 NEU
PLAYMOBIL-
SONDERSET
»TIMBERSPORT®
EDITION«

Kunststoff

Bestellnummer 0421 600 0137

29,90 €

02 NEU
HOODIE »LOGO
TIMBERSPORTS®«
UNISEX

100 % Baumwolle

Grau
Größe XS - XXXL
Bestellnummer 0421 400 29..

69,90 €

05
SPORTTASCHE
»TIMBERSPORTS®«

Körpermaterial: Polyester / Polyurethan PU Futterstoff: Polyester

Schwarz, weiß, orange
Maße ca. 65 x 33 x 30 cm (ca. 50 l)

Bestellnummer 0421 600 0105

69,90 €

06
TASSE
»TIMBERSPORTS®
AXE«

Porzellan

Schwarz, weiß
Bestellnummer 0421 600 0072

19,90 €

03 NEU
SCHLAUCHSCHAL
»PATTERN
TIMBERSPORTS®«
UNISEX

100 % Polyester

Schwarz, grau
Bestellnummer 0421 600 0204

17,90 €

04 NEU
SPORT-SONNEN-
BRILLE »TIMBER-
SPORTS®«

Scheiben mit 100 % UV-A; UV-B und UV-C Schutz; Scheibenmaterial: Polyacryl (PC); Rahmenmaterial: Polyamid (PA) 6; Bügelmaterial: Polyamid (PA) hergestellt in Kooperation mit UVEX

Brillenbreite 147 mm, Glashöhe 54 mm, Glasbreite 147 mm, Nasenstegbreite 20 mm, Bügellänge 113 mm

Bestellnummer 0421 600 0190

89,90 €

07 NEU
SOCKEN
»CAMOUFLAGE
TIMBERSPORTS®«
UNISEX

98 % Polyester, 2 % Elasthan

Schwarz, orange, weiß
Größe Bestellnummer
35 - 38 0421 500 1838
39 - 42 0421 500 1842
43 - 46 0421 500 1846

JE 14,90 €

08
COFFEE-TO-GO-
CUP

Edelstahl, Kunststoff

Bestellnummer 0421 600 0068

18,90 €



SPITZENTECHNIK IM DETAIL

AKKU-GERÄTE

Akku-Modelle

STIHL Geräte mit innovativer Akku-Technologie werden durch ein Akku-Symbol gekennzeichnet. Ergänzt um die entsprechende Bezeichnung des Akku-Typs, zeigt das Symbol an, zu welchem der unterschiedlichen STIHL Akku-Systeme ein Produkt jeweils gehört. In sämtlichen Akkus werden nur ausgewählte Lithium-Zellen verwendet. Die Akkus können bis zu 2.500 Mal (bei AP 500 S) vollständig nachgeladen werden, mit nur geringem Kapazitätsverlust. Die genaue Kennzeichnung orientiert sich am Akku-Typ und Anwendungsgebiet sowie an der Art der Verbauung und Leistung des Akkus.

AI III Die Geräte der AI-Linie besitzen einen fest verbauten Lithium-Ionen-Akku und werden per Netzteil aufgeladen. Für zusätzlichen Komfort wird der Ladezustand durch mehrere LEDs angezeigt.

AS III SYSTEM Bei Modellen des AS-Systems wird ein Lithium-Ionen-Akku vom Typ AS geräteübergreifend eingesetzt. Für zusätzlichen Komfort wird der Ladezustand per Knopfdruck durch mehrere LEDs am Gerät angezeigt.

AK III SYSTEM Bei den Geräten des AK-Systems wird ein wechselbarer Lithium-Ionen-Akku vom Typ AK verwendet, der geräteübergreifend einsetzbar ist. Für zusätzlichen Komfort wird der Ladezustand durch mehrere LEDs angezeigt.

AP III SYSTEM Das AP-System umfasst besonders leistungsstarke Akku-Geräte für die tägliche professionelle Anwendung, z. B. in der Landschafts-, Garten- und Baumpflege. Für zusätzliche Leistung und lange Laufzeiten sorgen die Akkus AP und AR L, die mit den Geräten aus dem AP-System kompatibel sind. Eine Übersicht der für die Geräte aus dem AP-System empfohlenen Akkus finden Sie auf den Seiten 62-65.

Akku-Schnellladesystem

Das Ladeverfahren der Schnellladesysteme verkürzt die Gesamtladezeit gegenüber einem herkömmlichen Ladegerät mit gleichem Ladestrom um bis zu 30%. Dabei garantiert das Verfahren gleichzeitig eine schonende Ladung ohne Überladung des Akkus.

Aktivierungsschlüssel

Die Inbetriebnahme der Geräte mit integriertem Akku ist nur mit einem Aktivierungsschlüssel möglich. Wird dieser gezogen, ist das Gerät stromlos. Die Geräte können so gereinigt, gelagert und transportiert werden.

STIHL EC-Technologie

EC MOTOR Der bürstenlose Elektromotor (EC) von STIHL arbeitet energieeffizient und nahezu verschleißfrei, u. a. dank der vorgeschalteten STIHL EC-Elektronik. Als intelligente Schaltzentrale erkennt sie zu jedem Zeitpunkt den im Gerät eingesteckten Akku und versorgt den EC-Motor mit der zum Akku passenden Leistung. So ist sichergestellt, dass dem Gerät stets die optimale Leistung zur Verfügung steht - und zwar konstant über den gesamten Akku-Entladeprozess.

Einsatz bei Regen

IPX4 Die Akku-Geräte aus dem STIHL AP-System sind für professionelle Anwendungen und den täglichen Einsatz, auch unter widrigen Wettereinflüssen, konzipiert. Alle Produkte mit diesem Zeichen können daher auch bei Regen eingesetzt werden. Der Spritzwasserschutz wird in aufwändigen und anspruchsvollen internen Prüfungen nachgewiesen.

IPX4 STIHL Akku-Geräte mit diesem Symbol sind zusätzlich nach IPX4 Schutzart zertifiziert. Der Standard bestätigt den bereits in internen Prüfungen nachgewiesenen Schutz der Produkte gegen allseitiges Spritzwasser.

Halten Sie Akkus von salzhaltiger Umgebung und verschmutzten Flüssigkeiten fern. Nach der Verwendung sind der Akku und das Gerät zu trocknen. Ladegeräte dürfen generell nur in trockenen Bereichen verwendet werden.

Einsatz ohne Gehörschutz

Aufgrund der Akku-Technologie sind die Geräte besonders in lärmsensiblen Bereichen wie Krankenhausbereichen, Parkanlagen und Wohngebieten die perfekte Lösung. Beachten Sie die Hinweise in der Gebrauchsanleitung.

MOTORSÄGEN UND HOCHENTASTER

BENZIN-MOTORSÄGEN

Einhebelbedienung

Alle Funktionen wie Start, Betrieb und Stopp können mit nur einer Hand gesteuert werden.

Elektrische Griffheizung

Die elektrische Griffheizung sorgt für warme Hände, bessere Griffigkeit und damit für hohen Bedienkomfort im Winter. Wartungs- und verschleißfreie Heizfolien im Griffrohr sowie dem hinterem Handgriff sind bei Bedarf zuschaltbar und halten die Griffe warm und trocken.

Elektrische Vergaserheizung

Die elektrische Vergaserheizung mit temperaturabhängiger Ein- und Ausschalt-Steuerung verhindert das Vereisen des Vergasers im Winterbetrieb.

Ergonomisches Griffdesign

Ermöglicht die bequeme Handhabung der Säge in jeder Arbeitsposition.

Fälleiste

Zur besseren Richtungskontrolle beim Fällen wurde die Fälleiste als erhabene Linie in das Design der Motorsäge integriert.

HD2-Filter

Der HD2-Filter besteht aus Polyethylen-Filtermaterial und hat um bis zu 70% feinere Poren als Vlies- und Polyamidfilter. Dadurch filtert er selbst sehr feinen Staub. Er ist darüber hinaus öl- und wasserabweisend. Die PET-bestückte Rundfilterpatrone mit Schnellverschluss ermöglicht die werkzeuglose Montage und Demontage im Handumdrehen.

Hinterer Handschutz

Schützt die hintere Hand von Anwenderin oder Anwender vor zurückschlagenden Ästen oder Teilen der Sägekette, falls diese abspringen oder reißen sollte.

Kompensator

Er sorgt für ein konstantes Kraftstoff-Luft-Gemisch auch bei zunehmender Verschmutzung des Luftfilters.

Langzeit-Luftfiltersystem

Eine STIHL Motorsäge verfügt über ein Langzeit-Luftfiltersystem, wenn sie sowohl die Vorabscheidung als auch einen HD2-Luftfilter besitzt. Die Filterstandzeiten sind dadurch deutlich länger als bei herkömmlichen Filtersystemen. Das Langzeit-Luftfiltersystem sorgt für eine lange Lebensdauer des Motors und verhindert einen vorzeitigen Verschleiß an Kolben und Zylinder sowie eine Verschmutzung der angesaugten Verbrennungsluft.

Magnesiumkolben

Weltweit erstmalig hat STIHL bei der MS 400 C-M einen Magnesiumkolben verbaut. Er wiegt 20 Gramm weniger als ein vergleichbarer Aluminiumkolben, was einer Gewichtsreduzierung um 25%, allein an diesem zentralen Bauteil, entspricht. Der Einsatz des leichten Werkstoffs führt in Verbindung mit der konsequenten Leichtbauweise der MS 400 C-M zu einem Motorgewicht von nur 5,8 Kilogramm und somit zu einem ausgesprochen niedrigen Leistungsgewicht von weniger als 1,5 Kilogramm pro Kilowatt. Gleichzeitig verleiht das neue Bauteil der Maschine ein enorm hohe Maximaldrehzahl, was vor allem auf den Arbeitsfortschritt beim Entasten einzahlt.

Manuelle Kraftstoffpumpe

Bei STIHL Motorsägen und Hochentastern mit manueller Kraftstoffpumpe wird der Startvorgang erleichtert und die Anzahl der Anwerfhuber reduziert. Wird der Pumpenbalg gedrückt, füllt sich die Regelkammer des Vergasers mit Kraftstoff. Damit steht beim Anwerfen sofort genügend Kraftstoff zur Bildung eines zündfähigen Luft-Kraftstoff-Gemisches zur Verfügung und es sind deutlich weniger Anwerfhuber erforderlich.

Mengenregulierbare Ölpumpe

Unterschiedliche Schienenlängen, Holzarten und Arbeitstechniken erfordern beim Sägen unterschiedliche Ölmengen. Die mengenregulierbare Ölpumpe ermöglicht es, eine genaue und bedarfsabhängige Dosierung der Ölmengenförderung einzustellen.

Seitliche Kettenspannung

Die seitliche Kettenspannung dient zum einfachen Spannen der Kette.

Stechleiste

Zur besseren Richtungskontrolle beim Stechschnitt wurde die Stechleiste als erhabene Linie in das Design der Anwerfvorrichtung integriert.

STIHL 2-MIX-Motor

Der STIHL 2-MIX-Motor ist leistungsstark und sparsam zugleich. Die Trennung von Abgas und Frischgas minimiert die Spülverluste und erhöht dadurch die Leistung und reduziert gleichzeitig den Verbrauch.

STIHL Antivibrationssystem

Exakt berechnete Pufferzonen reduzieren die Übertragung der Schwingungen von Motor und Sägekette auf Griffrohr und Handgriff. Die Motorsäge läuft dadurch deutlich ruhiger und ermöglicht ein kräfteschonenderes, ermüdungsärmeres Arbeiten.

STIHL ElastoStart

Als Folge des Kompressionsdrucks treten beim Anwerfen von Verbrennungsmotoren ruckartige Belastungen auf. Das Dämpfungselement im Spezialanwerfgriff STIHL ElastoStart nimmt entsprechend dem Verlauf der Kompression abwechselnd Kraft auf und gibt sie wieder ab. Dies bewirkt einen gleichmäßigeren Anwerfvorgang.

STIHL ErgoStart

Mit dem gleichmäßigen Zug am Anwerfseil wird die Feder gegen den Verdichtungsdruck gespannt. Belastungen durch ruckartige Bewegungen werden vermieden. Die Feder gibt die gespeicherte Energie an die Kurbelwelle ab, sobald der maximale Verdichtungsdruck überwunden wurde und der Kolben sich wieder abwärts bewegt. Der Motor startet zuverlässig und lässt eine um etwa 2/3 langsamere Anwerfgeschwindigkeit zu.

STIHL Injection

Die Injection-Technologie ermöglicht eine sehr einfache Bedienung. Der Kombihebel entfällt, es gibt nur noch einen Stopp-Taster zum Ausschalten. Das vollelektronische Motormanagement mit sensorunterstützter Kennfeldsteuerung garantiert eine sehr gute Motorleistung und Beschleunigung bei allen Einsatzbedingungen. Das Steuergerät berechnet anhand der Echtzeitmessung die exakte Kraftstoffmenge und den idealen Zündzeitpunkt. Die Einspritzung erfolgt über das Einspritzventil direkt ins Kurbelgehäuse. Die einzigartige Kombination aus Leichtbau-technik und modernster Motorentechnologie sorgt für maximales Leistungsgewicht am Markt bei gleichzeitig kompakter Bauform.

STIHL Kettenschnellspannung

Ohne Werkzeug kann die Sägekette schnell und mühelos mit dem Stellrad gespannt werden. Beim Drehen des Stellrads nach links wird die Sägekette entspannt, beim Drehen des Stellrads nach rechts wird die Sägekette gespannt. Beim Festdrehen des Kettenraddeckels fixiert sich die Führungsschiene automatisch.

STIHL M-Tronic

Das vollelektronische Motormanagement regelt in jedem Betriebszustand den Zündzeitpunkt und die Kraftstoffdosierung unter Berücksichtigung äußerer Bedingungen wie Temperatur, Höhenlage und Kraftstoffqualität. Es stellt durchweg eine optimale Motorleistung, konstante Höchstdrehzahl und ein sehr gutes Beschleunigungsverhalten sicher. Manuelle Vergasereinstellungen entfallen mit M-Tronic komplett. STIHL M-Tronic benötigt für den Kaltstart nur noch eine Startposition am Kombihebel. Nach dem Starten können Sie sofort Vollgas geben. Die erforderliche Kraftstoffmenge wird vom System exakt berechnet und bedarfsgerecht zugeführt. Ansonsten starten Sie wie gewohnt in der Position I. Zudem merkt sich M-Tronic auch die Einstellungen des letzten Einsatzes. So steht bei jedem Neustart unter gleichen äußeren Bedingungen sofort die volle Motorleistung zur Verfügung.

Stoptaster-Funktion

Nach dem Abschalten springt der Bedienelement selbstständig in seine Betriebsposition zurück. Die warme Maschine kann dadurch direkt wieder gestartet werden.

Transparenter Kraftstofftank

Der transparente Kraftstofftank erlaubt eine schnelle und einfache Kontrolle des Kraftstoffpegels, ohne dafür den Tankverschluss öffnen zu müssen.

Vorabscheidung

Die Vorabscheidung in STIHL Motorsägen dient zur Vorreinigung der Luft und entlastet dadurch die nachfolgenden Filtersysteme spürbar. Die angesaugte Luft wird zunächst durch das Lüfterrad in Rotation versetzt. Dadurch werden die größeren und schweren mitgeführten Partikel nach außen weggeschleudert. Die vorgereinigte Luft wird anschließend hinter dem Lüfterrad über den Vorabscheidkanal zum Luftfilter, z. B. den HD2-Luftfilter in der Motorsäge geführt. Die Vorabscheidung ist wartungs- und bedienerfreundlich, eine spezielle Pflege ist nicht notwendig.

Werkzeuglose Tankverschlüsse

Spezialverschlüsse für schnelles unkompliziertes Öffnen und Schließen der Tankverschlüsse ohne Werkzeug.

ELEKTRO-MOTORSÄGEN

Überlastschutz

Bei Überlast schaltet der Elektromotor zum Schutz vor Beschädigung durch Überhitzung automatisch ab. Bei den Geräten MSE 141 bis MSE 210 wird der Überlastknopf ausgelöst. Wird nach kurzer Wartezeit der Knopf gedrückt, kann die Maschine wieder in Betrieb genommen werden. Die MSE 230 und MSE 250 besitzen eine elektronische Überwachung der Motortemperatur. Ist diese zu hoch, zeigt eine rot leuchtende LED den entsprechenden Zustand an. Nach etwa einer Minute ist der Motor wieder abgekühlt und die LED erlischt. Die Motorsäge kann wieder in Betrieb genommen werden.

SCHNEIDGARNITUREN

SÄGEKETTEN

Gehärtete Nietbolzen

Die Nietbolzen der STIHL Sägeketten sind induktiv gehärtet, was die Eigenschaften des Metalls verändert. Die Bolzen werden dadurch widerstandsfähiger.


Glatte Gelenkbohrungen

Ein spezielles Stanverfahren macht die Gelenkbohrungen spiegelglatt. Das verbessert die Kettenbeweglichkeit und erhöht die Lebensdauer.


Hartchromschicht

Alle STIHL Schneidezähne werden aus Spezialstahl gefertigt. Die Zahndächer sind für hohe Verschleißfestigkeit zusätzlich elektrolytisch verchromt. So bleiben die Schneidezähne länger scharf.

Recken

 STIHL Sägeketten werden am Ende des Produktionsablaufs einer konstant hohen Zugbelastung ausgesetzt. Dieses „Recken“ reduziert das Nachlängen im ersten Einsatz auf ein Minimum, erhöht die Haltbarkeit und minimiert den Verschleiß.

STIHL Oilomatic Schmiersystem

 Feine Ölkanäle in den Kettentreibgliedern nehmen das Kettenhaftöl auf und geben es an die Kettengelenke weiter. In die Treibglieder sind beidseitig Vertiefungen eingeprägt, in denen sich Kettenhaftöl sammelt. So verteilt sich das Öl besser auf den Gleitflächen der Führungsschienen und bringt eine um 10% bessere Schmierung als ohne beidseitige Vertiefungen.

FÜHRUNGSSCHIENEN

Austauschbare Schienenspitze

Bei Verschleiß kann die gesamte Schienenspitze inklusive Rollenlager (Rollomatic ES und Rollomatic ES Light) einfach ausgetauscht werden.


Leichtbauschienen

 Die STIHL Leichtbauschienen Light PO4 und Rollomatic ES Light unterscheiden sich in ihrer Bauweise. Bei Light PO4  Führungsschienen sind elektrisch verschweißte Stahlplatten großflächig ausgespart und mit glasfaserverstärktem Polyamid ausgespritzt. Das macht die Schiene besonders leicht. Bei Rollomatic ES Light werden die Freiräume ausgefräst und dann in einem speziellen Laserverfahren geschweißt. So entsteht ein sehr stabiler Hohlkörper mit einer biegesteifen Ober- und Unterkonstruktion. Beide Bauweisen sorgen für spürbare Gewichtsersparungen und eine bessere Balance der Motorsäge. Der Schwerpunkt Ihrer Motorsäge verlagert sich Richtung Körper und Ihre Wirbelsäule wird spürbar entlastet.


Schienenlänge

Die tatsächliche Schnittlänge ist kürzer als die angegebene Schienenlänge und variiert je nach Modell der Motorsäge.

STIHL Ematic-System


 Das STIHL Ematic-System reduziert den Kettenhaftölverbrauch je nach Schneidgarnitur und Art des Holzes um bis zu 50% im Vergleich zu konventionellen Schneidgarituren ohne Ematic. Das System besteht aus STIHL Ematic oder der Ematic S Führungsschiene, STIHL Oilomatic Sägekette und einer mengenregulierbaren bzw. förderreduzierten Ölpumpe in der Motorsäge. Das Kettenhaftöl gelangt gezielt und verlustarm dorthin, wo es gebraucht wird.

Umlenkstern mit geschlossenem Rollenlager

 Die geschlossene Ausführung verhindert das Eindringen von Schmutz. Zusätzlicher Wartungsaufwand entfällt, weil die Fettmenge im Lager für die gesamte Lebensdauer der Schiene ausreicht. Dadurch ist die Lebensdauer der Lager um bis zu 80% höher als bei Lagern, die offen und mit einer Schmierbohrung versehen sind. Der Umlenkstern ist auswechselbar.

HECKENSCHEREN UND HECKENSCHNEIDER

Aufgeschraubter Führungsschutz

 Das T-förmige Element aus Stahlblech wird mit zwei Schrauben am Ende des Messerbalkens befestigt. Es schützt das Messer vor Kontakt mit dem Boden oder der Wand und kann bei Verschleiß leicht ausgetauscht werden.


Leichtbaugetriebe

Magnesium ist ein wichtiger Werkstoff bei den STIHL Motorgeräten. Es ist etwa um ein Drittel leichter als Aluminium und beweist eine hohe Festigkeit im Verhältnis zum Gewicht. Im Vergleich zu anderen Metallen lässt sich Magnesium im Druckguss-Prozess maßgenau verarbeiten, z. B. bei Motorenhäusen. Genau das richtige Material, um die Getriebeeinheit gewichtsreduziert und robust zu konstruieren und herzustellen. Es ist zudem recyclingfähig, d. h. ausgediente Teile können ohne Qualitätsverlust eingeschmolzen und wiederverwendet werden.

Manuelle Kraftstoffpumpe

 Bei STIHL Benzin-Heckenscheren und -Heckenschneidern mit manueller Kraftstoffpumpe wird der Startvorgang erleichtert und die Anzahl der Anwerfhübe reduziert. Wird der Pumpenbalg gedrückt, füllt sich die Regelkammer des Vergasers mit Kraftstoff. Damit steht beim Anwerfen sofort genügend Kraftstoff zur Bildung eines zündfähigen Luft-Kraftstoff-Gemischs zur Verfügung und es sind deutlich weniger Anwerfhübe erforderlich.

STIHL ErgoStart


 Mit dem gleichmäßigen Zug am Anwerfseil wird die Feder gegen den Verdichtungsdruck gespannt. Belastungen durch ruckartige Bewegungen werden vermieden. Die Feder gibt die gespeicherte Energie automatisch an die Kurbelwelle ab, setzt diese in Bewegung und sorgt für das zuverlässige Starten des Motors. Dies lässt eine um etwa zwei Drittel langsamere Anwerfgeschwindigkeit zu.

Werkzeuglose Tankverschlüsse


Spezialverschlüsse für schnelles unkompliziertes Öffnen und Schließen der Tankverschlüsse ohne Werkzeug.

HECKENSCHEREN

Drehbarer Multifunktionsgriff


 Der drehbare Bediengriff ermöglicht die optimale Griffposition für jede Anwendung – für eine einfache und zuverlässige Bedienung.

Rückschnittausführung (R), bei HS 82 R und HSA 130 R

 Für großvolumige Rückschnitte und Rodungsarbeiten an großen und starken Hecken:

- Großer Zahnabstand
- Große Zähne
- Getriebeübersetzung für hohe Schneidkraft

Trimschnittausführung (T), bei HS 82 T und HSA 130 T

 Für den perfekten Form- und Feinschnitt:

- Kleiner Zahnabstand
- Kleine Zähne
- Getriebeübersetzung für eine hohe Hubzahl

HECKENSCHNEIDER


Bedarfsgerechte Schaftlängen

Die Heckenschneider mit langem Schaft werden vor allem bei hohen und breiten Hecken eingesetzt. Die kürzeren K-Versionen mit verlängertem Griffschlauch sind handliche Geräte für die Bearbeitung niedriger Hecken.

STIHL ECOSPEED

Mit der STIHL ECOSPEED Funktion können Sie Ihren Heckenschneider in einen sparsameren Betriebsmodus bringen. Sie drehen dazu einfach das Stellrad Richtung Minus und verringern dadurch die maximale Motordrehzahl. Damit läuft Ihr Heckenschneider in Teillast, kann aber jederzeit durch Drücken des Gashebels, trotz eingestellter Begrenzung, in Volllast versetzt werden, wenn Sie es brauchen. Mit dem Betrieb in Teillast sinkt der Verbrauch bzw. die aufgenommene Energie und Sie können mit einer Tankfüllung bzw. Akkuladung deutlich länger arbeiten.

Messerbalken-Schnellverstellungssystem

 Der Messerbalken lässt sich stufenweise um bis zu 130° (HL 91), um bis zu 145° (HL 94, HLA 135), um bis zu 115° (HLA 66, HLA 86), um bis zu 135° (HLA 56), um bis zu 125° (HLE 71) in zwei Richtungen einstellen und kann für den Transport parallel zum Schaft eingeklappt und arretiert werden.

Rundumgriff


Der kompakte Rundumgriff ist aus widerstandsfähigem, schwarzem Kunststoff und ermöglicht durch seine nahezu 180° Rundung eine unterschiedliche Griffstellung, besonders bei beengten Arbeitsbedingungen.

KOMBISYSTEM UND MULTISYSTEM


Automatische Dekompression

Das Dekompressionssystem reduziert beim Anwerfen den Verdichtungsdruck und damit die erforderliche Zugkraft am Anwerfseil. So lässt sich der Motor leicht und kräfteschonend starten.

Rundumgriff (R) mit Schrittbegrenzer


 Der Schrittbegrenzer beim Rundumgriff sorgt dafür, dass Füße und Beine bei der Arbeit Messern oder Mähköpfen nicht zu nahe kommen.

Schnellkupplung mit Knebelschraube

 Die innovative Schnellkupplung ermöglicht es, KombiMotoren und KombiWerkzeuge schnell und ohne Werkzeug zu verbinden und zu trennen.

GESTEINSCHNEIDER, TRENSCHLEIFER

STIHL 2-MIX-Motor

 Der STIHL 2-MIX-Motor ist leistungsstark und sparsam zugleich. Die Trennung von Abgas und Frischgas minimiert die Spülverluste und erhöht dadurch die Leistung und reduziert gleichzeitig den Verbrauch.

STIHL ElastoStart

Als Folge des Kompressionsdrucks treten beim Anwerfen von Verbrennungsmotoren ruckartige Belastungen auf. Das Dämpfungselement im Spezialanwerfgriff ElastoStart nimmt entsprechend dem Verlauf der Kompression abwechselnd Kraft auf und gibt sie wieder ab. Dies bewirkt einen gleichmäßigeren Anwerfvorgang.

GESTEINSCHNEIDER

Gummischutz

Bei Wandschnitten ist das Motorgehäuse durch einen großflächigen Gummischutz vor Beschädigungen bei voller Eintauchtiefe geschützt.

TRENSCHLEIFER


Elektronische Wassersteuerung

 Bei laufendem Motor kann der Bediener über das Tastenfeld die elektronische Wassersteuerung einschalten. Das Wasser schaltet sich drehzahlgesteuert beim Schnitt automatisch zu und ab. Die Wassermenge kann ganz einfach durch Drücken der Plus-/Minus-Tasten reguliert werden. So sorgt man auf Knopfdruck für eine optimale Staubbindung. Die Memory-Funktion stellt nach einem Neustart des Motors sicher, dass die bei der letzten Anwendung eingestellte Wassermenge wieder automatisch zugeführt wird. Auch nach einer längeren Pause kann man so ohne zusätzliches Einstellen sofort weiterarbeiten.

Halbautomatische Riemenspannung

Leichtes Nachspannen auf ein gleichbleibendes Niveau erhöht die Lebensdauer der Riemen und Lager.

Langzeit-Luftfiltersystem mit Zyklon-Vorabscheidung

 Durch die innovative Zyklon-Vorabscheidung entfällt die tägliche Filterreinigung und die Filterstandzeit ist extrem lang. Das System sorgt dafür, dass

bereits in der ersten Stufe ca. 80% der in der angesaugten Luft enthaltenen Staubbpartikel abgeschieden werden. Sie werden im Gegensatz zu herkömmlichen Systemen nicht im Schaumfilter gesammelt, sondern durch die Zyklon-Vorabscheidung separiert und wieder der Umgebungsluft zugeführt.

Schnellspannsystem

Zur schnellen und einfachen werkzeuglosen Montage und Demontage des Trennschleifers auf dem STIHL Führungswagen.

Schutzsegmente bei Trennscheiben

Das Schutzsegment schützt die anderen Segmente beim Trennen von Asphalt vor übermäßigem Verschleiß an den Laserschweißungen, die die Segmente mit dem Stahl-Stammblatt verbinden. Zusätzlich verhindern die Schutzsegmente einen ungleichen Verschleiß links und rechts der Segmente, wodurch ein Verkleben der Trennscheibe im Schnitt vermieden wird.

STIHL Injection

Die Injection-Technologie ermöglicht eine sehr einfache Bedienung. Der Kombihebel entfällt, es gibt nur noch einen Stopp-Taster zum Ausschalten. Das vollelektronische Motormanagement mit sensorunterstützter Kennfeldsteuerung garantiert eine sehr gute Motorleistung und Beschleunigung bei allen Einsatzbedingungen. Das Steuergerät berechnet anhand der Echtzeitmessung die exakte Kraftstoffmenge und den idealen Zündzeitpunkt. Die Einspritzung erfolgt über das Einspritzventil direkt ins Kurbelgehäuse. Die einzigartige Kombination aus Leichtbautechnik und modernster Motorentechnologie sorgt für maximales Leistungsgewicht am Markt bei gleichzeitig kompakter Bauform.

Werkzeugloser Tankverschluss

Der Tankdeckel kann durch Drücken und Drehen einfach auch mit Handschuhen geöffnet werden. Durch den Aufbau und die doppelte Abdichtung ist der Tankdeckel gegen versehentliches Öffnen gesichert und verhindert das Eindringen von Schmutzpartikeln in den Kraftstofftank.

STIHL QuickStop Trennscheibenbremse

Wenn der Bediener die erweiterte Schutzverstellung beim Trennen nutzt, ist die Trennscheibe oben zugänglich. Bei dieser Arbeitsmethode wird der Bediener durch die STIHL QuickStop Trennscheibenbremse unterstützt. Kommt es bei einem ausreichend starken Rückschlag zu einem Kickback, wird die Trennscheibe sensorgesteuert im Bruchteil einer Sekunde gestoppt.

Tiefenverstellung

Für präzise Schnitttiefeinstellung vom oberen Griffholm aus.


MÄHROBTER, HANDGEFÜHRTE RASENMÄHER, AUFSITZMÄHER UND RASENLÜFTER

HANDGEFÜHRTE RASENMÄHER

Messer-Brems-Kupplung

Die Messer-Brems-Kupplung kommt in den Topmodellen der Benzin-Rasenmäher zum Einsatz. Sie entkoppelt das Messer vom Motor, sodass der Fahrtrieb des Rasenmähers ohne laufendes Messer genutzt werden kann. Auch der Grasfangkorb kann entleert werden, ohne dass der Motor neu gestartet werden muss. Darüber hinaus gewährleistet die Messer-Brems-Kupplung einen effektiven Kurbelwellenschutz.

Komfortlenker

 Für ein ergonomisches Arbeiten lässt sich der Komfortlenker werkzeugfrei auf unterschiedliche Körpergrößen einstellen. Der Holm des Lenkers ist klappbar, sodass die damit ausgestatteten Rasenmäher leichter transportiert und platzsparend gelagert werden können. Durch das spezielle Design kann der Grasfangkorb leicht entnommen werden.

Multi-Messer

Die Klingenform des Multi-Messers erlaubt zugleich das Fangen, Auswerfen oder Mulchen von Schnittgut. Messerwechsel sind daher nicht erforderlich. Das Messer zerkleinert das Gras und leitet es im Luftstrom weiter oder verteilt es beim Mulchen gleichmäßig auf der Grünfläche.


Füllstandsanzeige

Der vom Messer erzeugte Luftstrom hebt die Füllstandsanzeige an. Ist der Korb gefüllt, stoppt der Luftstrom. Ist der Luftstrom zu gering, fällt die Füllstandsanzeige in den Ruhezustand zurück. Dies ist ein Hinweis, den Fangkorb zu entleeren. Die uneingeschränkte Funktion der Füllstandsanzeige ist nur bei optimalem Luftstrom gegeben. Äußere Einflüsse wie nasses, dichtes oder hohes Gras, niedrige Schnittstufen, Verschmutzung oder Ähnliches können den Luftstrom und die Funktion der Füllstandsanzeige beeinträchtigen.

Super-Softgriff

Der ergonomische Super-Softgriff sorgt durch seine angenehme Haptik für ein komfortables Rasenmähen und beugt dabei Ermüdungserscheinungen vor.

Vario-Radantrieb

 Die Geschwindigkeit des Radantriebs lässt sich unabhängig von der Drehzahl des Motors verstellen. So bleibt die Schnitt- und Fangleistung konstant. Der Antrieb ist stufenlos über einen Hebel am Holm bzw. am Komfortlenker regelbar.

AUFSTITZMÄHER

Torsionsschwingungsdämpfer

Der Torsionsschwingungsdämpfer reduziert auftretende Vibrationen – nicht nur am Sitz, sondern auch am Lenkrad und auf dem Trittbrett.

MOTORENSENEN UND FREISCHNEIDER**Automatische Dekompression**

Das Dekompressionssystem reduziert beim Anwerfen den Verdichtungsdruck und damit die erforderliche Zugkraft am Anwerfseil. So lässt sich der Motor leicht und kräfteschonend starten.

STIHL ECOSPEED

Mit der STIHL ECOSPEED Funktion können Sie Ihren Freischneider in einen sparsameren Betriebsmodus bringen. Sie drehen dazu einfach das Stellrad Richtung Minus und verringern dadurch die maximale Motordrehzahl. Damit läuft Ihr Freischneider in Teillast, kann aber jederzeit durch Drücken des Gashebels trotz eingestellter Begrenzung in Volllast versetzt werden, wenn Sie es brauchen. Mit dem Betrieb in Teillast sinkt der Verbrauch bzw. die aufgenommene Energie und Sie können mit einer Tankfüllung bzw. Akkuladung deutlich länger arbeiten. Außerdem weist das Gerät bei Teillast eine spürbar geringere Schleuderneigung auf als bei Vollgas.

Ergonomischer Zweihandgriff (Mählenker)

Der Zweihandgriff ermöglicht beim Mähen die natürliche Sensenbewegung und ist immer dann die beste Wahl, wenn größere Flächen gemäht werden müssen. Kombiniert mit dem Universalgurt ADVANCE PLUS, dem Forstgurt ADVANCE PLUS oder dem modularen Gurtsystem ADVANCE X-Flex (Seite 286) und dem richtigen Werkzeug wird das Mähen noch kräfteschonender.

Mähfäden

Mähfäden sind in unterschiedlicher Geometrie und Stärke für verschiedene Anwendungsbereiche erhältlich. Dank einer spiralförmig eingepprägten Nut sind einige unserer Mähfäden geräuschärmer als herkömmliche runde Mähfäden. Die Vertiefung in der Fadenoberfläche unterbricht den gleichmäßigen Luftstrom. Wirbel entstehen, das Pfeifen wird reduziert, das Mähgeräusch wird deutlich leiser.

Mählenkerjustierung

An der zentralen Klemmvorrichtung lässt sich der ergonomische Mählenker einfach und werkzeuglos an die jeweilige Körpergröße einstellen. Für den Transport und eine platzsparende Lagerung ist er um 90° drehbar.

STIHL 2-MIX-Motor

Der STIHL 2-MIX-Motor ist leistungsstark und sparsam zugleich. Die Trennung von Abgas und Frischgas minimiert die Spülverluste und erhöht dadurch die Leistung und reduziert gleichzeitig den Verbrauch.

STIHL 4-MIX®-Motor

Der STIHL 4-MIX®-Motor läuft mit dem gewohnten Benzin-Öl-Gemisch (1:50). Das Benzin-Öl-Gemisch wird über einen Bypasskanal im Zylinderkopf im kompletten Motor verteilt und sorgt so für die vollständige Schmierung. Dank dieser gemischgeschmierten Betankung können Teile wie Ölpumpe, Ölbehälter und Ölwanne eingespart werden.

STIHL Elektrostart

Ermöglicht das komfortable Wiederstarten des Geräts auf dem Rücken per Knopfdruck bei Temperaturen oberhalb von 0 °C.

STIHL M-Tronic

Das vollelektronische Motormanagement regelt in jedem Betriebszustand den Zündzeitpunkt und die Kraftstoffdosierung unter Berücksichtigung äußerer Bedingungen wie Temperatur, Höhenlage und Kraftstoffqualität. Es stellt durchweg eine optimale Motorleistung, konstante Höchstzahl und ein sehr gutes Beschleunigungsverhalten sicher. Manuelle Vergasereinstellungen entfallen mit M-Tronic komplett. STIHL M-Tronic benötigt für den Kaltstart nur noch eine Startposition am Kombihebel. Nach dem Starten können Sie sofort Vollgas geben. Die erforderliche Kraftstoffmenge wird vom System exakt berechnet und bedarfsgerecht zugeführt. Ansonsten starten Sie wie gewohnt in der Position I. Zudem merkt sich M-Tronic auch die Einstellungen des letzten Einsatzes. So steht bei jedem Neustart unter gleichen äußeren Bedingungen sofort die volle Motorleistung zur Verfügung.

MOTORHACKEN**Antivibrationssystem**

Das Antivibrationssystem ist in die Holmbefestigung integriert. Es verringert die Vibrationen am Holm, wodurch sich auch der Kraftaufwand beim Führen des Geräts reduziert.

Hackmesser

Die Hackmesser verfügen über eine speziell entwickelte Form und graben den Boden in einer optimierten Eingriffsfolge so effizient wie möglich um.

ERDBOHRGERÄT**Multifunktionsgriff**

Der ergonomisch geformte Multifunktionsgriff ist in den Griffrahmen des Erdbohrgerätes integriert. Stoptaster, Leerlauf und Gaszug können mit einer Hand bedient werden.

QuickStop-Bohrerbremse

Die QuickStop-Bohrerbremse wird beim Verhaken des Bohrers im Erdbreich am Oberschenkel des Bedieners ausgelöst und bringt das Bohrwerkzeug sofort zum Stillstand. Sie erfüllt auch die Funktion einer Rückdrehsperre. Ein festsitzendes Bohrwerkzeug kann einfach gegen den Uhrzeigersinn aus dem Bohrloch herausgedreht werden.

STIHL 4-MIX®-Motor

Der STIHL 4-MIX®-Motor läuft mit dem gewohnten Benzin-Öl-Gemisch (1:50). Das Benzin-Öl-Gemisch wird über einen Bypasskanal im Zylinderkopf im kompletten Motor verteilt und sorgt so für die vollständige Schmierung. Dank dieser gemischgeschmierten Betankung können Teile wie Ölpumpe, Ölbehälter und Ölwanne eingespart werden.

SPRÜHGERÄTE UND SPRITZGERÄTE**Spritzschirm**

- Schützt den Spritzstrahl vor Wind und verhindert die Abdrift (z.B. in benachbarte Pflanzenbestände)
- Speziell für gezieltes Spritzen in dichten Beständen
- Zusätzlich wird die Anwenderbelastung reduziert
- Der Spritzstrahl ist ausgeformt, wie ohne einen Spritzschirm
- Spritzwinkel von 80°

Gabeldüse

- Effizientes Besprühen größerer Flächen
- Zwei Düsen, die variabel zueinander verstellt werden können
- Parallele Behandlung von zwei Beetreihen mit Pflanzenschutzmitteln möglich
- Spritzwinkel von 85° erreichbar

Breitspritzbalken

- Anwendung auf großen Flächen
- Schneller Arbeitsfortschritt durch große Arbeitsbreite
- Mit drei Messing Flachstrahldüsen
- Jede Düse sprüht in einem Spritzwinkel von 80°, somit gleichmäßige und flächendeckende Verteilung von Pflanzenschutzmitteln / Dünger
- Breite von 100 cm

Flachstrahldüse

- Für Flächen- und Reihenspritzungen
- Geeignet für Blumenbeete sowie den Obst-/Gemüseanbau im Gewächshaus und Garten
- Ideal zur Flächenbehandlung mit Insektiziden, Herbiziden und Fungiziden

Hohlkegeldüse

- Zur Behandlung von Büschen, Bäumen und einzelnen Pflanzen
- Ideal zum Ausbringen von Insektiziden, Herbiziden und Fungiziden bei einzelnen Pflanzen im Garten
- Spritzmittel kann sowohl von unten als auch von oben auf die Pflanzen oder Blätter gesprüht werden

Verstellbare Düse

- Auf wechselnde Bedingungen und verschiedene Anwendungen anpassbar
- Spritzwinkel variabel einstellbar für ein optimales Spritzbild, von Vollstrahl (0°) bis Hohlkegel (90°)

Vollkegeldüse

- Zur Behandlung von Einzelpflanzen
- Ideal für feine Dosierungen, z. B. von Wildbisschutzmitteln oder Herbiziden
- Geeignet für das Ausbringen von Trennmitteln im Baugewerbe

STIHL Antivibrationssystem

Das STIHL Antivibrationssystem reduziert die Übertragung der Motorschwingungen auf das Tragegestell. Dadurch wird Ihre Rückenmuskulatur entlastet.

REINIGUNGSGERÄTE

BLASGERÄTE

Katalysator

Reduziert deutlich die Menge schädlicher Bestandteile im Abgas.

Manuelle Kraftstoffpumpe

Bei STIHL Blasgeräten mit manueller Kraftstoffpumpe wird der Startvorgang erleichtert und die Anzahl der Anwerfhübe reduziert. Wird der Pumpenbalg gedrückt, füllt sich die Regelkammer des Vergasers mit Kraftstoff. Damit steht beim Anwerfen sofort genügend Kraftstoff zur Bildung eines zündfähigen Luft-Kraftstoff-Gemischs zur Verfügung und es sind deutlich weniger Anwerfhübe erforderlich.

STIHL ElastoStart

Als Folge des Kompressionsdrucks treten beim Anwerfen von Verbrennungsmotoren ruckartige Belastungen auf. Das Dämpfungselement im Spezialanwerfgriff STIHL ElastoStart nimmt entsprechend dem Verlauf der Kompression abwechselnd Kraft auf und gibt sie wieder ab. Dies bewirkt einen gleichmäßigen Anwerfvorgang.

STIHL Elektrostart

Ermöglicht das komfortable Wiederstarten des Geräts auf dem Rücken per Knopfdruck bei Temperaturen oberhalb von 0 °C.

SAUGHÄCKSLER

Häckselstern

Der Häckselstern aus hochwertigem Stahl sorgt für zuverlässiges Kleinhäckseln des Schnittguts im SH 56, SH 86 und SHA 56.

KEHRGERÄTE

Cleveres Kehrprinzip – STIHL MultiClean Kehrsystem

Die Tellerbesen nehmen den Schmutz bereits vor dem Kehrgerät auf, sodass sich das Kehrgut nicht unter dem Gerät verklemmen kann.

HOCHDRUCKREINIGER

Aluminium-Teleskopgriff

Für den komfortablen Transport bzw. zur besonders platzsparenden Lagerung kann der Aluminium-Teleskopgriff aus- und eingeschoben werden.

Anti-Drill-Kupplung

Verhindert das Verdrehen des Hochdruckschlauchs. Damit ist der Hochdruckschlauch stets in seiner vollen Länge nutzbar.

Doppelter Strahlrohrhalter

Zur praktischen Unterbringung beider Strahlrohre mit Flachstrahl- und Rotordüse am Gerät.

Klappbare Fronthaube

Die integrierten Düsenhalter unter der Fronthaube dienen der vor Schmutz geschützten Aufbewahrung von Rotor- und Flachstrahldüse. So sind beide

Düsen rasch verstaut und im Anwendungsfall schnell zur Hand.

Manometer

Mit dem Manometer hat man den aktuellen Arbeitsdruck optimal im Blick.

PLUS-Modelle

Ausführungsvarianten mit einem "PLUS" im Modellnamen verfügen über eine integrierte Schlauchtrommel zur komfortablen Aufbewahrung des Hochdruckschlauchs. Der Griff der Kurbel lässt sich zum Transport und für die Lagerung einklappen.

Reinigungsmittel-Dosiersystem

Mit dem Dosiersystem kann dem Wasser die richtige Menge an Reinigungsmittel beigemischt werden. Das schont die Umwelt und ist obendrein sehr wirtschaftlich. Alle Modelle mit Reinigungsmittelbehälter können Reinigungsmittel auch aus externen Gebinden ansaugen.

Sicherheitsabschaltung

Bei Hochdruckreinigern, die mit einer Sicherheitsabschaltung ausgestattet sind, wird das eingeschaltete Gerät, sofern es nicht betrieben wird, nach 30 Minuten automatisch vom Stromnetz getrennt.

Textilflachschlauch mit Kassette

Leichter und flexibler Niederdruckschlauch zum Anschließen des Hochdruckreinigers an den Wasserhahn. Mithilfe der mitgelieferten

Kassette kann der Textilflachschlauch nicht nur komfortabel ab- und aufgewickelt, sondern auch platzsparend direkt am Gerät gelagert werden. Damit ist der Hochdruckreiniger schnell einsatzbereit.

NASS-/TROCKENSAUGER

Adapter für Elektrowerkzeug

Mithilfe des Adapters kann das Elektrowerkzeug direkt mit dem Saugschlauch verbunden werden. Dadurch werden Staub und Schmutz sofort während des Sägens oder Schleifens abgesaugt.

Edelstahl-Handrohr mit Schnellkupplung

Die serienmäßige Schnellkupplung ermöglicht das blitzschnelle Anbringen des Saugschlauchs am Handrohr.

Mehrfachfiltersystem

Durch die Kombination von Filtersack und Filterelement ergibt sich ein noch höherer Abscheidegrad.

Nachlaufschaltung

Wird der Sauger durch die Einschaltautomatik eingeschaltet, läuft er nach dem Ausschalten des Elektrogeräts noch einige Zeit nach. Dadurch werden die Restspäne aus dem Schlauch gesaugt.

Sanftanlauf

Der Sanftanlauf dient der Begrenzung des Anlaufstroms und verlängert die Lebensdauer des Motors.

**WASSERPUMPEN****STIHL EHC Motor**

STIHL Wasserpumpen sind mit leistungsstarken und zuverlässigen STIHL EHC 4-Takt-Benzin-Motoren ausgestattet.

Ölmangel-Schutz Sensor

Sobald der Ölstand unter den für einen sicheren Betrieb notwendigen Pegel fällt, schaltet sich der Motor automatisch ab.

Antivibrationssystem

Am Motor sowie am Flansch des Pumpengehäuses geradlinig angebrachte Vibrationsdämpfer reduzieren mechanische Spannungen am gesamten Gerät und sorgen für ein ruhiges Laufverhalten, auch bei hoher Motordrehzahl.

**GARTENHÄCKSLER****BRS Wendetechnologie**

Per Drehschalter lässt sich die Drehrichtung der Häckselmesser ändern. Im Rechtslauf wird hartes Häckselgut wie z. B. Äste zerkleinert, während im Linkslauf reißende Messer weiche Pflanzenreste in kompostierbare Masse verwandeln. Durch diese unterschiedliche Verarbeitung des Häckselguts werden die Messer effektiv geschont.

**PERSÖNLICHE SCHUTZAUSRÜSTUNG (PSA)****Verordnung (EU) 2016 / 425 – sichere persönliche Schutzausrüstung**

STIHL PSA-Produkte erfüllen die Gesundheits- und Sicherheitsanforderungen der Verordnung (EU) 2016 / 425. PSA-Produkte werden in 3 Risikokategorien eingeteilt:

Kategorie 1: PSA zum Schutz vor geringfügigen Risiken

Kategorie 2: PSA zum Schutz vor Risiken, die nicht durch Kategorie 1 oder 3 abgedeckt sind

Kategorie 3: PSA zum Schutz vor Risiken, die schwerwiegende Folgen wie Tod oder irreversible Schäden hervorrufen können

PSA Produkte der Kategorie 3, hierzu gehören Gehörschutz sowie Produkte mit Schnitenschutz, unterliegen einer jährlichen Überwachung durch die notifizierte Stelle (Kennnummer folgt auf die CE-Kennzeichnung).

EN ISO 11393 Schnitenschutz



Der STIHL Schnitenschutz besteht aus meist exklusiv für STIHL entwickelten Schnitenschutzmaterialien. Die STIHL Schnitenschutzkleidung wird bei den renommiertesten europäischen Testinstituten SMP oder KWF getestet. Der Schnitenschutz hat mehrere Lagen und ist leicht und atmungsaktiv. Kommt die Sägekette in Kontakt mit diesem Schnitenschutzpaket, reißt sie viele einzelne Fasern heraus, die der Kette Widerstand bieten und zusätzlich das Kettenrad blockieren. Dadurch wird die Kette zum Stillstand gebracht und das Verletzungsrisiko erheblich reduziert. Zu Ihrer Information sind die STIHL Schnitenschutzprodukte in diesem Katalog mit folgenden Piktogrammen gekennzeichnet:

getestet nach EN ISO 11393

getestet in Anlehnung an EN ISO 11393

Wichtiger Hinweis:

Persönliche Schutzausrüstung kann keinen absoluten Schutz vor Verletzungen bieten. Sie ist auch kein Ersatz für eine sichere Arbeitstechnik. Deshalb sind unbedingt die Gebrauchsanleitungen der Schutzausrüstung und des Motorgeräts sowie die einschlägigen nationalen Unfallverhütungsvorschriften zu beachten.

Schnitenschutzbereiche bei Schnitenschutzkleidung

Die Schnitenschutzbereiche der Schnitenschutzkleidung sind durch die nachfolgenden Icons gemäß EN ISO 11393 dargestellt. Es gibt unterschiedliche Schnitenschutzklassen (die angegebene Kettengeschwindigkeit ist nur ein Parameter bei der Prüfung nach EN ISO 11393 und korreliert nicht notwendigerweise mit einer bei gleicher Kettengeschwindigkeit betriebenen handgeführten Motorsäge):
 Schnitenschutzklasse 0 (16 m/s)
 Schnitenschutzklasse 1 (20 m/s)
 Schnitenschutzklasse 2 (24 m/s)
 Schnitenschutzklasse 3 (28 m/s).
 Das KWF empfiehlt Schnitenschutzklasse 1 für Waldarbeiten, die durch geschulte Personen durchgeführt werden. Hierzu zählen auch Brennholz-Selbstwerber mit einem ordnungsgemäß absolvierten Kurs für Motorsägenführer.

Eine Gesamtübersicht der wichtigsten Produktmerkmale finden Sie auf Seite 426.

Design A Design B Design C



Vorderseite / Rückseite

Design B



Vorderbereich komplett
Schnitenschutz, Rückenbereich
nur Arm und bis zur Schulter.

Schnitenschutzbereiche bei Motorsägen-Stiefeln



Geschützte Bereiche

Stahlkappen

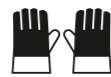
Schnitenschutzbereiche bei Schnitenschutzhandschuhen EN ISO 11393

Typ 1: Schnitenschutzmaterial im linken und rechten Handschuh zum Schutz vor Schnitten mit einer Motorsäge

Typ 2: Schnitenschutzmaterial im linken Handschuh zum Schutz vor Schnitten mit einer Motorsäge, rechter Handschuh ohne Schnitenschutzmaterial



Form / Design A:
siehe Abbildung



Form / Design B:
siehe Abbildung

EN ISO 20471 Hochsichtbare Warnkleidung

Die Norm legt die Mindestfläche für Warnfarbe (Sichtbarkeit bei Tag) und retroreflektierende Streifen (Sichtbarkeit bei Nacht) fest und teilt diese in drei Klassen ein, wobei Klasse 3 die höchste Warnwirkung hat. Jacke und Hose kombiniert, erhöhen die Klasse, da die Fläche von Warnfarbe und Reflexstreifen größer wird. Beispiel:



2 = Warnfarbe und retroreflektierendes Material: hier EN ISO 20471 Klasse 2

EN 343 Regenschutz

STIHL Wetterschutzkleidung schützt bei der Arbeit im Freien gegen Niederschlag und Wind von außen und sorgt für guten Tragekomfort von innen, indem sie den verdampfenden Schweiß nach außen durchlässt. Die EN 343 gibt die beiden Parameter Wasser-Durchgangswiderstand (obere Zahl) und Wasserdampf-Durchgangswiderstand (untere Zahl) an. Beides wird in 4 Stufen gemessen, wobei die Klasse 4 den höchsten Durchgangswiderstand bietet. Die Nähte sind wasserdicht verschweißt. Beispiel:



X = Wasser-Durchgangswiderstand

X = Wasserdampf-Durchgangswiderstand

UV-Schutz



Der UV-Schutzfaktor (UPF) gibt an, wie viel länger sich eine mit Sonnenschutztextilien oder UV-Schutzkleidung angezogene Person in der Sonne aufhalten kann, ohne Hautschäden davonzutragen. Der UPF ist vergleichbar mit dem

Sonnen- bzw. Lichtschutzfaktor von Sonnencremes (SPF). Geschützt von einem textilen Material mit UPF 20, kann eine Person mit Hauttyp 1 bei höchstmöglicher Sonnenintensität ihre Verweildauer in der Sonne um das Zwanzigfache verlängern, ohne Hautschädigungen zu provozieren. Die Skala der Norm EN 13758-2 gibt Schutzwerte bis UPF 40 an. Die Skala der Norm UV-Standard 801 gibt auch darüber hinausgehende Werte an.

SNR-Wert

Single Number Rating („einfacher Dämmwert“) beschreibt die Schutzwirkung von Gehörschutzprodukten. Es handelt sich dabei um einen gemittelten Dämmwert über alle relevanten Frequenzen. Je höher der SNR-Wert, desto höher die Schalldämmung. Für STIHL Motorgeräte ist der M-Dämmwert ausschlaggebend.



HANDWERKZEUGE UND FORSTZUBEHÖR

Amboss-Schnitt



Die schneidende Klinge und die breite Gegenklinge treffen direkt aufeinander. Die breite Gegenklinge nennt man daher auch „Amboss“. Gerade totes und hartes Holz kann so leicht durchtrennt werden, da Querkräfte kaum eine Rolle spielen. Bei weichem, frischem Schnittgut kann die Unterseite der Rinde vor dem Durchtrennen ausreißen.

Bypass-Schnitt



Bei diesem Prinzip gleiten Klinge und Gegenklinge beim Schneiden bündig aneinander vorbei. Der so entstehende Schnitt ist durchgehend glatt, ohne dabei das Schnittgut zu quetschen. Der Bypass-Schnitt ist im Allgemeinen bei grünem Schnittgut zu bevorzugen. Durch den vergleichsweise höheren Kraftaufwand beim Schneiden sollte man bei längerem Arbeiten mit härterem Holz zu Scheren mit Amboss-Schnitt greifen.

Schlagschutzhülse und verschraubte Sicherungsplatte



Die Kombination aus langer Stahl-Stielschutzhülse, Ringkeil, Sicherungsplatte und Sicherungsschraube lässt Kopf und Stiel zu einer Einheit

werden. Es entsteht eine extrem stabile Verbindung mit starken Vorteilen:
 • Langlebigkeit des Werkzeugs und damit günstiges Preis-Leistungs-Verhältnis
 • Sehr hohe Arbeitssicherheit

STIHL LIVE ERLEBEN

MESSEN 2024

Auch in 2024 freuen wir uns wieder auf den persönlichen Austausch mit Ihnen auf nationalen und internationalen Messen. Da Termine jedoch kurzfristig entfallen oder verschoben werden können, informieren Sie sich bitte im **STIHL Online-Messekalender** über alle kommenden Veranstaltungen.



Hier gehts zu unserem Online-Messekalender sowie zu weiteren Informationen rund um die anstehenden Veranstaltungen.



STIHL VOR ORT


Ob beim Sägen, Mähen und Schneiden, Reinigen oder Trennen – STIHL begeistert alle Anwenderinnen und Anwender durch hervorragende Qualität und Zuverlässigkeit. Und damit Ihre Begeisterung für die STIHL Produkte lange anhält, erhalten Sie diese ausschließlich in unserem Online-Shop auf stihl.de sowie beim qualifizierten STIHL Fachhandel direkt in Ihrer Nähe.

Ihr STIHL Fachhandel

Ob Beratung, Einweisung oder Service - beim STIHL Fachhandel sind Sie immer in guten Händen. Die qualifizierten Mitarbeiterinnen und Mitarbeiter beraten Sie gerne bei der Auswahl des für Ihren Bedarf optimal geeigneten Geräts, geben Ihnen wertvolle Tipps für einen fachgerechten Einsatz und bieten Ihnen einen professionellen Service. So haben Sie lange Freude an Ihrem STIHL Gerät.

Originalteile von STIHL

Höchste Zuverlässigkeit auch bei extremer Beanspruchung ist für STIHL Motorgeräte selbstverständlich. Sollte doch einmal etwas an Ihrem Gerät ausfallen, hält der STIHL Kundendienst original STIHL Ersatzteile bereit, die entscheidend zur Leistung, Sicherheit und Lebensdauer Ihres STIHL Motorgeräts beitragen.

Bei STIHL erhalten Sie Original-Ersatzteile nach Produktionsende einer Motorsäge oder eines Motorgeräts mindestens 10 Jahre lang. Wer STIHL kauft, investiert somit langfristig. Zu erkennen sind sie am STIHL Schriftzug  oder am Ersatzteilzeichen, einem stilisierten S.

Kontrollierte STIHL Qualität

Der hohe Standard von STIHL Motorgeräten wird durch strenge Qualitätsanforderungen in allen unseren Unternehmensbereichen gesichert. Damit erfüllt STIHL die weltweit gültigen Normen ISO 9001 und ISO 14001 für lückenloses Qualitäts- und Umweltmanagement. STIHL arbeitet ständig an der Weiterentwicklung sämtlicher Geräte. Daher sind Änderungen des Lieferumfangs in Form, Technik und Ausstattung vorbehalten.

QMF - das Siegel für Zuverlässigkeit

Der mit dem QMF-Siegel ausgezeichnete STIHL Fachhandel garantiert hohe Qualitätsstandards und lässt dies regelmäßig von externen Instituten überprüfen. Somit gehen Sie als Kundin oder Kunde sicher, dass Sie immer einen gleichbleibend zuverlässigen Service erhalten, unter anderem:

- mit einer autorisierten Kundendienstwerkstatt für schnellen Service
- mit umfangreichem Ersatzteillager für schnelle Hilfe im Falle eines Defekts
- mit regelmäßiger Wartung der Geräte für eine lange Lebensdauer



Zu Ihrer Sicherheit

Sämtliche Produkte können bei nicht vorschriftsmäßiger Benutzung zur Gefährdung des Benutzers, beistehender Personen bzw. von Tieren oder Gegenständen führen. Lesen Sie deshalb die komplette Gebrauchsanleitung vor der ersten Inbetriebnahme und / oder Benutzung eines Produkts aufmerksam durch und befolgen Sie die Sicherheitshinweise.

Markenschutz

Qualität und Sicherheit für unsere Kundinnen und Kunden sind für uns als Unternehmen von höchster Bedeutung. Unsere Produkte sind daher durch die folgenden eingetragenen Marken der ANDREAS STIHL AG & Co. KG geschützt:

STIHL Logo



STIHL Ersatzteillogo



Farbkombination Orange / Grau



Garantieverlängerung

Sie legen als private Anwenderin oder privater Anwender Wert auf eine zuverlässige, gepflegte Ausrüstung, die stets funktionsfähig ist, maximale Leistung liefert und die Betriebskosten niedrig hält? Sie setzen auf eine fachgerechte Wartung, bei der nur Original-Ersatzteile verwendet werden? Dann treffen Sie mit STIHL eine gute Wahl. Denn wir verlängern den Garantieanspruch auf Ihr STIHL Gerät um ein Jahr, wenn Sie noch vor Ablauf des zweiten Jahres ein STIHL Servicepaket beim STIHL Fachhandel vornehmen lassen. Die Garantieverlängerung bestätigen wir Ihnen mit einer Urkunde.



STIHL ERZEUGNISSE WERDEN REGELMÄßIG VON INLÄNDISCHEN UND AUSLÄNDISCHEN INSTITUTIONEN GEPRÜFT

Diesen Prüfungen unterziehen wir uns, weil wir sie als Fortsetzung unserer eigenen Testprogramme sehen. Wir legen viel Wert auf das Urteil dieser neutralen Stellen – nicht zuletzt im Interesse unserer Kundinnen und Kunden. Die Institutionen bestätigen mit der Vergabe ihrer Prüfzeichen den hohen Qualitätsstandard und die beispielhafte Technik von STIHL Produkten. Weiterführende Angaben zur Erfüllung der Arbeitgeberrichtlinie 2002/44/EG Vibration finden Sie unter www.stihl.com/vib.

PRÜFZEICHENERLÄUTERUNG

Die Testbedingungen zu den Prüfzeichen finden Sie auf den angegebenen Webseiten:



Freiwillig „geprüfte Sicherheit“ - bestätigt durch eine anerkannte Prüfstelle. Anhand des GS-Zeichens lässt sich feststellen, welche Stelle die Prüfung durchgeführt hat, beispielsweise der TÜV. Weitere Informationen auf www.tuv.com/gs-zeichen.



Die DLG-Anerkennung ist eine umfassende Gebrauchswertprüfung der DLG nach unabhängigen und anerkannten Bewertungskriterien für landtechnische Produkte. Eine in ihrer Gesamtheit DLG-angenehme Maschine oder Anlage wurde neutral in ihren wesentlichen Merkmalen bewertet. Weitere Informationen auf www.dlg.org.



Das Kuratorium für Waldarbeit und Forsttechnik e. V. vergibt das Prüfzeichen „KWF-Prof“ an forsttechnische Arbeitsmittel, die den hohen Ansprüchen der professionellen Waldarbeit hinsichtlich Wirtschaftlichkeit, Arbeitssicherheit, Ergonomie und Umweltverträglichkeit entsprechen. Das Prüfzeichen „KWF-Standard“ wird für Produkte vergeben, die für den nicht forstlichen Einsatz, z. B. in der Landwirtschaft, im Landschaftsbau oder für Brennholzsäbwerber geeignet sind. Mit dem blauen „KWF-Test“-Zeichen werden Produkte ausgezeichnet, bei denen einzelne technische Merkmale erfolgreich geprüft wurden. Weitere Informationen auf www.kwf-online.de.



PEFC ("Programme for the Endorsement of Forest Certification Schemes") ist ein transparentes und unabhängiges System zur Sicherstellung einer nachhaltigen Waldbewirtschaftung. Trägt ein Produkt aus Holz das PEFC-Siegel, dann bedeutet dies, dass die gesamte Produktherstellung - vom Rohstoff bis zum gebrauchsfertigen Endprodukt - zertifiziert ist und durch unabhängige Gutachter kontrolliert wird. Weitere Informationen auf www.pefc.de.



Das 1992 eingeführte Europäische Umweltzeichen wird von der Europäischen Kommission, allen Mitgliedsstaaten der EU und dem Europäischen Wirtschaftsraum getragen. Der europäische Verbraucher erkennt an der „Blume“, dass es sich um ein umweltfreundliches Produkt von hoher Qualität handelt – geprüft von unabhängigen nationalen Stellen in den einzelnen Mitgliedsstaaten. Weitere Informationen auf www.eu-ecolabel.de.



ECOCERT Greenlife zertifiziert ökologische Wasch- und Reinigungsmittel nach dem ECOCERT „Natural detergents“ Standard. Weitere Informationen auf www.ecocert.com.



Alle GORE-TEX® Schuhe und Kleidungsstücke tragen die Guaranteed to Keep You Dry™ Garantie für lebenslange Wasserdichtigkeit, Winddichtigkeit und Atmungsaktivität. Weitere Informationen auf www.gore-tex.de.



Bei Produkten mit Oeko-Tex® Label wurden ausschließlich textile Materialien eingesetzt, die erfolgreich nach Oeko-Tex® Standard 100 geprüft und zertifiziert wurden. Oeko-Tex® Standard 100 ist ein weltweit einheitliches Prüf- und Zertifizierungssystem für textile Roh-, Zwischen- und Endprodukte. Die Schadstoffprüfungen umfassen u. a. gesetzlich verbotene und reglementierte Substanzen sowie gesundheitsbedenkliche Chemikalien. Weitere Informationen auf www.oeko-tex.com.



Dieses Zeichen steht für geprüfte Schnitzzuschuttkleidung sowie -handschuhe und -schuhe von Benutzern handgeführter Motorsägen nach EN ISO 11393 und EN ISO 17249.



Dieses Zeichen steht für hochsichtbare Warnkleidung geprüft nach EN ISO 20471.

ALLGEMEINE HINWEISE

1. Die in diesem Katalog verzeichneten Preise sind unverbindliche, empfohlene Verkaufspreise des Herstellers in Euro inklusive der gesetzlichen Mehrwertsteuer.
2. Die Preise in diesem Katalog entsprechen dem Stand vom 1. Januar 2024. STIHL behält sich vor, die unverbindlichen, empfohlenen Verkaufspreise zu ändern. Die aktuellen Preise finden Sie auf stihl.de.
3. Mit Erscheinen dieses Katalogs verlieren alle bisherigen Kataloge ihre Gültigkeit.
4. Aus Angaben oder Abbildungen dieses Katalogs können keine Ansprüche geltend gemacht werden. Änderungen in Technik, Form, Farbe, Ausstattung und Preis sind vorbehalten.
5. Original STIHL Motorsägen und Motorgeräte sind erkennbar an der Farbkombination Orange/Grau.
6. Dieses Werk und alle seine Teile sind urheberrechtlich geschützt. Alle Rechte vorbehalten, insbesondere das Recht der Vervielfältigung, Übersetzung und der Verarbeitung mit elektronischen Systemen.

Dieser Katalog enthält eine Vielzahl von Kombinationen aus Maschinen und zugehörigen Werkzeugen für unterschiedliche Anwendungen und Anwendergruppen. Für Standardanwendungen empfehlen wir die Benutzung der von STIHL empfohlenen Kombinationen. Diese finden Sie in der Gebrauchsanleitung zu Ihrem Gerät. Eine individuelle Beratung für die auf Ihre Anwendungszwecke optimal abgestimmte Kombination erhalten Sie in Ihrem STIHL Fachhandel.

STIHL warnt vor Fälschungen:
www.stihl.de/piraterie

STIHL Vertriebszentrale AG & Co. KG
Robert-Bosch-Straße 13
64807 Dieburg
www.stihl.de

Online-Support, Service-Nummern sowie E-Mail-Adresse für Kundinnen und Kunden:
Website: <https://support.stihl.com>
Telefon: 06071 30 55 358
E-Mail: kundenservice@stihl.de



WIR BERATEN SIE GERNE:



0421 070 6412. M547,5. L23. Mohn. Gedruckt in Deutschland © ANDREAS STIHL AG & Co. KG 2023. Gedruckt auf PEFC-zertifiziertem Papier. Das Zertifikat PEFC (Programme for the Endorsement of Forest Certification Schemes) steht für nachhaltige Waldbewirtschaftung mit dem Ziel, Waldökosysteme für nachfolgende Generationen zu sichern. Unabhängige Zertifizierungsstellen kontrollieren die Einhaltung der Vorschriften für das forstliche Siegel. Unternehmen, die PEFC-zertifiziertes Papier verwenden, zeigen Engagement für die Umwelt und ihre Verantwortung im Umgang mit dem unverzichtbaren Rohstoff Holz. Weitere Informationen finden Sie unter www.pefc.de.

PEFC
PEFC04-31-1033