

Cub Cadet®

Cub Cadet®

ENDURO SERIES®

FORCE SERIES

PRO SERIES

FOLGEN SIE UNS AUF:

www.cubcadet.eu



www.facebook.com/Cubcadeteurope



www.youtube.com/CubCadetDeutschland



www.instagram.com/cubcadet.de



Die aktuellen Preise (UVP) finden Sie auf unserer Webseite unter <http://pricelist.cubcadet.eu/de> Oder öffnen Sie die Datei direkt über den QR-Code.

Stanley Black & Decker Outdoor GmbH • Wiesenstraße 9 • 66129 Saarbrücken

Deutschland
Tel.: +49 (0)681 96 98 90 69
cubservice.de@sbdinc.com

Schweiz
Tel.: +41 (0)43 58 81 35 9
cubservice.ch@sbdinc.com

Österreich
Tel.: +43 (0)720 81 60 88
cubservice.at@sbdinc.com

www.cubcadet.eu

© 2023 Stanley Black & Decker Outdoor GmbH, Germany. Alle Rechte vorbehalten. Cub Cadet und andere Markenzeichen sind eingetragene Handelsmarken von Stanley Black & Decker. Für weitere Informationen besuchen Sie bitte unsere Webseite: www.cubcadet.eu. Preisänderungen, technische Änderungen sowie Änderungen aufgrund von Druckfehlern und Irrtum vorbehalten.

*Herstellergarantie der Stanley Black & Decker Outdoor GmbH, beschränkt auf Nacherfüllung und gemäß den Garantiebedingungen ([abrufbar auf cubcadet.eu](http://www.cubcadet.eu)).

Stand: 10/2023



PRODUKTPROGRAMM 2024

DER GARTENFREUND, DEN SIE IMMER GESUCHT HABEN

Der XR5 wurde entwickelt, um Ihren Rasen so zu mähen, dass Ihr Nachbar denken wird, Sie hätten ihn selbst gemäht. Die hochwertigen Stahlklingen schneiden Ihr Gras gesund und dicht, sodass Sie einen üppigen Rasen erhalten und auch die Zeit haben, ihn zu genießen.



DER XR5
SCHENKT IHNEN
FREIE ZEIT UND EINEN
SCHÖNEN GRÜNEN,
WEICHEN,
GEPFLEGTEN
RASEN.





1. SAUBER GEMÄHTE KANTEN

Der XR5 kann über seinen Radstand hinaus mähen und erreicht auf diese Weise selbst bei unebenem Boden ein gleichmäßiges Schnittbild.



2. EXPERTE FÜR DICKES GRAS UND UNEBENES GELÄNDE

Der XR5 ist so konstruiert, dass er gut mit unebenem Gelände zurechtkommt und den Rasen frisch geschnitten und schön hält.



3. BENUTZERFREUNDLICH

Mit dem benutzerfreundlichen Bedienelement und weiteren Features bis hin zur Ladestation sorgt Cub Cadet dafür, dass der XR5 schnell und einfach zu installieren ist.



4. WARTUNGSARM

Der XR5 ist selbstreinigend konstruiert worden, sodass Ihnen mehr Zeit für Ihren Garten bleibt. Um immer auf der sicheren Seite zu sein, sollten Sie mit Ihrem Händler einen jährlichen Wartungsservice vereinbaren.



PENDELND AUFGEHÄNGTES MÄHWERK

SELBSTREINIGENDES MÄHWERK UND RÄDER

360°-SENSOR

MÄHT ÜBER DEN RADSTAND HINAUS

SPEZIELL ENTWICKELTES SCHNITTSYSTEM

4,3" GROSSES FARB-TOUCHDISPLAY

BEWÄLTIGT STEIGUNGEN VON BIS ZU 45 %.

GELÄNDETAUGLICHE RÄDER MIT HOHER TRAKTION




DEN XR5 JETZT ERLEBEN!

XR5 - EINE KLASSE FÜR SICH

Vom pendelnd aufgehängten Mähwerk und der Leistung in hügeligem Gelände bis hin zum Mähen über den Radstand hinaus - die Cub Cadet XR5-Reihe ist vollgepackt mit Funktionen, die helfen, Ihrem Rasen ein schönes Finish zu verleihen. Die Modelle mit Doppelmähwerk sind für Rasenflächen von bis zu 3000/4000 m² ausgelegt, während die kleineren Modelle für 1000/2000 m² geeignet sind. Für alle XR5 Mähroboter ist eine Garantieverlängerung** von 1 Jahr erhältlich - Diebstahl- und Vandalismusschutz inklusive.

XZ5 ENDURO SERIES®



XR5 1000	
Schnittbreite:	21 cm
Schnitthöhe:	15-100 mm
Empf. Rasenfläche:	Bis zu 1.000 m ² *
Mähdauer (pro Ladung):	40-50 min
Motor:	Bürstenloser DC Motor
Stromverbrauch:	4,0 kWh/Monat
Modellnummer:	22AKFEFA603

XR5 2000	
Schnittbreite:	21 cm
Schnitthöhe:	15-100 mm
Empf. Rasenfläche:	Bis zu 2.000 m ² *
Mähdauer (pro Ladung):	80-90 min
Motor:	Bürstenloser DC Motor
Stromverbrauch:	7,3 kWh/Monat
Modellnummer:	22AKHEFA603




**DOPPEL-
MÄHWERK
MIT 42 CM
SCHNITT-
BREITE**

XR5 3000	
Schnittbreite:	42 cm
Schnitthöhe:	15-100 mm
Empf. Rasenfläche:	Bis zu 3.000 m ² *
Mähdauer (pro Ladung):	80-90 min
Motor:	Bürstenloser DC Motor
Stromverbrauch:	8,7 kWh/Monat
Modellnummer:	22AKJEFA603

XR5 4000	
Schnittbreite:	42 cm
Schnitthöhe:	15-100 mm
Empf. Rasenfläche:	Bis zu 4.000 m ² *
Mähdauer (pro Ladung):	110-120 min
Motor:	Bürstenloser DC Motor
Stromverbrauch:	11,5 kWh/Monat
Modellnummer:	22AKLEFA603

*Max. Mähfläche unter idealen Mähbedingungen: flacher Rasen, einfache rechteckige Fläche ohne Hindernisse, keine zusätzlichen Zonen und mäßig wachsender Rasen.



1. PENDELND AUFGEHÄNGTES MÄHWERK
Auch bei unebenen Rasenflächen sorgt der XR5 für ein schönes Ergebnis.



2. LEISTUNG IN UNEBENEM GELÄNDE
Mit der Fähigkeit, Steigungen von bis zu 45 % zu bewältigen, werden auch schwierige Rasenflächen zum Kinderspiel.



3. 100 MM SCHNITTHÖHE
Bei einer maximalen Schnitthöhe von 100 mm stellt auch dickes, lang gewachsenes Gras kein Problem mehr dar.



4. PATENTIERTE RÄDER
Die patentierten Räder bieten eine hohe Traktion und einen reibungslosen Antrieb.



5. GERÄUSCHARM
Durch den speziellen Antriebsmotor mäht der XR5 leise.



6. SELBSTREINIGUNG
Das Mähwerk und die Räder sind selbstreinigend, was den Wartungsaufwand minimiert.



7. 4,3" GROSSES FARB-TOUCHDISPLAY
Über das benutzerfreundliche LCD-Touchdisplay mit 4,3" Größe können Sie Ihren Mähroboter so einstellen, wie Sie es wünschen.



8. SPEZIELLE KANTENTECHNOLOGIE
Der XR5 kann über den Radstand hinaus mähen und ist dadurch in der Lage, ein sauberes Schnittbild zu liefern - auch an den Rasenkanten.



9. PATENTIERTES SCHNITTSYSTEM
Das patentierte Schnittsystem sorgt für ein sauberes Schnittbild.



10. 360°-SENSOR
Die Sensorerkennung sorgt dafür, dass der XR5 um Hindernisse herum navigiert (bitte achten Sie dennoch darauf, dass sich keine Kinder oder Haustiere während des Mähens auf dem Rasen befinden).

3
JAHRE**

Cub Cadet

GARANTIE

**KOSTENLOSE
1-JAHRES-
GARANTIE-
VERLÄNGERUNG**
verfügbar!
Mehr Informationen auf
www.cubcadet.eu

**Herstellergarantie der Stanley Black & Decker Outdoor GmbH, beschränkt auf Nacherfüllung und gemäß den Garantiebedingungen (abrufbar auf cubcadet.eu).

VOLLE KONTROLLE PER SMARTPHONE

Dank der App lassen sich die Mähroboter der Cub Cadet XR5-Reihe bequem per Smartphone steuern und programmieren – ausgestattet mit Bluetooth® 5.0 für eine optimale Konnektivität. Einfach die App herunterladen, auf dem Smartphone installieren und schon kann's losgehen.



<p>Select my working days</p> <p>Mon Tue Wed Thu Fri Sat Sun</p> <p>Select my working hours</p> <p>Total 12H a day 72H a week</p> <p>24H OFF</p>	<p>Mower's Battery 75% Charging</p> <p>Mowed Area 73%</p> <p>Remaining Mowing Time 1 day, 2 hours, 30 minutes</p> <p>Inactive Time Next Depart: FRI 07:30</p>	<p>Mower sound alerts ON</p> <p>Theft Protection Alarm OFF</p> <p>Signal Type Signal type - B</p>
--	---	--

STEUERUNG

- Mähplan einstellen
- Verwalten mehrerer Zonen
- Das Mähen beginnen
- Rückkehr zur Basis
- Manueller Betrieb
- Diebstahlschutz

INFO

- Mähfortschritt
- Gemähte Fläche
- Abfahrtszeiten
- Verbleibende Mähzeit

ERWEITERUNGEN

- Warnmeldungen*
- GEO-FENCE – Verfolgen Sie Ihren Mäher im Falle eines Diebstahls

*Erfordert Ihre Zustimmung



MÄHROBOTER ZUBEHÖR

	RASENBEGRENZUNG Begrenzungskabel, 650 m auf Rolle	7 290109 391458	Mod.-Nr.: MRK0067B
	Installationskit Small (für max. 400 m²) 100 m Kabel, 150 Rasennägel	4 008423 885149	Mod.-Nr.: 122-001-603
	Installationskit Medium (für max. 1.200 m²) 150 m Kabel, 200 Rasennägel	4 008423 885156	Mod.-Nr.: 122-002-603
	Installationskit Large (für max. 2.500 m²) 250 m Kabel, 350 Rasennägel	4 008423 885163	Mod.-Nr.: 122-003-603
	ERSATZMESSER XR5 Ersatzmesser	4 008423 917901	Mod.-Nr.: 122-105-603
	UNTERSTÄNDE RoboHome für XR5 Modelle	4 008423 917895	Mod.-Nr.: 122-085-603



SPEZIFIKATIONEN

	XR5 1000	XR5 2000
AKKU		
Motor	Bürstenloser DC Motor	Bürstenloser DC Motor
Akkutyp	18,15V Li-Ionen	18,15V Li-Ionen
Mähdauer (pro Ladung)	40–50 min	80–90 min
Aufladezeit	60–120 min	60–120 min
Stromverbrauch	4,0 kWh/Monat	7,3 kWh/Monat
SCHNEIDSYSTEM		
Rasenfläche (Empf.)	Bis zu 1.000 m ² *	Bis zu 2.000 m ² *
Schnittbreite	21 cm	21 cm
Schnitthöhe (min.–max.)	15–100 mm	15–100 mm
Messer	4 Messerklingen	4 Messerklingen
Ersatzmesser	8	12
Mähzonen	1 Hauptzone, 4 Nebenzonen, separate Zonen	1 Hauptzone, 4 Nebenzonen, separate Zonen
Leistung pro Stunde	58 m ² /h	58 m ² /h
Maximale Steigung	24° / 45 %	24° / 45 %
AUSSTATTUNG		
Ladestation	Inklusive	Inklusive
RoboHome	Optional (122-085-603)	Optional (122-085-603)
Display	4,3" Farb-Touchdisplay	4,3" Farb-Touchdisplay
App	Standard	Standard
Diebstahlschutz	Standard	Standard
Stoß-Sensor	360° Erkennung	360° Erkennung
Kipp-Sensor	Standard	Standard
Hebe-Sensor	Standard	Standard
Kantenmodus	Standard	Standard
Bluetooth®	Standard	Standard
GSM-Modul	Standard	Standard
Räder	Patentierete Antriebsräder mit hoher Traktion	Patentierete Antriebsräder mit hoher Traktion
ABMESSUNGEN		
Geräuschpegel LpA/LwA/LwAg	50/61/64 dB [A]	50/61/64 dB [A]
Abmessungen (L/B/H)	67 / 51 / 28 cm	67 / 51 / 28 cm
Abmessungen Verpackung (L/B/H)	82 / 54 / 32 cm	82 / 54 / 32 cm
Gewicht (netto / inkl. Verpackung)	10,5 / 18,5 kg	10,5 / 18,5 kg
Modellnummer		
	22AKFEFA603	22AKHEFA603
EAN		
	 4 008423 917215	 4 008423 917246

	XR5 3000	XR5 4000
AKKU		
Motor	Bürstenloser DC Motor	Bürstenloser DC Motor
Akkutyp	18,15V Li-Ionen	18,15V Li-Ionen
Mähdauer (pro Ladung)	80–90 min	110–120 min
Aufladezeit	60–80 min	90–110 min
Stromverbrauch	8,7 kWh/Monat	11,5 kWh/Monat
SCHNEIDSYSTEM		
Rasenfläche (Empf.)	Bis zu 3.000 m ² *	Bis zu 4.000 m ² *
Schnittbreite	42 cm	42 cm
Schnitthöhe (min.–max.)	15–100 mm	15–100 mm
Messer	2 x 4 Messerklingen	2 x 4 Messerklingen
Ersatzmesser	16	24
Mähzonen	1 Hauptzone, 4 Nebenzonen, separate Zonen	1 Hauptzone, 4 Nebenzonen, separate Zonen
Leistung pro Stunde	115 m ² /h	115 m ² /h
Maximale Steigung	24° / 45 %	24° / 45 %
AUSSTATTUNG		
Ladestation	Inklusive	Inklusive
RoboHome	Optional (122-085-603)	Optional (122-085-603)
Display	4,3" Farb-Touchdisplay	4,3" Farb-Touchdisplay
App	Standard	Standard
Diebstahlschutz	Standard	Standard
Stoß-Sensor	360° Erkennung	360° Erkennung
Kipp-Sensor	Standard	Standard
Hebe-Sensor	Standard	Standard
Kantenmodus	Standard	Standard
Bluetooth®	Standard	Standard
GSM-Modul	Standard	Standard
Räder	Patentierete Antriebsräder mit hoher Traktion	Patentierete Antriebsräder mit hoher Traktion
ABMESSUNGEN		
Geräuschpegel LpA/LwA/LwAg	53/64/65 dB [A]	53/64/65 dB [A]
Abmessungen (L/B/H)	67 / 53 / 28 cm	67 / 53 / 28 cm
Abmessungen Verpackung (L/B/H)	82 / 54 / 32 cm	82 / 54 / 32 cm
Gewicht (netto / inkl. Verpackung)	12,2 / 20,5 kg	12,2 / 20,5 kg
Modellnummer		
	22AKJEFA603	22AKLEFA603
EAN		
	 4 008423 921250	 4 008423 921267

*Max. Mähfläche unter idealen Mähbedingungen: flacher Rasen, einfache rechteckige Fläche ohne Hindernisse, keine zusätzlichen Zonen und mäßig wachsender Rasen.

Die Wortmarke Bluetooth® und die Logos sind eingetragene Marken von Bluetooth SIG, Inc. und werden von der Stanley Black & Decker Outdoor GmbH unter Lizenz verwendet.

E-POWER FÜR IHREN GARTEN

Vom Laubbläser über die Kettensäge bis hin zum Rasentraktor, unser Li-Ion Electric Sortiment lässt Sie nicht im Stich. Jedes Gerät wurde mit kompromisslosem Engagement für Design, Komfort und Leistung entwickelt, für einen Garten ganz nach Ihren Wünschen.



LANGE LAUFZEIT



KURZE LADEZEIT



GERÄUSCHARM



WARTUNGSARM



LR2
FORCE SERIES

KRAFTVOLL MÄHEN UND DABEI DIE UMWELT SCHONEN

Unser MINI-RIDER LR2 ES76 arbeitet mit starken Elektromotoren und wird von einem 56V Li-ION-Akku** angetrieben. Seine große Schnittbreite von 76 cm in Kombination mit einer Laufzeit von 60 Minuten* (pro Ladung) macht das Mähen großer Rasenflächen leicht. Cub Cadet gibt Ihnen außerdem 3 Jahre Garantie auf Mäher und Akku.



Zum Video

BIS ZU
1 STUNDE
LAUF-
ZEIT*



LR2 ES76	
Schnittbreite:	76 cm
Empf. Rasenfläche:	3000 m ² /h
Fangeinrichtung:	optional (19A30014OEM)
Motor:	Cub Cadet 56 V / 30 Ah / 1.500 Wh**
Antrieb:	Elektro-Antrieb
Schnitthöheinstellung:	5 Positionen
Modellnummer:	33BA27JD603

KOMFORTABLER CUT & SEW SITZ MIT WERKZEUGLOSER SITZEINSTELLUNG

NULL EMISSIONEN WÄHREND DES BETRIEBS

OPTIONALER 115 L GRASFANGSACK

HELLE LED-SCHEINWERFER Sichtbarkeit bei Arbeiten in der Morgen- und Abenddämmerung.

WARTUNGS- UND SERVICEFREUNDLICH

VARIABLE GESCHWINDIGKEITEN MIT FUSSPEDAL-STEUERUNG

FRONT-STOSSSTANGE

RÜCKKEHR-FUNKTION Bei einem Batteriestand von 10 % schaltet sich das Mähwerk automatisch ab, damit genügend Strom für die Rückfahrt zur Ladestation verfügbar ist.

RÜCKWÄRTSMÄHOPTION Dank dieser Technologie kann beim Rückwärtsfahren das Mähwerk weiterlaufen. Funktion muss separat angewählt werden.

56V LI-ION POWER

*Pro Ladung (entspricht ca. 4.000 m² Rasenfläche) unter folgenden Bedingungen: minimale Schnittlast, Schnittauswurf und höchste Schnittposition bei voller Geschwindigkeit mit Cub Cadet 56V MAX** 30Ah Batterien.
**Die maximale anfängliche Batteriespannung (gemessen ohne Arbeitsbelastung) beträgt 56 Volt. Die Nennspannung beträgt 50,4 Volt.

Li-Ion
ELECTRIC

XT2
ENDURO SERIES®



LI-IONEN-POWER

Die moderne Akku-Technologie des XT2 ES107 sorgt neben einer langen Laufzeit auch für ein schnelles Aufladen – innerhalb von nur 4 Stunden kann es weitergehen.



Zum Video

BIS ZU 1,5 STUNDEN LAUFZEIT*



XT2 ES107	
Schnittbreite:	107 cm
Empf. Rasenfläche:	8000 m ² /h
Fangeinrichtung:	optional (19A30030100)
Motor:	Cub Cadet 56 V / 60 Ah / 3.000 Wh**
Antrieb:	Elektro-Antrieb
Schnitthöheinstellung:	12 Positionen
Modellnummer:	33ABA7ES603

VOLLE LEISTUNG BIS ZUM LETZTEN SCHNITT

- KOMFORTABLER CUT & SEW SITZ MIT HEBEL-SITZVERSTELLUNG**
- NULL EMISSIONEN WÄHREND DES BETRIEBS**
- WARTUNGS- UND SERVICE-FREUNDLICH**
- FRONT-STOSSSTANGE**
- 17 cm WENDERADIUS**
- AUSWERFEN, FANGEN ODER MULCHEN**
Der XT2 ES107 überzeugt mit seiner serienmäßigen Seitenauswurf-Mähfunktion, einem integrierten Mulchkit und dem optionalen Grasfangkorb (als Zubehör, separat erhältlich). Mulchen und Fangen reduzieren die Laufzeit.
- 107 CM SCHNITTBREITE**
- VARIABLE GESCHWINDIGKEITEN MIT FUSSPEDAL-STEUERUNG**
- USB-PORT**
Dort können Sie während des Fahrens elektronische Geräte aufladen.

*Pro Ladung (entspricht ca. 14.000 m² Rasenfläche) unter folgenden Bedingungen: minimale Schnittlast, Schnittauswurf und höchste Schnittposition bei voller Geschwindigkeit mit Cub Cadet 56V MAX** 60Ah Batterien.
**Die maximale anfängliche Batteriespannung (gemessen ohne Arbeitsbelastung) beträgt 56 Volt. Die Nennspannung beträgt 50,4 Volt.

Li-Ion
ELECTRIC

NEU

ELEKTRIFIZIEREND – JETZT AUCH IN SCHWIERIGEM GELÄNDE

Mit dem neuen XZ5 EL107 ergänzt Cub Cadet auch sein Sortiment der Zero-Turn-Mäher um eine elektrische, leise und wartungsarme Alternative. Mit dem 56V Li-ION-Akku und dem 107 cm Mähwerk sind Sie auch in herausforderndem Gelände bestens ausgerüstet. Mit 3 Jahren Garantie auf Akku und Mäher.

XZ5
ENDURO SERIES®



BIS ZU 1,5 STUNDEN LAUFZEIT*



XZ5 EL107	
Schnittbreite:	107 cm
Empf. Rasenfläche:	10.000 m ² /h
Fangeinrichtung:	optional (19A70054100)
Motor:	Cub Cadet 56 V / 60 Ah / 3.000 Wh**
Antrieb:	Elektro-Antrieb
Schnitthöheinstellung:	15 Positionen
Modellnummer:	348BA2CS603



*Pro Ladung (entspricht ca. 14.000 m² Rasenfläche) unter folgenden Bedingungen: minimale Schnittlast, Schnittauswurf und höchste Schnittposition bei voller Geschwindigkeit mit Cub Cadet 56V MAX** 60Ah Batterien.
**Die maximale anfängliche Batteriespannung (gemessen ohne Arbeitsbelastung) beträgt 56 Volt. Die Nennspannung beträgt 50,4 Volt.

Li-Ion
ELECTRIC

100 % ELEKTRISCH. 0 % KOMPROMISS.

Sie glauben, dass akkubetriebene Geräte nicht so leistungsfähig sind? Falsch gedacht. Unser 60V MAX* Akkusystem bietet Ihnen die erstklassige Schnittqualität und Leistung, die Sie bei der Gartenpflege erwarten.

LH5
FORCE SERIES



+ VERFÜGBAR IN DEN AKKU-VARIANTEN 2,5 AH UND 5,0 AH

+ EMISSIONSFREIE ENERGIEQUELLE

+ EINFACHER UND ZUVERLÄSSIGER START PER KNOPFDRUCK – KEIN LÄSTIGES ZIEHEN AM STARTSEIL MEHR

60 VOLT **MAX***



LEICHT ZU VERSTAUEN

BOOSTED-AIRFLOW-TECHNOLOGIE
Für optimalen Schnittguttransport zum Fangkorb.

6-FACHE SCHNITTHÖHENEINSTELLUNG

VARIABLER ANTRIEB
Hinterradantrieb und stufenlose Geschwindigkeit per Regler.

ROBUSTES STAHLMÄHDECK

RÄDER MIT KUGELLAGER

3-in-1

LM5 E 51 R

Schnittbreite:	51 cm
Empf. Rasenfläche:	700 m ² /h
Fangeinrichtung:	60 l
Motor:	Akku 54V
Antrieb:	Hinterradantrieb
Schnitthöheneinstellung:	6 Positionen / zentral
Modellnummer:	18ASTR94603

Lieferung ohne Akku und Ladegerät



GARTENHelfER MIT ELEKTRO-POWER

Das starke 60V MAX* Akkusystem von Cub Cadet.



60V MAX* AKKU – BP 6025

Kapazität/Energie:	2,5 Ah / 135 Wh
Ladezeit:	75 min
Gewicht:	1,2 kg
Artikelnummer:	49AP601-603



60V MAX* AKKU – BP 6050

Kapazität/Energie:	5,0 Ah / 270 Wh
Ladezeit:	150 min
Gewicht:	1,9 kg
Artikelnummer:	49AP602-603



60V MAX* LADEGERÄT – BC 6020

Ladestrom:	2,0 A
Gewicht:	0,7 kg
Artikelnummer:	49AL601-603

Akkus und Ladegerät separat erhältlich.

- Tempomat zum Einstellen der Geschwindigkeit
- Hocheffizienter, bürstenloser Motor mit langer Lebensdauer
- Axialgebläse liefert bis zu 180 km/h



60V MAX* LAUBBLÄSER – LH5 B60

Geschwindigkeit (max.):	Bis zu 180 km/h
Luftdurchsatz:	Bis zu 15,6 m³/min
Axial-Gebläse:	Standard
Gewicht ohne / mit Akku:	2,5 / 3,7 kg (mit 2,5 Ah Akku)
Artikelnummer:	41AT6BE-603

Lieferung ohne Akku und Ladegerät

- Werkzeuglos Kette wechseln und nachspannen
- Wasserwaage für präzise vertikale Schnitte
- Hocheffizienter, bürstenloser Motor für optimale Kraft, Leistung und Langlebigkeit



60V MAX* KETTENSÄGE – LH5 C60

Schwertlänge:	40 cm
Kettengeschwindigkeit:	13,5 m/s
Kettenteilung:	3/8"
Gewicht ohne / mit Akku:	4,4 / 5,6 kg (mit 2,5 Ah Akku)
Artikelnummer:	41AT6CGR603

Lieferung ohne Akku und Ladegerät

60V MAX* TRIMMER – LH5 T60

Schnittbreite:	33 cm
Faden:	Ø 2,0 mm, Doppelfaden
Teleskopierbarer Schaft:	Standard
Gewicht ohne / mit Akku:	3,6 / 4,8 kg (mit 2,5 Ah Akku)
Artikelnummer:	41AT6TGT603

Lieferung ohne Akku und Ladegerät



- Zweistufige Geschwindigkeitsregulierung
- Fadenaustausch ohne Spulenwechsel
- Leichtbauweise

60V MAX* HECKENSCHERE – LH5 H60

Schnittbewegungen (max.):	1500/min
Schnittlänge:	60 cm
Messerabstand:	19 mm
Gewicht ohne / mit Akku:	3,4 / 4,6 kg (mit 2,5 Ah Akku)
Artikelnummer:	41AT6HK-603

Lieferung ohne Akku und Ladegerät



- Lasergeschnittene Messer
- Oszillierende Säge am Ende des Messers
- Der Rundumgriff für maximale Manövrierfähigkeit und minimale Vibration

*Die maximale anfängliche Batteriespannung (gemessen ohne Arbeitsbelastung) beträgt 60 Volt. Die Nennspannung beträgt 54 Volt.

LR2 ES76

XT2 ES107

MOTOR		
Motortyp	Cub Cadet 56 V / 30 Ah / 1.500 Wh	Cub Cadet 56 V / 60 Ah / 3.000 Wh
Drehzahl	2083 min ⁻¹	2100 min ⁻¹
ANTRIEBSSYSTEM		
Antrieb	Elektro-Antrieb	Elektro-Antrieb
Gänge	variabel	variabel
Geschwindigkeitskontrolle	Fußpedal-Steuerung	Fußpedal-Steuerung
Tempomat	Standard	Standard
SCHNEIDSYSTEM		
Rasenfläche (Empf./Bis zu)	3000 m ² /h	8000 m ² /h
Schnittbreite	76 cm	107 cm
Schnitthöhe (min.–max.)	38–95 mm	25–100 mm
Mähwerk	–	gestanzt
Anzahl der Messer	1	2
Mähwerkseinschaltung	Elektrisch per Knopfdruck	Elektrisch per Knopfdruck
Schneidstufen	5 Positionen	12 Positionen
Mähwerksrollen	–	2 Kugel-Decklaufräder
Waschdüse/Mulchkit	–/optional (196-334-600)	–/Standard
AUSWURFSYSTEM		
Fangeinrichtung	optional (19A30014OEM)	optional (19A30030100)
Gras-Deflektor	Standard	Standard
RAHMEN		
Vorderachse	Stahl	Gusseisen
Stoßstange	Standard, blau	Standard, blau
Wenderadius	46 cm	TIGHT TURN XTREME 17 cm
Reifengröße (v/h in Zoll)	13 x 5 / 16 x 6,5	15 x 6 / 20 x 8
Radlager	Gleitlager	Gleitlager
Rahmen	Durchsteigerahmen	roboter-geschweißt
ELEKTRIK		
Scheinwerfer	LED	LED
KOMFORT		
Sitztyp	Cut & Sew, hohe Rückenlehne	Cut & Sew, hohe Rückenlehne
Sitzverstellung	werkzeuglos	Komfortable diagonale Sitzverstellung
Lenkrad	Standard	Ergonomisch mit angenehmer Haptik
Werkzeug-Box/Becherhalter	–/Standard	Standard / Standard
USB Anschluss	Standard	12V-Stecker
Rückwärtsmähooption	Standard	Standard
ABMESSUNGEN		
Geräuschpegel LpA/LwA/LwAg	80,1/93,8/95 dB (A)	79,8/93,6/94 dB (A)
Vibrationswert Körper / K-Faktor	0,6 / 0,3 m/s ²	0,5 / 0,25 m/s ²
Vibrationswert Hand/Arm / K-Faktor	0,3 / 0,15 m/s ²	0,3 / 0,15 m/s ²
Abmessungen (L/B/H)	170 / 97 / 88 cm	180 / 115 / 120 cm
Gewicht netto	122 kg	245 kg

Modellnummer	33BA27JD603	33ABA7ES603
EAN	 4 008423 914856	 4 008423 914863

XZ5 EL107

MOTOR	
Motortyp	Cub Cadet 56 V / 60 Ah / 3.000 Wh
Drehzahl	3200 min ⁻¹
ANTRIEBSSYSTEM	
Antrieb	Elektro-Antrieb
Gänge	variabel
Geschwindigkeitskontrolle	Fußpedal-Steuerung
Tempomat	Standard
SCHNEIDSYSTEM	
Rasenfläche (Empf./Bis zu)	10.000 m ² /h
Schnittbreite	107 cm
Schnitthöhe (min.–max.)	25–114 mm
Mähwerk	gestanzt
Anzahl der Messer	2
Mähwerkseinschaltung	Elektrisch per Knopfdruck
Schneidstufen	15 Positionen
Mähwerksrollen	2
Waschdüse/Mulchkit	–/Standard
AUSWURFSYSTEM	
Fangeinrichtung	optional (19A70054100)
Gras-Deflektor	Standard
RAHMEN	
Vorderachse	–
Stoßstange	Rohrrahmen
Wenderadius	0 cm
Reifengröße (v/h in Zoll)	11 x 6 / 20 x 8
Radlager	Gleitlager
Rahmen	Stahlrohrrahmen
ELEKTRIK	
Scheinwerfer	LED
KOMFORT	
Sitztyp	Cut & Sew, hohe Rückenlehne
Sitzverstellung	Hebel
Lenkrad	2-Wege-Lenkhebel mit Komfortgriff
Werkzeug-Box/Becherhalter	Standard / Standard
USB Anschluss	Doppelt
Rückwärtsmähooption	Standard
ABMESSUNGEN	
Geräuschpegel LpA/LwA/LwAg	82,3/96,1/98 dB (A)
Vibrationswert Körper / K-Faktor	0,2 / 0,1 m/s ²
Vibrationswert Hand/Arm / K-Faktor	4,1 / 2,1 m/s ²
Abmessungen (L/B/H)	203 / 132 / 114 cm
Gewicht netto	236 kg

Modellnummer	34BBA2CS603
EAN	 4 008423 922707

60V MAX* LAUBBLÄSER LH5 B60

60V MAX* HECKENSCHERE LH5 H60

60V MAX* TRIMMER LH5 T60

MERKMALE			
Geschwindigkeit (max.)	Bis zu 180 km/h	–	–
Luftdurchsatz	Bis zu 15,6 m³/min	–	–
Geschwindigkeitsstufen	Stufenlose Geschwindigkeitseinstellung	–	–
Schnittbewegungen (max.)	–	1500/min	–
Schnittlänge	–	60 cm	–
Schnittbreite	–	19 mm	33 cm
Kettengeschwindigkeit	–	–	–
Faden	–	–	Ø 2,0 mm, Doppelfaden
Fadenspule	–	–	Einfaches Aufwickeln ohne Entfernen der Spule
HAUPTMERKMALE			
Axial-Gebläse	Standard	–	–
Komfortgriff	–	Standard	Standard
Gegenläufige Messer	–	Standard	–
ABMESSUNGEN			
Geräuschpegel LpA/LwA/LwAg	89/101/103 dB (A)	79,5/91,5/95 dB (A)	79,5/93/96 dB (A)
Vibrationswert Hand/Arm / K-Faktor	2,5 / 1,5 m/s²	3,0 / 1,5 m/s²	3,5 / 1,5 m/s²
Abmessungen (L/B/H)	53 / 32 / 23 cm	106 / 26 / 24 cm	106 / 26 / 24 cm
Gewicht netto	2,5 / 3,7 kg (mit 2,5 Ah Akku)	3,4 / 4,6 kg (mit 2,5 Ah Akku)	3,6 / 4,8 kg (mit 2,5 Ah Akku)

Modellnummer	41AT6BE-603	41AT6HK-603	41AT6GT603
EAN	4 008423 917345	4 008423 917369	4 008423 917376

AKKUS UND LADEGERÄT (JEWEILS SEPARAT ERHÄLTICH)

60V MAX* AKKU BP 6025

60V MAX* AKKU BP 6050

60V MAX* LADEGERÄT BC 6020

Kapazität / Energie	2,5 Ah / 135 Wh	5,0 Ah / 270 Wh	2,0 A Ladestrom
Ladezeit	75 min	150 min	–
Spannung	54 V	54 V	–
Gewicht netto	1,2 kg	1,9 kg	0,7 kg

Modellnummer	49AP601-603	49AP602-603	49AL601-603
EAN	4 008423 917383	4 008423 917390	4 008423 917406

60V MAX* KETTENSÄGE LH5 C60

MERKMALE	
Geschwindigkeit (max.)	–
Luftdurchsatz	–
Geschwindigkeitsstufen	–
Schnittbewegungen (max.)	–
Schnittlänge	40 cm
Schnittbreite	–
Kettengeschwindigkeit	13,5 m/s
Faden	–
Fadenspule	–
HAUPTMERKMALE	
Axial-Gebläse	–
Komfortgriff	–
Gegenläufige Messer	–
ABMESSUNGEN	
Geräuschpegel LpA/LwA/LwAg	78/92/98 dB (A)
Vibrationswert Hand/Arm / K-Faktor	2,5 / 1,5 m/s²
Abmessungen (L/B/H)	93 / 29 / 27 cm
Gewicht netto	4,4 / 5,6 kg (mit 2,5 Ah Akku)

Modellnummer	41AT6CGR603
EAN	4 008423 917352

60V MAX* AKKURASENMÄHER LM5 E 51 R

ANTRIEBSSYSTEM	
Antrieb	Hinterradantrieb
Fahrstufen	variabel
Geschwindigkeit (max.)	variabel
SCHNEIDSYSTEM	
Rasenfläche (Empf./Bis zu)	700 m²/h
Gehäuse (Material)	Stahl
Schnittbreite	51 cm
Mähoptionen	3-in-1
Schnitt Höheneinstellung	6 Positionen / zentral
Schnitthöhe (min.–max.)	38 – 88 mm
Auffangen	Standard
Mulchkit	Standard
Seitenauswurf	–
Heckauswurf ohne Fangsack	Standard
AUFFANGEN	
Fangeinrichtung	Textilfangsack
Fangsack (Kapazität)	60 l
Füllstandsanzeige	–
RÄDER	
Räder (v/h)	150 mm / 200 mm
Radlager	Doppelte Kugellager
KOMFORT	
Deckwaschdüse	–
Holm	Ergo mit Softgrip
Klappbarer Holm	Standard
Höhenverstellbarer Holm	Standard, 3 Stufen
Soft-Grip	Standard
ABMESSUNGEN	
Geräuschpegel LpA/LwA/LwAg	78/92/98 dB (A)
Vibrationswert Hand/Arm / K-Faktor	2,5 / 1,5 m/s²
Abmessungen (L/B/H)	160 / 56 / 110 cm
Gewicht netto	31 kg

Modellnummer	18ASTR94603
EAN	4 008423 921878

LM1 FORCE SERIES



LC3 DP56

POWERED BY
Cub Cadet

Schnittbreite:	56 cm
Schnitthöhe:	60–110 mm
Faden:	Ø 3,9 mm
Motor:	Cub Cadet 55 OHV
Räder:	Ø 360 mm
Antrieb:	Geschoben
Gewicht:	31 kg
Modellnummer:	25C-262E603

STARK GENUG FÜR HOHES GRAS UND BÜSCHE

Der mobile Wiesentrimmer LC3 DP56 ist ausgestattet mit einem kraftvollen Cub Cadet Motor und einer Schnittbreite von 56 cm. Hohes Gras, Unkräuter und niedrig wachsende Büsche können so bequem gemäht werden.

ERSATZFADEN FÜR LC3 DP56



10 Stück Schneidfaden AF3.20, 3,9 mm x 47 cm abgelängt



4 056494 116662
Mod.-Nr.: 1182-WS-001

LM SERIES – PRÄZISER SCHNITT UND KOMFORTABLES AUFFANGEN

Mit der Cub Cadet LM Series können Sie selbst wählen, ob Sie das Schnittgut auffangen oder auswerfen wollen. Eine Mulcheinrichtung ist als Zubehör erhältlich. So können Sie Ihren Rasen auf Wunsch auch mulchen. Viele komfortable Eigenschaften helfen, die Arbeit effizient zu erledigen und Ermüdungserscheinungen zu minimieren.



ZENTRALE SCHNITT-HÖHENEINSTELLUNG

Die Schnitthöhe lässt sich einfach mit einem Hebel in sechs Positionen verstellen.



GROSSER GRASFANGSACK

Mit bis zu 70 Liter Volumen.



LM1 AP46

Schnittbreite:	46 cm
Empf. Rasenfläche:	700 m ² /h
Fangeinrichtung:	60 l
Motor:	Cub Cadet 35 OHV, Seilzug
Hubraum:	79 cm ³
Antrieb:	geschoben
Schnitthöheinstellung:	6 Positionen/zentral
Modellnummer:	11C-TQMG603



LM1 AR46

Schnittbreite:	46 cm
Empf. Rasenfläche:	700 m ² /h
Fangeinrichtung:	60 l
Motor:	Cub Cadet 35 OHV, Seilzug
Hubraum:	79 cm ³
Antrieb:	Hinterradantrieb
Schnitthöheinstellung:	6 Positionen/zentral
Modellnummer:	12C-TQMG603



LM1 CR53

Schnittbreite:	53 cm
Empf. Rasenfläche:	950 m ² /h
Fangeinrichtung:	70 l
Motor:	Cub Cadet 45 OHV, Seilzug
Hubraum:	140 cm ³
Antrieb:	Hinterradantrieb
Schnitthöheinstellung:	6 Positionen/zentral
Modellnummer:	12D-PQSC603

MYSPEED™ ANTRIEBSSYSTEM

Die Mähgeschwindigkeit passt sich ganz automatisch Ihrer Gehgeschwindigkeit an (LM2 und LM3 Series).

FANGKORB MIT ABDECKUNG UND FÜLLSTANDSANZEIGE
(LM3 Series)

HÖHENVERSTELLBARER HOLM
klappbarer Griff, leicht zu verstauen.

KRAFTVOLLE CUB CADET- UND BRIGGS & STRATTON®-MOTOREN

ZENTRALE SCHNITT-HÖHENEINSTELLUNG
Verändern Sie die Schnitthöhe bequem und zentral mit einem Hebel – wählen Sie aus 6 verschiedenen Positionen.

GROSSER GRASFANGSACK
Reduziert die Anzahl der Entleerungen und spart Zeit.

HOHE HINTERRÄDER
(LM3 Series)

KUGELLAGER

ROBUSTES STAHLDECK

LM3 DR53es

Schnittbreite:	53 cm
Empf. Rasenfläche:	950 m ² /h
Fangeinrichtung:	70 l
Motor:	Cub Cadet 55 OHV ES, elektrisch
Hubraum:	159 cm ³
Antrieb:	Hinterradantrieb
Schnitthöheinstellung:	6 Positionen/zentral
Modellnummer:	12ECPV57603

LM2 FORCE SERIES

LM3 FORCE SERIES



3-in-1

POWERED BY
Cub Cadet

MYSPEED

LM2 DR46s

Schnittbreite:	46 cm
Empf. Rasenfläche:	750 m ² /h
Fangeinrichtung:	60 l
Motor:	Cub Cadet 55 OHV, Seilzug mit Auto-Choke
Hubraum:	159 cm ³
Antrieb:	Hinterradantrieb
Schnitthöheinstellung:	6 Positionen/zentral
Modellnummer:	12EBTQKC603



3-in-1

POWERED BY
Cub Cadet

MYSPEED

LM2 DR46es

Schnittbreite:	46 cm
Empf. Rasenfläche:	750 m ² /h
Fangeinrichtung:	60 l
Motor:	Cub Cadet 55 OHV, Elektrisch
Hubraum:	159 cm ³
Antrieb:	Hinterradantrieb
Schnitthöheinstellung:	6 Positionen/zentral
Modellnummer:	12ECTQS7603



3-in-1

POWERED BY
Cub Cadet

MYSPEED

LM2 DR53s

Schnittbreite:	53 cm
Empf. Rasenfläche:	950 m ² /h
Fangeinrichtung:	70 l
Motor:	Cub Cadet 55 OHV, Seilzug mit Auto-Choke
Hubraum:	159 cm ³
Antrieb:	Hinterradantrieb
Schnitthöheinstellung:	6 Positionen/zentral
Modellnummer:	12EBPQKC603



4-in-1

POWERED BY
BRIGGS & STRATTON

MYSPEED

LM3 CR46s

Schnittbreite:	46 cm
Empf. Rasenfläche:	750 m ² /h
Fangeinrichtung:	60 l
Motor:	B&S 575 EX-Series, ReadyStart®, Seilzug
Hubraum:	140 cm ³
Antrieb:	Hinterradantrieb
Schnitthöheinstellung:	6 Positionen/zentral
Modellnummer:	12EBTV5E603



4-in-1

POWERED BY
Cub Cadet

MYSPEED

LM3 CRC46s

Schnittbreite:	46 cm
Empf. Rasenfläche:	750 m ² /h
Fangeinrichtung:	60 l
Motor:	Cub Cadet 45 OHV, Seilzug
Hubraum:	140 cm ³
Antrieb:	Hinterradantrieb
Schnitthöheinstellung:	6 Positionen/zentral
Modellnummer:	12DBTVSC603



4-in-1




POWERED BY
BRIGGS & STRATTON




MYSPEED




LM3 CR53s

Schnittbreite:	53 cm
Empf. Rasenfläche:	950 m ² /h
Fangeinrichtung:	70 l
Motor:	B&S 750 EX DOV Series, Seilzug
Hubraum:	161 cm ³
Antrieb:	Hinterradantrieb
Schnitthöheinstellung:	6 Positionen/zentral
Modellnummer:	12ABPV9B603



*Solange Vorrat reicht

	LC3 DP56	LM1 AP46	LM1 AR46
MOTOR			
Motorotyp	Cub Cadet 55 OHV	Cub Cadet 35 OHV	Cub Cadet 35 OHV
Hubraum	159 cm ³	79 cm ³	79 cm ³
Motorleistung	2,1 kW / 2800 min ⁻¹	1,5 kW / 2800 min ⁻¹	1,5 kW / 2800 min ⁻¹
Start	Seilzug	Seilzug	Seilzug
Tankvolumen (Kapazität)	1,0 l	0,75 l	0,75 l
ANTRIEBSSYSTEM			
Antrieb	Geschoben	Geschoben	Hinterradantrieb
Fahrstufen	–	–	1
Geschwindigkeit (max.)	–	–	3,6 km/h
SCHNEIDSYSTEM			
Rasenfläche (Empf./Bis zu)	1000 m ² /h	700 m ² /h	700 m ² /h
Gehäuse (Material)	–	Stahl	Stahl
Schnittbreite	56 cm	46 cm	46 cm
Mähoptionen / Faden (LC3 DP56)	∅ 3,9 mm	3-in-1 Option	3-in-1 Option
Schnitthöheneinstellung	–	6 Positionen/zentral	6 Positionen/zentral
Schnitthöhe (min.–max.)	60–110 mm	28–92 mm	28–92 mm
Auffangen	–	Standard	Standard
Mulchkit	–	optional (196-588-678)	optional (196-588-678)
Seitenauswurf	–	–	–
Heckauswurf ohne Fangsack	–	Standard	Standard
AUFFANGEN			
Fangeinrichtung	–	Textilfangsack	Textilfangsack
Fangsack (Kapazität)	–	60 l	60 l
Füllstandsanzeige	–	–	–
RÄDER			
Räder (v/h)	∅ 360 mm	180 / 200 mm	180 / 200 mm
Radlager	Gleitlager	doppelte Kugellager	doppelte Kugellager
KOMFORT			
Deckwaschdüse	–	Standard	Standard
Holm	3 Positionen	Ergonomisch	Ergonomisch
Klappbarer Holm	–	Standard	Standard
Höhenverstellbarer Holm	–	Standard	Standard
Soft-Grip	–	Standard	Standard
ABMESSUNGEN			
Geräuschpegel LpA/LwA/LwAg	88,9/104,1/107 dB (A)	84/93/96 dB (A)	84/93/96 dB (A)
Vibrationswert Hand/Arm / K-Faktor	7,0 / 1,5 m/s ²	4,6 / 1,5 m/s ²	4,6 / 1,5 m/s ²
Abmessungen (L/B/H)	140 / 55 / 100 cm	155 / 49 / 114 cm	155 / 49 / 114 cm
Gewicht netto	31 kg	28 kg	31 kg
Modellnummer	25C-262E603	11C-TQMG603	12C-TQMG603
EAN	 4 008423 881967	 4 008423 892390	 4 008423 922646

	LM1 CR53	LM2 DR46s	LM2 DR46es
MOTOR			
Motorotyp	Cub Cadet 45 OHV	Cub Cadet 55 OHV	Cub Cadet 55 OHV
Hubraum	140 cm ³	159 cm ³	159 cm ³
Motorleistung	2,1 kW / 2800 min ⁻¹	2,5 kW / 2800 min ⁻¹	2,5 kW / 2800 min ⁻¹
Start	Seilzug	Seilzug mit Auto-Choke	Elektrisch
Tankvolumen (Kapazität)	1,0 l	1,0 l	1,0 l
ANTRIEBSSYSTEM			
Antrieb	Hinterradantrieb	Hinterradantrieb	Hinterradantrieb
Fahrstufen	1	variabel	Variable
Geschwindigkeit (max.)	3,6 km/h	0–3,6 km/h	0–3,6 km/h
SCHNEIDSYSTEM			
Rasenfläche (Empf./Bis zu)	950 m ² /h	750 m ² /h	750 m ² /h
Gehäuse (Material)	Stahl	Stahl	Stahl
Schnittbreite	53 cm	46 cm	46 cm
Mähoptionen	3-in-1 Option	3-in-1	3-in-1
Schnitthöheneinstellung	6 Positionen/zentral	6 Positionen/zentral	6 Positionen/zentral
Schnitthöhe (min.–max.)	28–92 mm	28–92 mm	28–92 mm
Auffangen	Standard	Standard	Standard
Mulchkit	optional (196-590-678)	Standard	Standard
Seitenauswurf	–	–	–
Heckauswurf ohne Fangsack	Standard	Standard	Standard
AUFFANGEN			
Fangeinrichtung	Textilfangsack	Textilfangsack	Textilfangsack
Fangsack (Kapazität)	70 l	60 l	60 l
Füllstandsanzeige	–	–	–
RÄDER			
Räder (v/h)	200 / 200 mm	180 / 200 mm	180 / 200 mm
Radlager	doppelte Kugellager	doppelte Kugellager	doppelte Kugellager
KOMFORT			
Deckwaschdüse	Standard	Standard	Standard
Holm	Ergonomisch	MySpeed™	MySpeed™
Klappbarer Holm	Standard	Standard	Standard
Höhenverstellbarer Holm	Standard	Standard	Standard
Soft-Grip	Standard	–	–
ABMESSUNGEN			
Geräuschpegel LpA/LwA/LwAg	85,7/97/98 dB (A)	84/94/96 dB (A)	81/94/96 dB (A)
Vibrationswert Hand/Arm / K-Faktor	4,1 / 1,5 m/s ²	4,5 / 1,5 m/s ²	4,1 / 1,5 m/s ²
Abmessungen (L/B/H)	162 / 58 / 114 cm	150 / 49 / 114 cm	150 / 49 / 114 cm
Gewicht netto	34 kg	31 kg	35 kg
Modellnummer	12D-PQSC603	12EBTQKC603	12ECTQS7603
EAN	 4 008423 872637	 4 008423 866148	 4 008423 866247

	LM2 DR53s	LM3 CR46s*	LM3 CRC46s
MOTOR			
Motor typ	Cub Cadet 55 OHV	B&S 575 EX-Series, ReadyStart®	Cub Cadet 45 OHV
Hubraum	159 cm ³	140 cm ³	140 cm ³
Motorleistung	2,5 kW / 2600 min ⁻¹	2,1 kW / 2800 min ⁻¹	2,1 kW / 2800 min ⁻¹
Start	Seilzug mit Auto-Choke	Seilzug	Seilzug
Tankvolumen (Kapazität)	1,0 l	0,8 l	1,0 l
ANTRIEBSSYSTEM			
Antrieb	Hinterradantrieb	Hinterradantrieb	Hinterradantrieb
Fahrstufen	Variabel	Variabel	Variabel
Geschwindigkeit (max.)	0–3,6 km/h	0–3,6 km/h	0–3,6 km/h
SCHNEIDSYSTEM			
Rasenfläche (Empf./Bis zu)	950 m ² /h	750 m ² /h	750 m ² /h
Gehäuse (Material)	Stahl	Stahl	Stahl
Schnittbreite	53 cm	46 cm	46 cm
Mähoptionen	3-in-1	4-in-1	4-in-1
Schnitthöheneinstellung	6 Positionen/zentral	6 Positionen/zentral	6 Positionen/zentral
Schnitthöhe (min.–max.)	28–92 mm	28–92 mm	28–92 mm
Auffangen	Standard	Standard	Standard
Mulchkit	Standard	Standard	Standard
Seitenauswurf	–	Standard	Standard
Heckauswurf ohne Fangsack	Standard	Standard	Standard
AUFFANGEN			
Fangeinrichtung	Textilfangsack	Textilfangsack mit Abdeckung	Textilfangsack mit Abdeckung
Fangsack (Kapazität)	70 l	60 l	60 l
Füllstandsanzeige	–	Standard	Standard
RÄDER			
Räder (v/h)	200 / 200 mm	180 / 280 mm	180 / 280 mm
Radlager	doppelte Kugellager	doppelte Kugellager	doppelte Kugellager
KOMFORT			
Deckwaschdüse	Standard	Standard	Standard
Holm	MySpeed™	MySpeed™	MySpeed™
Klappbarer Holm	Standard	Standard	Standard
Höhenverstellbarer Holm	Standard	Standard	Standard
Soft-Grip	–	–	–
ABMESSUNGEN			
Geräuschpegel LpA/LwA/LwAg	86,2/97,7/98 dB (A)	80,9/92/96 dB (A)	84/94/96 dB (A)
Vibrationswert Hand/Arm / K-Faktor	5,7 / 1,5 m/s ²	3,3 / 1,5 m/s ²	6,3 / 1,5 m/s ²
Abmessungen (L/B/H)	162 / 58 / 114 cm	155 / 49 / 114 cm	155 / 49 / 114 cm
Gewicht netto	34 kg	34 kg	34 kg
Modellnummer	12EBPQKC603	12EBTV5E603	12DBTVSC603
EAN			

*Solange Vorrat reicht

	LM3 CR53s	LM3 DR53es
MOTOR		
Motor typ	B&S 750 EX DOV Series	Cub Cadet 55 OHV ES
Hubraum	161 cm ³	159 cm ³
Motorleistung	2,74 kW / 2700 min ⁻¹	2,5 kW / 2600 min ⁻¹
Start	Seilzug	elektrisch
Tankvolumen (Kapazität)	1,0 l	1,0 l
ANTRIEBSSYSTEM		
Antrieb	Hinterradantrieb	Hinterradantrieb
Fahrstufen	Variabel	Variabel
Geschwindigkeit (max.)	0–3,6 km/h	0–3,6 km/h
SCHNEIDSYSTEM		
Rasenfläche (Empf./Bis zu)	950 m ² /h	950 m ² /h
Gehäuse (Material)	Stahl	Stahl
Schnittbreite	53 cm	53 cm
Mähoptionen	4-in-1	4-in-1
Schnitthöheneinstellung	6 Positionen/zentral	6 Positionen/zentral
Schnitthöhe (min.–max.)	28–92 mm	28–92 mm
Auffangen	Standard	Standard
Mulchkit	Standard	Standard
Seitenauswurf	Standard	Standard
Heckauswurf ohne Fangsack	Standard	Standard
AUFFANGEN		
Fangeinrichtung	Textilfangsack mit Abdeckung	Textilfangsack mit Abdeckung
Fangsack (Kapazität)	70 l	70 l
Füllstandsanzeige	Standard	Standard
RÄDER		
Räder (v/h)	200 / 280 mm	200 / 280 mm
Radlager	doppelte Kugellager	doppelte Kugellager
KOMFORT		
Deckwaschdüse	Standard	Standard
Holm	MySpeed™	MySpeed™
Klappbarer Holm	Standard	Standard
Höhenverstellbarer Holm	Standard	Standard
Soft-Grip	–	–
ABMESSUNGEN		
Geräuschpegel LpA/LwA/LwAg	83,8/96,4/98 dB (A)	86,2/97,7/98 dB (A)
Vibrationswert Hand/Arm / K-Faktor	6,2 / 1,5 m/s ²	5,7 / 1,5 m/s ²
Abmessungen (L/B/H)	162 / 58 / 114 cm	162 / 58 / 114 cm
Gewicht netto	36 kg	41 kg
Modellnummer	12ABPV9B603	12ECPV57603
EAN		

LR FORCE SERIES



KOMPAKT UND WENDIG WIE NIE ZUVOR

Modernes Design, Vielseitigkeit und Mähkomfort – das sind nur drei der vielen Pluspunkte der Cub Cadet MINI-RIDER. Die kompakten und wendigen Aufsitzmäher mit Elektrostart sind jeweils mit einem leistungsstarken und wartungsarmen Cub Cadet Motor ausgestattet. Egal ob Auffangen, Auswerfen oder Mulchen, die MINI-RIDER überzeugen stets durch hervorragende Arbeit, und aufgrund der kompakten Bauweise sparen Sie Platz in der Garage.

RÜCKWÄRTSMÄHOPTION

Mit dieser Technologie haben Sie die Möglichkeit, das Mähwerk auch beim Rückwärtsfahren eingeschaltet zu lassen. Zur Sicherheit muss diese Funktion separat ausgewählt werden. Stellen Sie bitte immer sicher, dass sich keine Kinder oder Tiere in der Nähe des Mähbereichs aufhalten!

200 LITER GRASFANGSACK
(Modelle LR1 MR76 und LR2 NR76)

4,9 LITER KRAFTSTOFFTANK

GROSSE REIFEN
Rasenschonend und griffig, selbst auf unebenem Terrain.

SCHNITTHÖHENEINSTELLUNG UND MÄHWERKSCHNITTSTANGE
Die Schnitthöhe lässt sich in 5 Positionen von 38 bis 95 mm einstellen. Beide Hebel sind an der rechten Seite des Sitzes angebracht.

INTELLIGENTER PARK-ASSISTENT (NUR LR2)
Das IPA-System hilft Ihnen, Ihren MINI-RIDER mühelos in der Garage zu parken. Das intelligente System ist so konzipiert, dass es die Geschwindigkeit Ihres MINI-RIDERS beim Rückwärtsfahren reduziert.

LED-SCHEINWERFER
(LR2 Series)

TRANSMATIC- (LR1) ODER HYDROSTAT-ANTRIEB (LR2)

FRONTSTOSSSTANGE

76 CM MÄHWERK



**3-in-1
OPTION**

POWERED BY
Cub Cadet



LR1 MR76

Schnittbreite:	76 cm
Empf. Rasenfläche:	2500 m ² /h
Fangeinrichtung:	200 l
Motor:	Cub Cadet OHV
Hubraum:	382 cm ³
Antrieb:	Transmatic
Schnitthöheneinstellung:	5 Positionen
Modellnummer:	13B726HD603

**2-in-1
OPTION**

POWERED BY
Cub Cadet



LR1 MS76

Schnittbreite:	76 cm
Empf. Rasenfläche:	3000 m ² /h
Fangeinrichtung:	optional (19A30014OEM)
Motor:	Cub Cadet OHV
Hubraum:	382 cm ³
Antrieb:	Transmatic
Schnitthöheneinstellung:	5 Positionen
Modellnummer:	13B726JD603

**3-in-1
OPTION**

POWERED BY
Cub Cadet



LR2 NR76

Schnittbreite:	76 cm
Empf. Rasenfläche:	2500 m ² /h
Fangeinrichtung:	200 l
Motor:	Cub Cadet OHV
Hubraum:	439 cm ³
Antrieb:	Hydrostat
Schnitthöheneinstellung:	5 Positionen
Modellnummer:	13AB21HD603

**2-in-1
OPTION**

POWERED BY
Cub Cadet



LR2 NS76

Schnittbreite:	76 cm
Empf. Rasenfläche:	3000 m ² /h
Fangeinrichtung:	optional (19A30014OEM)
Motor:	Cub Cadet OHV
Hubraum:	439 cm ³
Antrieb:	Hydrostat
Schnitthöheneinstellung:	5 Positionen
Modellnummer:	13AB21JD603



Zum Video

LR1 MR76

LR1 MS76

MOTOR		
Motortyp	Cub Cadet OHV	Cub Cadet OHV
Hubraum	382 cm³	382 cm³
Motorleistung	7,4 kW / 2700 min⁻¹	7,9 kW / 2900 min⁻¹
Zylinder	Einzyylinder	Einzyylinder
Tankvolumen (Kapazität)	4,9 l	4,9 l
Schmierung	Ölpumpe mit Ölfilter	Ölpumpe mit Ölfilter
ANTRIEBSSYSTEM		
Antrieb	Transmatic	Transmatic
Gänge	6 (v/r), schalten ohne anzuhalten	6 (v/r), schalten ohne anzuhalten
Geschwindigkeitskontrolle	Fußpedal-Steuerung mit Handhebel zur Vorauswahl	Fußpedal-Steuerung mit Handhebel zur Vorauswahl
SCHNEIDSYSTEM		
Rasenfläche (Empf./Bis zu)	2500 m²/h	3000 m²/h
Schnittbreite	76 cm	76 cm
Schnitthöhe (min.–max.)	38–95 mm	38–95 mm
Mähoptionen	3-in-1-Option	2-in-1-Option
Anzahl der Messer	1	1
Mähwerkseinschaltung	Manuell über Hebel	Manuell über Hebel
Schneidstufen	5 Positionen	5 Positionen
Waschdüse/Mulchkit	Standard/optional (196-334-600)	Standard/optional (196-334-600)
AUSWURFSYSTEM		
Typ	Heckauswurf	Seitenauswurf
Fangeinrichtung	200 l	optional (19A30014OEM)
Korböffnung/Korbabdeckung	2 Griffe/Hardtop	–/–
Füllstandsanzeige/Gras-Deflektor	Standard/optional	–/Standard
RAHMEN		
Vorderachse	Stahl	Stahl
Stoßstange	Standard	Standard
Wenderadius	46 cm	46 cm
Reifengröße (v/h in Zoll)	13 x 5 / 16 x 6,5	13 x 5 / 16 x 6,5
Radlager	Gleitlager	Gleitlager
Durchsteigerahmen	Durchsteigerahmen	Durchsteigerahmen
ELEKTRIK		
Batterie	12V, 135CCA, AGM	12V, 135CCA, AGM
Scheinwerfer	–	–
KOMFORT		
Sitztyp	Mittlere Rückenlehne	Mittlere Rückenlehne
Sitzverstellung	werkzeuglos	werkzeuglos
Lenkrad	Standard	Standard
Rückwärtsmähoption	Standard	Standard
Batterieladegerät	optional (196-967-678)	optional (196-967-678)
ABMESSUNGEN		
Geräuschpegel LpA/LwA/LwAg	85,9/98,6/100 dB (A)	86,6/98,8/100 dB (A)
Vibrationswert Körper/K-Faktor	1,2 / 0,6 m/s²	1,3 / 0,65 m/s²
Vibrationswert Hand/Arm / K-Faktor	2,4 / 1,2 m/s²	2,6 / 1,3 m/s²
Abmessungen (L/B/H)	225 / 86 / 112 cm	157 / 85 / 112 cm
Gewicht netto	144 kg	126 kg
Modellnummer	13B726HD603	13B726JD603
EAN		

LR2 NR76

LR2 NS76

MOTOR		
Motortyp	Cub Cadet OHV	Cub Cadet OHV
Hubraum	439 cm³	439 cm³
Motorleistung	8,1 kW / 2700 min⁻¹	8,6 kW / 2950 min⁻¹
Zylinder	Einzyylinder	Einzyylinder
Tankvolumen (Kapazität)	4,9 l	4,9 l
Schmierung	Ölpumpe mit Ölfilter	Ölpumpe mit Ölfilter
ANTRIEBSSYSTEM		
Antrieb	Hydrostat	Hydrostat
Gänge	stufenlos	stufenlos
Geschwindigkeitskontrolle	Fußpedal-Steuerung	Fußpedal-Steuerung
SCHNEIDSYSTEM		
Rasenfläche (Empf./Bis zu)	2500 m²/h	3000 m²/h
Schnittbreite	76 cm	76 cm
Schnitthöhe (min.–max.)	38–95 mm	38–95 mm
Mähoptionen	3-in-1-Option	2-in-1-Option
Anzahl der Messer	1	1
Mähwerkseinschaltung	Manuell über Hebel	Manuell über Hebel
Schneidstufen	5 Positionen	5 Positionen
Waschdüse/Mulchkit	Standard/optional (196-334-600)	Standard/optional (196-334-600)
AUSWURFSYSTEM		
Typ	Heckauswurf	Seitenauswurf
Fangeinrichtung	200 l	optional (19A30014OEM)
Korböffnung/Korbabdeckung	2 Griffe/Hardtop	–/–
Füllstandsanzeige/Gras-Deflektor	Standard/optional	–/Standard
RAHMEN		
Vorderachse	Stahl	Stahl
Stoßstange	Standard	Standard
Wenderadius	46 cm	46 cm
Reifengröße (v/h in Zoll)	13 x 5 / 16 x 6,5	13 x 5 / 16 x 6,5
Radlager	Gleitlager	Gleitlager
Durchsteigerahmen	Durchsteigerahmen	Durchsteigerahmen
ELEKTRIK		
Batterie	12V, 135CCA, AGM	12V, 135CCA, AGM
Scheinwerfer	LED	LED
KOMFORT		
Sitztyp	Komfort, hohe Rückenlehne	Komfort, hohe Rückenlehne
Sitzverstellung	werkzeuglos	werkzeuglos
Lenkrad	Standard	Standard
Rückwärtsmähoption	Standard	Standard
Batterieladegerät	optional (196-967-678)	optional (196-967-678)
ABMESSUNGEN		
Geräuschpegel LpA/LwA/LwAg	86,7/99,1/100 dB (A)	87,5/99,2/100 dB (A)
Vibrationswert Körper/K-Faktor	0,5 / 0,3 m/s²	0,5 / 0,3 m/s²
Vibrationswert Hand/Arm / K-Faktor	2,6 / 1,3 m/s²	2,6 / 1,3 m/s²
Abmessungen (L/B/H)	225 / 86 / 112 cm	157 / 85 / 112 cm
Gewicht netto	172 kg	127 kg
Modellnummer	13AB21HD603	13AB21JD603
EAN		



LT FORCE SERIES

IHR EINSTIEG IN DIE WELT DER RASENTRAKTOREN

Die Cub Cadet LT Rasentraktoren sind außergewöhnlich vielseitig. Ihr Hauptvorteil besteht darin, große Rasenflächen schnell zu mähen – auch dank des großen Fangkorbs bzw. des Seitenauswurfs, mit dem man nicht anhalten muss, um den Fangkorb zu leeren. Durch die einfach zu bedienende Schnitthöheneinstellung helfen die LT Rasentraktoren auch dabei, auf schwierigen Böden optimale Schnittergebnisse zu erzielen.



ZENTRALER HECKAUSWURF
Unsere Heckauswurf-Traktoren wurden so konstruiert, um das Schnittgut auf kürzestem Weg vom Messer in den Fangkorb zu leiten. Der Fangkorb der LT Series Heckauswurf-Traktoren ist aus einem belastbaren, durchlässigen Kunststoffgewebe gefertigt, um den Luftstrom aus dem Korb heraus zu ermöglichen.

KOMFORTABLES LENKRAD

RÜCKWÄRTSMÄHOPTION
Die Möglichkeit, beim Rückwärtsfahren das Mähwerk eingeschaltet zu lassen (LT2- und LT3-Serie).

KOMFORTSITZ MIT HOHER RÜCKENLEHNE

MOTORHAUBE KOMPLETT NACH VORN KLAPPBAR
Die gesamte Motorhaube kann werkzeuglos hochgeklappt werden, um Wartungsarbeiten am Motor durchführen zu können.

5-STUFIGE SCHNITTHÖHEN-EINSTELLUNG
Erlaubt ein einfaches Ändern der Schnitthöhe (30–95 mm).

TRANSMATIC-, HYDROSTAT- ODER AUTOMATIK-ANTRIEB

STAHLBLECHRAHMEN



LT1 NR92

Schnittbreite:	92 cm
Empf. Rasenfläche:	3500 m ² /h
Fangeinrichtung:	240 l
Motor:	Cub Cadet OHV
Hubraum:	439 cm ³
Antrieb:	Transmatic
Schnitthöheneinstellung:	5 Positionen
Modellnummer:	13AB77BE603



LT1 NS92

Schnittbreite:	92 cm
Empf. Rasenfläche:	4000 m ² /h
Fangeinrichtung:	optional (OEM-190-180A)
Motor:	Cub Cadet OHV
Hubraum:	439 cm ³
Antrieb:	Transmatic
Schnitthöheneinstellung:	5 Positionen
Modellnummer:	13AB77BY603



LT2 NR92

Schnittbreite:	92 cm
Empf. Rasenfläche:	3500 m ² /h
Fangeinrichtung:	240 l
Motor:	Cub Cadet OHV
Hubraum:	439 cm ³
Antrieb:	Hydrostat
Schnitthöheneinstellung:	5 Positionen
Modellnummer:	13AB71BE603



LT2 NS92

Schnittbreite:	92 cm
Empf. Rasenfläche:	4000 m ² /h
Fangeinrichtung:	optional (OEM-190-180A)
Motor:	Cub Cadet OHV
Hubraum:	439 cm ³
Antrieb:	Automatik
Schnitthöheneinstellung:	5 Positionen
Modellnummer:	13AB78BY603



LT3 PR105




Schnittbreite:	105 cm
Empf. Rasenfläche:	4500 m ² /h
Fangeinrichtung:	240 l
Motor:	Cub Cadet OHV, V-TWIN Zweizylinder
Hubraum:	679 cm ³
Antrieb:	Hydrostat
Schnitthöheneinstellung:	5 Positionen
Modellnummer:	13AJ71BN603



LT3 PS107

Schnittbreite:	107 cm
Empf. Rasenfläche:	5500 m ² /h
Fangeinrichtung:	optional (OEM-190-180A)
Motor:	Cub Cadet OHV, V-TWIN Zweizylinder
Hubraum:	679 cm ³
Antrieb:	Automatik
Schnitthöheneinstellung:	5 Positionen
Modellnummer:	13AJ78BS603

	LT1 NR92	LT1 NS92	LT2 NR92
MOTOR			
Motorotyp	Cub Cadet OHV	Cub Cadet OHV	Cub Cadet OHV
Hubraum	439 cm ³	439 cm ³	439 cm ³
Motorleistung	8,1 kW / 2700 min ⁻¹	7,5 kW / 2450 min ⁻¹	8,1 kW / 2700 min ⁻¹
Zylinder	Einzyylinder	Einzyylinder	Einzyylinder
Tankvolumen (Kapazität)	3,8 l	3,8 l	3,8 l
ANTRIEBSSYSTEM			
Getriebe	Transmatic	Transmatic	Hydrostat
Gänge	7 (v/r), schalten, ohne zu halten	7 (v/r), schalten, ohne zu halten	(v/r) stufenlos
Geschwindigkeitskontrolle	Fußpedal-Steuerung mit Handhebel zur Vorauswahl	Fußpedal-Steuerung mit Handhebel zur Vorauswahl	Fußpedal-Steuerung
Tempomat	-	-	-
SCHNEIDSYSTEM			
Rasenfläche (Empf./Bis zu)	3500 m ² /h	4000 m ² /h	3500 m ² /h
Schnittbreite	92 cm	92 cm	92 cm
Schnitthöhe (min.-max.)	30-95 mm	30-95 mm	30-95 mm
Anzahl der Messer	2	2	2
Mähwerkseinschaltung	Manuell über Hebel	Manuell über Hebel	Manuell über Hebel
Schneidstufen	5 Positionen	5 Positionen	5 Positionen
Mähwerksrollen	2	-	2
Waschdüse/Mulchkit	-/optional (196-749A678)	-/integriert	-/optional (196-749A678)
AUSWURFSYSTEM			
Typ	Heckauswurf	Seitenauswurf	Heckauswurf
Fangeinrichtung	240 l	optional (OEM-190-180A)	240 l
Korböffnung/Korbabdeckung	Teleskopgriff/Kunststoff-Hardtop	-/-	Teleskopgriff/Kunststoff-Hardtop
Füllstandsanzeige/Gras-Deflektor	-/optional (196-750A678)	-/Standard	-/optional (196-750A678)
RAHMEN			
Vorderachse	Stahl	Stahl	Stahl
Stoßstange	optional (OEM-190-679)	optional (OEM-190-679)	optional (OEM-190-679)
Wenderadius	46 cm	46 cm	46 cm
Reifengröße (v/h in Zoll)	15 x 6 / 18 x 9,5	15 x 6 / 20 x 8	15 x 6 / 18 x 9,5
Radlager	Gleitlager	Gleitlager	Gleitlager
Durchsteigerahmen	Durchsteigerahmen	Durchsteigerahmen	Durchsteigerahmen
ELEKTRIK			
Scheinwerfer	Standard	Standard	Standard
KOMFORT			
Sitztyp	Komfort, hohe Rückenlehne	Komfort, hohe Rückenlehne	Komfort, hohe Rückenlehne
Sitzverstellung	werkzeuglos	Werkzeuglos	werkzeuglos
Lenkrad	Standard	Standard	Soft-Grip
Werkzeug-Box/Becherhalter	-/-	-/-	-/-
Rückwärtsmähoption	-	-	Standard
Batterieladegerät	optional (196-967-678)	optional (196-967-678)	optional (196-967-678)
ABMESSUNGEN			
Geräuschpegel LpA/LwA/LwAg	85,2/99,2/100 dB (A)	85,6/98,8/100 dB (A)	85,2/99,2/100 dB (A)
Vibrationswert Körper/K-Faktor	0,5 / 0,3 m/s ²	0,4 / 0,2 m/s ²	0,5 / 0,3 m/s ²
Vibrationswert Hand/Arm / K-Faktor	3,6 / 1,8 m/s ²	4,3 / 2,2 m/s ²	3,6 / 1,8 m/s ²
Abmessungen (L/B/H)	225 / 97 / 103 cm	170 / 107 / 100 cm	225 / 99 / 103 cm
Gewicht netto	196 kg	151 kg	196 kg
Modellnummer	13AB77BE603	13AB77BY603	13AB71BE603
EAN			

	LT2 NS92	LT3 PR105	LT3 PS107
MOTOR			
Motorotyp	Cub Cadet OHV	Cub Cadet OHV	Cub Cadet OHV
Hubraum	439 cm ³	679 cm ³	679 cm ³
Motorleistung	7,5 kW / 2450 min ⁻¹	12,7 kW / 2700 min ⁻¹	11,4 kW / 2400 min ⁻¹
Zylinder	Einzyylinder	V-TWIN Zweizylinder	V-TWIN Zweizylinder
Tankvolumen (Kapazität)	3,8 l	3,8 l	3,8 l
ANTRIEBSSYSTEM			
Getriebe	Automatik	Hydrostat	Automatik
Gänge	variabel (v/r)	(v/r) stufenlos	variabel (v/r)
Geschwindigkeitskontrolle	Hand-Hebel-Steuerung	Fußpedal-Steuerung	Hand-Hebel-Steuerung
Tempomat	-	-	-
SCHNEIDSYSTEM			
Rasenfläche (Empf./Bis zu)	4000 m ² /h	4500 m ² /h	5500 m ² /h
Schnittbreite	92 cm	105 cm	107 cm
Schnitthöhe (min.-max.)	30-95 mm	30-95 mm	30-95 mm
Anzahl der Messer	2	2	2
Mähwerkseinschaltung	Manuell über Hebel	Manuell über Hebel	Manuell über Hebel
Schneidstufen	5 Positionen	5 Positionen	5 Positionen
Mähwerksrollen	-	2	2
Waschdüse/Mulchkit	-/integriert	Standard/optional (196-749A678)	Standard/Standard
AUSWURFSYSTEM			
Typ	Seitenauswurf	Heckauswurf	Seitenauswurf
Fangeinrichtung	optional (OEM-190-180A)	240 l	optional (OEM-190-180A)
Korböffnung/Korbabdeckung	-/-	Teleskopgriff/Kunststoff-Hardtop	-/-
Füllstandsanzeige/Gras-Deflektor	-/Standard	-/optional (196-750A678)	-/Standard
RAHMEN			
Vorderachse	Stahl	Gusseisen	Gusseisen
Stoßstange	optional (OEM-190-679)	Standard	Standard
Wenderadius	46 cm	46 cm	46 cm
Reifengröße (v/h in Zoll)	15 x 6 / 20 x 8	15 x 6 / 18 x 9,5	15 x 6 / 20 x 8
Radlager	Gleitlager	Gleitlager	Gleitlager
Durchsteigerahmen	Durchsteigerahmen	Durchsteigerahmen	Durchsteigerahmen
ELEKTRIK			
Scheinwerfer	Standard	Standard	Standard
KOMFORT			
Sitztyp	Komfort, hohe Rückenlehne	Komfort, hohe Rückenlehne	Komfort, hohe Rückenlehne
Sitzverstellung	werkzeuglos	werkzeuglos	werkzeuglos
Lenkrad	Soft-Grip	Soft-Grip	Soft-Grip
Werkzeug-Box/Becherhalter	-/-	-/-	-/-
Rückwärtsmähoption	Standard	Standard	Standard
Batterieladegerät	optional (196-967-678)	optional (196-967-678)	optional (196-967-678)
ABMESSUNGEN			
Geräuschpegel LpA/LwA/LwAg	85,6/98,8/100 dB (A)	84,6/99/100 dB (A)	85,3/98,7/100 dB (A)
Vibrationswert Körper/K-Faktor	0,4 / 0,2 m/s ²	0,4 / 0,2 m/s ²	0,4 / 0,2 m/s ²
Vibrationswert Hand/Arm / K-Faktor	4,3 / 2,2 m/s ²	1,7 / 0,85 m/s ²	2,9 / 1,5 m/s ²
Abmessungen (L/B/H)	170 / 107 / 100 cm	225 / 110 / 103 cm	170 / 115 / 100 cm
Gewicht netto	151 kg	198 kg	175 kg
Modellnummer	13AB78BY603	13AJ71BN603	13AJ78BS603
EAN			

XT1® ENDURO SERIES®

Cub Cadet®
ENGINES


Ausgewählte XT Rasentraktoren sind mit einem leistungsstarken Cub Cadet Motor ausgestattet – entwickelt in den USA mit globalen Teilen.



Zum Video

VON GRUND AUF STARK & EFFIZIENT

Die Cub Cadet XT Series setzt Maßstäbe in Sachen Stärke, Leistung und robuster Qualität. XT1 Rasentraktoren sind ausgestattet zum Mähen, Auffangen und Transportieren von Schnittgut und erweiterbar mit einer Palette von Zubehör.



DIAGONAL VERSTELLBARER SITZ
Individuell anpassbar.



MÄHWERK PER KNOFFDRUCK AKTIVIERBAR



MECHANISCH UNTERSTÜTZTE SCHNITTHÖHEN-EINSTELLUNG



HYDROSTATISCHE KRAFTÜBERTRAGUNG
Stabiles, sanftes Anfahren.



XT1 OS96

Schnittbreite:	96 cm
Empf. Rasenfläche:	6000 m ² /h
Fangeinrichtung:	optional (OEMR190-180A)
Motor:	Cub Cadet
Hubraum:	547 cm ³
Antrieb:	Hydrostat
Schnitt Höheneinstellung:	12 Positionen
Modellnummer:	13A8A1TF603



XT1 OS107

Schnittbreite:	107 cm
Empf. Rasenfläche:	8000 m ² /h
Fangeinrichtung:	optional (19A30030100)
Motor:	Cub Cadet
Hubraum:	547 cm ³
Antrieb:	Hydrostat
Schnitt Höheneinstellung:	12 Positionen
Modellnummer:	13A8A1TS603



XT1 OR95

Schnittbreite:	95 cm
Empf. Rasenfläche:	5500 m ² /h
Fangeinrichtung:	320 l
Motor:	Cub Cadet
Hubraum:	547 cm ³
Antrieb:	Hydrostat
Schnitt Höheneinstellung:	12 Positionen
Modellnummer:	13A8A1TB603



XT1 OR106

Schnittbreite:	106 cm
Empf. Rasenfläche:	7.500 m ² /h
Fangeinrichtung:	320 l
Motor:	Cub Cadet
Hubraum:	547 cm ³
Antrieb:	Hydrostat
Schnitt Höheneinstellung:	12 Positionen
Modellnummer:	13A8A1TR603

Cub Cadet TIGHT TURN XTREME

Nur ganze 17 cm Wenderadius dank TIGHT TURN XTREME.



Zum Video

POWER FÜR GROSSE HERAUSFORDERUNGEN

Der Cub Cadet XT2 bietet Ihnen ein hohes Niveau an Power, Kontrollfunktionen und Belastbarkeit. XT2 Rasentraktoren sind optimal für Arbeiten in schwierigem Gelände, zum Transportieren und für den Einsatz zusätzlichen Zubehörs in jeder Jahreszeit.

Powered by
Kawasaki



XT2 PR95

Schnittbreite:	95 cm
Empf. Rasenfläche:	6000 m ² /h
Fangeinrichtung:	320 l
Motor:	Kawasaki, V-TWIN Zweizylinder
Hubraum:	603 cm ³
Antrieb:	Hydrostat
Schnitt Höheneinstellung:	12 Positionen
Modellnummer:	13AGA1TB603

POWERED BY
Cub Cadet



XT2 PR106

Schnittbreite:	106 cm
Empf. Rasenfläche:	8000 m ² /h
Fangeinrichtung:	320 l
Motor:	Cub Cadet, V-TWIN Zweizylinder
Hubraum:	679 cm ³
Antrieb:	Hydrostat
Schnitt Höheneinstellung:	12 Positionen
Modellnummer:	13AJA1TR603

Powered by
Kawasaki



XT2 QR106

Schnittbreite:	106 cm
Empf. Rasenfläche:	8000 m ² /h
Fangeinrichtung:	320 l
Motor:	Kawasaki, V-TWIN Zweizylinder
Hubraum:	726 cm ³
Antrieb:	Hydrostat
Schnitt Höheneinstellung:	12 Positionen
Modellnummer:	13AFA1TR603

Powered by
Kawasaki



XT2 PS107

Schnittbreite:	107 cm
Empf. Rasenfläche:	8500 m ² /h
Fangeinrichtung:	optional (19A30030100)
Motor:	Kawasaki, V-TWIN Zweizylinder
Hubraum:	603 cm ³
Antrieb:	Hydrostat
Schnitt Höheneinstellung:	12 Positionen
Modellnummer:	13AGA1TS603

POWERED BY
Cub Cadet



XT2 PS117

Schnittbreite:	117 cm
Empf. Rasenfläche:	9000 m ² /h
Fangeinrichtung:	optional (19A30030100)
Motor:	Cub Cadet, V-TWIN Zweizylinder
Hubraum:	679 cm ³
Antrieb:	Hydrostat
Schnitt Höheneinstellung:	12 Positionen
Modellnummer:	13AJA1TT603

Powered by
Kawasaki



XT2 QS117

Schnittbreite:	117 cm, geschweißtes Mähwerk
Empf. Rasenfläche:	9000 m ² /h
Fangeinrichtung:	optional (19A30030100)
Motor:	Kawasaki, V-TWIN Zweizylinder
Hubraum:	726 cm ³
Antrieb:	Hydrostat
Schnitt Höheneinstellung:	12 Positionen
Modellnummer:	13AFA1TN603



KRAFTVOLLE
ZWEIZYLINDER-MOTOREN



MASSIVES,
GESCHWEISSTES
MÄHWERK
(XT2 QS117)

XT2®

ENDURO SERIES®

XT3
ENDURO SERIES®

Cub Cadet
**TIGHT TURN
XTREME**



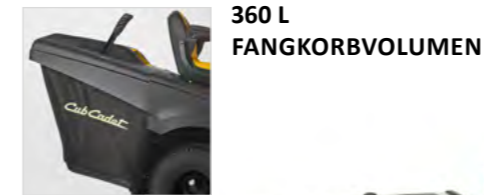
Nur ganze 17 cm Wenderadius dank TIGHT TURN xTREME.



Zum Video

ZENTRALER HECKAUSWURF

Unsere Heckauswurf-Traktoren wurden so konstruiert, um das Schnittgut auf kürzestem Weg vom Messer in den Fangkorb zu leiten. Der Fangkorb der XT Series Heckauswurf-Traktoren ist aus einem belastbaren, durchlässigen Kunststoffgewebe gefertigt, um den Luftstrom aus dem Korb heraus zu ermöglichen.



**360 L
FANGKORBVOLUMEN**



**KRAFTVOLLER
KAWASAKI
V-TWIN-MOTOR**



**HYDROSTATISCHE
KRAFTÜBERTRAGUNG**



**ANTI-STAU-
SYSTEM**



**HOHE
TRAKTION
AUCH IN
SCHWIERIGEM
GELÄNDE**



Powered by
Kawasaki

XT3 QR106

Schnittbreite:	106 cm
Empf. Rasenfläche:	8000 m ² /h
Fangeinrichtung:	360 l, mit Anti-Staub-System
Motor:	Kawasaki, V-TWIN Zweizylinder
Hubraum:	726 cm ³
Antrieb:	Hydrostat, mit Differentialsperre
Schnitt Höheneinstellung:	12 Positionen
Modellnummer:	13AFASTR603



Powered by
Kawasaki

XT3 QS127

Schnittbreite:	127 cm
Empf. Rasenfläche:	10000 m ² /h
Fangeinrichtung:	optional (19A30018100)
Motor:	Kawasaki, V-TWIN Zweizylinder
Hubraum:	726 cm ³
Antrieb:	Hydrostat, mit Differentialsperre
Schnitt Höheneinstellung:	12 Positionen
Modellnummer:	14AFASTQ603

XT1 OS96

XT1 OS107

MOTOR		
Motorotyp	Cub Cadet	Cub Cadet
Hubraum	547 cm ³	547 cm ³
Motorleistung	9,0 kW / 2300 min ⁻¹	6,6 kW / 2250 min ⁻¹
Zylinder	Einzyylinder	Einzyylinder
Tankvolumen (Kapazität)	11,4 l	11,4 l
ANTRIEBSSYSTEM		
Antrieb	Hydrostat	Hydrostat
Gänge	(v/r) stufenlos	(v/r) stufenlos
Geschwindigkeitskontrolle	Fußpedal-Steuerung	Fußpedal-Steuerung
Tempomat	Standard	Standard
SCHNEIDSYSTEM		
Rasenfläche (Empf./Bis zu)	6000 m ² /h	8000 m ² /h
Schnittbreite	96 cm	107 cm
Schnitthöhe (min.–max.)	25–100 mm	25–100 mm
Mähwerk	gestanzt	gestanzt
Anzahl der Messer	2	2
Mähwerkseinschaltung	Elektrisch per Knopfdruck	Elektrisch per Knopfdruck
Schneidstufen	12 Positionen	12 Positionen
Mähwerksrollen	2 Kugel-Decklaufräder	2 Kugel-Decklaufräder
Waschdüse/Mulchkit/Mulchmesser	–/Standard/Standard	Standard/Standard/Standard
AUSWURFSYSTEM		
Typ	Seitenauswurf	Seitenauswurf
Fangeinrichtung	optional (OEMR190-180A)	optional (19A30030100)
Korböffnung/Korbabdeckung	–/–	–/–
Füllstandsanzeige/Gras-Deflektor	–/Standard	–/Standard
RAHMEN		
Vorderachse	Gusseisen	Gusseisen
Stoßstange	Standard	Standard
Wenderadius	TIGHT TURN 38 cm	TIGHT TURN 38 cm
Reifengröße (v/h in Zoll)	15 x 6 / 20 x 8	15 x 6 / 20 x 8
Radlager	Gleitlager	Gleitlager
Rahmen	roboter-geschweißt	roboter-geschweißt
ELEKTRIK		
Scheinwerfer	LED	LED
KOMFORT		
Sitztyp	Cut & Sew, hohe Rückenlehne	Cut & Sew, hohe Rückenlehne
Sitzverstellung	Diagonale Sitzverstellung	Diagonale Sitzverstellung
Lenkrad	Ergonomisch mit angenehmer Haptik	Ergonomisch mit angenehmer Haptik
Werkzeug-Box/Becherhalter	Standard/Standard	Standard/Standard
Rückwärtsmähooption	Standard	Standard
ABMESSUNGEN		
Geräuschpegel LpA/LwA/LwAg	85,9/99,1/100 dB (A)	84,9/98,7/100 dB (A)
Vibrationswert Körper / K-Faktor	0,7 / 0,35 m/s ²	0,5 / 0,3 m/s ²
Vibrationswert Hand/Arm / K-Faktor	2,1 / 1,05 m/s ²	3,1 / 1,6 m/s ²
Abmessungen (L/B/H)	175 / 131 / 110 cm	175 / 134 / 110 cm
Gewicht netto	195 kg	195 kg
Modellnummer	13A8A1TF603	13A8A1TS603
EAN	 4 008423 872224	 4 008423 872248

XT1 OR95

XT1 OR106

MOTOR		
Motorotyp	Cub Cadet	Cub Cadet
Hubraum	547 cm ³	547 cm ³
Motorleistung	6,2 kW / 2100 min ⁻¹	6,6 kW / 2250 min ⁻¹
Zylinder	Einzyylinder	Einzyylinder
Tankvolumen (Kapazität)	11,4 l	11,4 l
ANTRIEBSSYSTEM		
Antrieb	Hydrostat	Hydrostat
Gänge	(v/r) stufenlos	(v/r) stufenlos
Geschwindigkeitskontrolle	Fußpedal-Steuerung	Fußpedal-Steuerung
Tempomat	Standard	Standard
SCHNEIDSYSTEM		
Rasenfläche (Empf./Bis zu)	5500 m ² /h	7.500 m ² /h
Schnittbreite	95 cm	106 cm
Schnitthöhe (min.–max.)	25–100 mm	25–100 mm
Mähwerk	gestanzt	gestanzt
Anzahl der Messer	2	2
Mähwerkseinschaltung	Elektrisch per Knopfdruck	Elektrisch per Knopfdruck
Schneidstufen	12 Positionen	12 Positionen
Mähwerksrollen	2 Kugel-Decklaufräder	4 Kugel-Decklaufräder
Waschdüse/Mulchkit/Mulchmesser	Standard/optional (196-551-000)/ optional (196-561-000)	Standard/optional (196-550-000)/ optional (196-560-000)
AUSWURFSYSTEM		
Typ	Heckauswurf	Heckauswurf
Fangeinrichtung	320 l/optional (196-555-603 Anti-Staub-System)	320 l/optional (196-555-603 Anti-Staub-System)
Korböffnung/Korbabdeckung	Gebogener Ergo-Teleskopgriff/Kunststoff	Gebogener Ergo-Teleskopgriff/Kunststoff
Füllstandsanzeige/Gras-Deflektor	Mit automatischer Messerabschaltung/ optional (196-552A000)	Mit automatischer Messerabschaltung/ optional (196-552A000)
RAHMEN		
Vorderachse	Gusseisen	Gusseisen
Stoßstange	Standard	Standard
Wenderadius	TIGHT TURN 38 cm	TIGHT TURN 38 cm
Reifengröße (v/h in Zoll)	15 x 6 / 18 x 9,5	15 x 6 / 18 x 9,5
Radlager	Gleitlager	Gleitlager
Rahmen	roboter-geschweißt	roboter-geschweißt
ELEKTRIK		
Scheinwerfer	LED	LED
KOMFORT		
Sitztyp	Cut & Sew, hohe Rückenlehne	Cut & Sew, hohe Rückenlehne
Sitzverstellung	Diagonale Sitzverstellung	Diagonale Sitzverstellung
Lenkrad	Ergonomisch mit angenehmer Haptik	Ergonomisch mit angenehmer Haptik
Werkzeug-Box/Becherhalter	Standard/Standard	Standard/Standard
Rückwärtsmähooption	Standard	Standard
ABMESSUNGEN		
Geräuschpegel LpA/LwA/LwAg	83,7/99,1/100 dB (A)	83,6/99,3/100 dB (A)
Vibrationswert Körper / K-Faktor	1,0 / 0,5 m/s ²	1,0 / 0,5 m/s ²
Vibrationswert Hand/Arm / K-Faktor	5,0 / 1,5 m/s ²	5,0 / 1,5 m/s ²
Abmessungen (L/B/H)	245 / 100 / 118 cm	245 / 110 / 118 cm
Gewicht netto	235 kg	258 kg
Modellnummer	13A8A1TB603	13A8A1TR603
EAN	 4 008423 872217	 4 008423 872231

XT2 PR95

XT2 PR106

MOTOR		
Motorotyp	Kawasaki	Cub Cadet
Hubraum	603 cm ³	679 cm ³
Motorleistung	9,3 kW / 2150 min ⁻¹	9,9 kW / 2150 min ⁻¹
Zylinder	V-TWIN Zweizylinder	V-TWIN Zweizylinder
Tankvolumen (Kapazität)	11,4 l	11,4 l
ANTRIEBSSYSTEM		
Antrieb	Hydrostat	Hydrostat
Gänge	(v/r) stufenlos	(v/r) stufenlos
Geschwindigkeitskontrolle	Fußpedal-Steuerung	Fußpedal-Steuerung
Tempomat	Standard	Standard
SCHNEIDSYSTEM		
Rasenfläche (Empf./Bis zu)	6000 m ² /h	8000 m ² /h
Schnittbreite	95 cm	106 cm
Schnitthöhe (min.–max.)	25–100 mm	25–100 mm
Mähwerk	gestanzt	gestanzt
Anzahl der Messer	2	2
Mähwerkseinschaltung	Elektrisch per Knopfdruck	Elektrisch per Knopfdruck
Schneidstufen	12 Positionen	12 Positionen
Mähwerksrollen	2 Kugel-Decklaufräder	4 Kugel-Decklaufräder
Waschdüse/Mulchkit/Mulchmesser	Standard/optional (196-551-000)/ optional (196-561-000)	Standard/optional (196-550-000)/ optional (196-560-000)
AUSWURFSYSTEM		
Typ	Heckauswurf	Heckauswurf
Fangeinrichtung	320 l/optional (196-555-603 Anti-Staub-System)	320 l/optional (Anti-Staub-System 196-553-603)
Korböffnung/Korbabdeckung	Gebogener Ergo-Teleskopgriff/Kunststoff	Gebogener Ergo-Teleskopgriff/Kunststoff
Füllstandsanzeige/Gras-Deflektor	Mit automatischer Messerabschaltung/ optional (196-552A000)	Mit automatischer Messerabschaltung/ optional (196-552A000)
RAHMEN		
Vorderachse	Gusseisen	Gusseisen
Stoßstange	Standard, gelb	Standard, gelb
Wenderadius	TIGHT TURN xTREME 17 cm	TIGHT TURN xTREME 17 cm
Reifengröße (v/h in Zoll)	15 x 6 / 18 x 9,5	15 x 6 / 18 x 9,5
Radlager	Gleitlager	Gleitlager
Rahmen	roboter-geschweißt	roboter-geschweißt
ELEKTRIK		
Scheinwerfer	LED	LED
KOMFORT		
Sitztyp	Cut & Sew, hohe Rückenlehne	Cut & Sew, hohe Rückenlehne
Sitzverstellung	Diagonale Sitzverstellung	Diagonale Sitzverstellung
Lenkrad	Ergonomisch mit angenehmer Haptik	Ergonomisch mit angenehmer Haptik
Werkzeug-Box/Becherhalter	Standard/Standard	Standard/Standard
Rückwärtsmähooption	Standard	Standard
ABMESSUNGEN		
Geräuschpegel LpA/LwA/LwAg	83,1/99/100 dB (A)	82,9/98,6/100 dB (A)
Vibrationswert Körper / K-Faktor	1,0 / 0,5 m/s ²	1,0 / 0,5 m/s ²
Vibrationswert Hand/Arm / K-Faktor	5,0 / 1,5 m/s ²	5,0 / 1,5 m/s ²
Abmessungen (L/B/H)	250 / 100 / 118 cm	250 / 110 / 118 cm
Gewicht netto	254 kg	253 kg
Modellnummer	13AGA1TB603	13AJA1TR603
EAN	 4 008423 872279	 4 008423 922554

XT2 QR106

XT2 PS107

MOTOR		
Motorotyp	Kawasaki	Kawasaki
Hubraum	726 cm ³	603 cm ³
Motorleistung	11,8 kW / 2200 min ⁻¹	9,8 kW / 2300 min ⁻¹
Zylinder	V-TWIN Zweizylinder	V-TWIN Zweizylinder
Tankvolumen (Kapazität)	11,4 l	11,4 l
ANTRIEBSSYSTEM		
Antrieb	Hydrostat	Hydrostat
Gänge	(v/r) stufenlos	(v/r) stufenlos
Geschwindigkeitskontrolle	Fußpedal-Steuerung	Fußpedal-Steuerung
Tempomat	Standard	Standard
SCHNEIDSYSTEM		
Rasenfläche (Empf./Bis zu)	8000 m ² /h	8500 m ² /h
Schnittbreite	106 cm	107 cm
Schnitthöhe (min.–max.)	25–100 mm	25–100 mm
Mähwerk	gestanzt	gestanzt
Anzahl der Messer	2	2
Mähwerkseinschaltung	Elektrisch per Knopfdruck	Elektrisch per Knopfdruck
Schneidstufen	12 Positionen	12 Positionen
Mähwerksrollen	4 Kugel-Decklaufräder	2 Kugel-Decklaufräder
Waschdüse/Mulchkit/Mulchmesser	Standard/optional (196-550-000)/ optional (196-560-000)	Standard/Standard/Standard
AUSWURFSYSTEM		
Typ	Heckauswurf	Seitenauswurf
Fangeinrichtung	320 l/optional (196-555-603 Anti-Staub-System)	optional (19A30030100)
Korböffnung/Korbabdeckung	Gebogener Ergo-Teleskopgriff/Kunststoff	–/–
Füllstandsanzeige/Gras-Deflektor	Mit automatischer Messerabschaltung/ optional (196-552A000)	–/Standard
RAHMEN		
Vorderachse	Gusseisen	Gusseisen
Stoßstange	Standard, gelb	Standard, gelb
Wenderadius	TIGHT TURN xTREME 17 cm	TIGHT TURN xTREME 17 cm
Reifengröße (v/h in Zoll)	15 x 6 / 18 x 9,5	15 x 6 / 20 x 8
Radlager	Gleitlager	Gleitlager
Rahmen	roboter-geschweißt	roboter-geschweißt
ELEKTRIK		
Scheinwerfer	LED	LED
KOMFORT		
Sitztyp	Cut & Sew, hohe Rückenlehne	Cut & Sew, hohe Rückenlehne
Sitzverstellung	Diagonale Sitzverstellung	Diagonale Sitzverstellung
Lenkrad	Ergonomisch mit angenehmer Haptik	Ergonomisch mit angenehmer Haptik
Werkzeug-Box/Becherhalter	Standard/Standard	Standard/Standard
Rückwärtsmähooption	Standard	Standard
ABMESSUNGEN		
Geräuschpegel LpA/LwA/LwAg	83,7/98,9/100 dB (A)	84,7/98,6/100 dB (A)
Vibrationswert Körper / K-Faktor	0,2 / 0,5 m/s ²	0,6 / 0,3 m/s ²
Vibrationswert Hand/Arm / K-Faktor	2,0 / 1,0 m/s ²	2,7 / 1,4 m/s ²
Abmessungen (L/B/H)	250 / 110 / 118 cm	180 / 134 / 100 cm
Gewicht netto	268 kg	210 kg
Modellnummer	13AFA1TR603	13AGA1TS603
EAN	 4 008423 872262	 4 008423 872286

XT2 PS117

XT2 QS117


MOTOR		
Motortyp	Cub Cadet	Kawasaki
Hubraum	679 cm ³	726 cm ³
Motorleistung	11,9 kW / 2500 min ⁻¹	13,0 kW / 2500 min ⁻¹
Zylinder	V-TWIN Zweizylinder	V-TWIN Zweizylinder
Tankvolumen (Kapazität)	11,4 l	11,4 l
ANTRIEBSSYSTEM		
Antrieb	Hydrostat	Hydrostat
Gänge	(v/r) stufenlos	(v/r) stufenlos
Geschwindigkeitskontrolle	Fußpedal-Steuerung	Fußpedal-Steuerung
Tempomat	Standard	Standard
SCHNEIDSYSTEM		
Rasenfläche (Empf./Bis zu)	9000 m ² /h	9000 m ² /h
Schnittbreite	117 cm	117 cm
Schnitthöhe (min.–max.)	25–100 mm	25–100 mm
Mähwerk	gestanzt	geschweißtes Mähwerk
Anzahl der Messer	2	2
Mähwerkseinschaltung	Elektrisch per Knopfdruck	Elektrisch per Knopfdruck
Schneidstufen	12 Positionen	12 Positionen
Mähwerksrollen	4 Kugel-Decklaufräder	4 Kugel-Decklaufräder
Waschdüse/Mulchkit/Mulchmesser	Standard/Standard/Standard	Standard/Standard/Standard
AUSWURFSYSTEM		
Typ	Seitenauswurf	Seitenauswurf
Fangeinrichtung	optional (19A30030100)	optional (19A30030100)
Korböffnung/Korbabdeckung	–/–	–/–
Füllstandsanzeige/Gras-Deflektor	–/Standard	–/Standard
RAHMEN		
Vorderachse	Gusseisen	Gusseisen
Stoßstange	Einrohr-Stoßstange	Einrohr-Stoßstange, gelb
Wenderadius	TIGHT TURN xTREME 17 cm	TIGHT TURN xTREME 17 cm
Reifengröße (v/h in Zoll)	15 x 6 / 20 x 8	15 x 6 / 20 x 8
Radlager	Gleitlager	Gleitlager
Rahmen	roboter-geschweißt	roboter-geschweißt
ELEKTRIK		
Scheinwerfer	LED	LED
KOMFORT		
Sitztyp	Cut & Sew, hohe Rückenlehne	Cut & Sew, hohe Rückenlehne
Sitzverstellung	Diagonale Sitzverstellung	Diagonale Sitzverstellung
Lenkrad	Ergonomisch mit angenehmer Haptik	Ergonomisch mit angenehmer Haptik
Werkzeug-Box/Becherhalter	Standard/Standard	Standard/Standard
Rückwärtsmähooption	Standard	Standard
ABMESSUNGEN		
Geräuschpegel LpA/LwA/LwAg	84,1/99/100 dB (A)	84,3/99,2/100 dB (A)
Vibrationswert Körper / K-Faktor	0,4 / 0,2 m/s ²	0,5 / 0,3 m/s ²
Vibrationswert Hand/Arm / K-Faktor	2,1 / 1,1 m/s ²	2,0 / 1,0 m/s ²
Abmessungen (L/B/H)	180 / 146 / 110 cm	180 / 144 / 110 cm
Gewicht netto	215 kg	230 kg
Modellnummer	13AJA1TT603	13AFA1TN603
EAN		

XT3 QR106

XT3 QS127


MOTOR		
Motortyp	Kawasaki	Kawasaki
Hubraum	726 cm ³	726 cm ³
Motorleistung	11,8 kW / 2200 min ⁻¹	13,7 kW / 2800 min ⁻¹
Zylinder	V-TWIN Zweizylinder	V-TWIN Zweizylinder
Tankvolumen (Kapazität)	11,4 l	11,4 l
ANTRIEBSSYSTEM		
Antrieb	Hydrostat, mit Differentialsperre	Hydrostat, mit Differentialsperre
Gänge	(v/r) stufenlos	(v/r) stufenlos
Geschwindigkeitskontrolle	Fußpedal-Steuerung	Fußpedal-Steuerung
Tempomat	Standard	Standard
SCHNEIDSYSTEM		
Rasenfläche (Empf./Bis zu)	8000 m ² /h	10000 m ² /h
Schnittbreite	106 cm	127 cm
Schnitthöhe (min.–max.)	25–100 mm	25–100 mm
Mähwerk	gestanzt	gestanzt
Anzahl der Messer	2	3
Mähwerkseinschaltung	Elektrisch per Knopfdruck	Elektrisch per Knopfdruck
Schneidstufen	12 Positionen	12 Positionen
Mähwerksrollen	4 Kugel-Decklaufräder	4 Kugel-Decklaufräder + Roller
Waschdüse/Mulchkit/Mulchmesser	Standard/optional (196-550-000)/ optional (196-560-000)	Standard/Standard/Standard
AUSWURFSYSTEM		
Typ	Heckauswurf	Seitenauswurf
Fangeinrichtung	360 l, mit Anti-Staub-System	optional (19A30018100)
Korböffnung/Korbabdeckung	Gebogener Ergo-Teleskopgriff/Kunststoff	–/–
Füllstandsanzeige/Gras-Deflektor	Mit automatischer Messerabschaltung/ optional (196-552A000)	–/Standard
RAHMEN		
Vorderachse	Gusseisen	Gusseisen
Stoßstange	Bull-Bar-Stoßstange	Bull-Bar-Stoßstange
Wenderadius	TIGHT TURN xTREME 17 cm	TIGHT TURN xTREME 17 cm
Reifengröße (v/h in Zoll)	15 x 6 / 18 x 9,5	16 x 6,5–8 / 22 x 9,5
Radlager	Gleitlager	Kugellager
Rahmen	roboter-geschweißt	roboter-geschweißt
ELEKTRIK		
Scheinwerfer	LED	LED
KOMFORT		
Sitztyp	Cut & Sew, hohe Rückenlehne, mit Armlehnen	Cut & Sew, hohe Rückenlehne, mit Armlehnen
Sitzverstellung	Diagonale Sitzverstellung	Diagonale Sitzverstellung
Lenkrad	Ergonomisch mit angenehmer Haptik	Ergonomisch mit angenehmer Haptik
Werkzeug-Box/Becherhalter	Standard/Standard	Standard/Standard
Rückwärtsmähooption	Standard	Standard
ABMESSUNGEN		
Geräuschpegel LpA/LwA/LwAg	83,7/98,9/100 dB (A)	90,6/104,2/105 dB (A)
Vibrationswert Körper / K-Faktor	0,2 / 0,5 m/s ²	0,39 / 0,5 m/s ²
Vibrationswert Hand/Arm / K-Faktor	2,0 / 1,0 m/s ²	2,4 / 1,5 m/s ²
Abmessungen (L/B/H)	267 / 110 / 118 cm	197 / 155 / 110 cm
Gewicht netto	268 kg	260 kg
Modellnummer	13AFA5TR603	14AFA5TQ603
EAN		

ZUBEHÖR RASENTRAKTOREN (JEWEILS SEPARAT ERHÄLTlich)

CUB CADET ANHÄNGER	
	<p>Cub Cadet Anhänger mit 450 kg Traglast</p> <p>4 008423 887013 Mod.-Nr.: 19B40026100R</p>
	<p>Führungsgriff</p> <p>0 037049 959068 Mod.-Nr.: 19A400270EM</p>
	<p>Gerätehalter</p> <p>0 037049 959082 Mod.-Nr.: 19A400300EM</p>



HOHE LADEKAPAZITÄT
Mit hochgestellten Seitenwänden können bis zu 450 kg transportiert werden – Erde, Mulch, Grünabfall oder sogar Mülleimer.



HERAUSNEHMBARE SEITENWAND
Erleichtert den Zugang, das Laden, Entladen oder Auskippen.



VIELSEITIGKEIT
Die Klappvariante – praktisch für lange Ladung wie Bretter oder Ballen.



FÜHRUNGSGRIFF UND GERÄTEHALTER CUB CADET ANHÄNGER

- Soft-Griffe
- Flexibel einsetzbar
- Leichte und schnelle Montage






KLAPPBARE SEITENWÄNDE FÜR EINFACHE LAGERUNG
Falten Sie alle vier Bordwände ein und stellen den Anhänger senkrecht. Sie haben dadurch mehr Platz in der Garage oder im Schuppen gegenüber traditionellen Gartenanhängern.




HECK-TRANSPORTAUFLAGE FÜR XT SERIES SEITENAUSWERFER	
<ul style="list-style-type: none"> • Kann senkrecht hochgeklappt und fixiert werden • Leichte Installation durch FastAttach™ System • Zulässiges max. Gewicht 36 kg • Passend für Seitenauswerfer der XT Series 	<p>0 043033 577132 Mod.-Nr.: 19A30029100</p>







ELEKTRISCHER ANBAUSTREUER FÜR XT SERIES SEITENAUSWERFER	
<ul style="list-style-type: none"> • Leichte Installation durch FastAttach™ System • Vom Fahrersitz ein-/ausschaltbar • Fassungsvermögen: 45 kg • Passend für Seitenauswerfer der XT Series 	<p>4 008423 875775 Mod.-Nr.: 19A30028100</p>




ANHÄNGE-STREUER	
	<ul style="list-style-type: none"> • Fassungsvermögen: 80 kg • Gewicht: 26 kg • Streubreite bis zu 365 cm • Maße (L/B/H): 109 / 96,5 / 104 cm <p>4 008423 816310 Mod.-Nr.: 196-036-000</p>
	<ul style="list-style-type: none"> • Fassungsvermögen: 50 kg <p>4 008423 874129 Mod.-Nr.: 196-545-000</p>
	<ul style="list-style-type: none"> • Fassungsvermögen: 39 kg • Gewicht: 8 kg • Streubreite bis zu 300 cm • Maße (L/B/H): 67,3 / 67,3 / 36,8 cm <p>4 008423 875829 Mod.-Nr.: 196-031B000</p>




ABDECKPLANE FÜR RASENTRAKTOREN L/XL	
	<p>Größe L: für kleine bis mittelgroße Rasentraktoren</p> <p>4 008423 806441 Mod.-Nr.: 2024-U1-0003</p>
	<p>Größe XL: für große und Heckauswurf-Rasentraktoren (B)</p> <p>4 008423 823882 Mod.-Nr.: 2024-U1-0004</p>







TRANSPORTANHÄNGER MIT KUNSTSTOFFWANNE	
	<p>Einachsskipper aus Kunststoff, zul. max. Gewicht 159 kg, Maße ca. (L/B/H) 142,2 / 83,8 / 76,2 cm, Ladefläche ca. (L/B/H) 104 / 77,5 / 28 cm, Gewicht ca. 27 kg</p> <p>4 008423 804331 Mod.-Nr.: 190-236A000</p>
	<p>Einachsskipper aus Kunststoff, zul. max. Gewicht 175 kg, Außenmaße ca. (L/B/H) 152,4 / 84 / 76,2 cm, Ladefläche ca. (L/B/H) 86 / 71 / 25 cm, Gewicht 30 kg</p> <p>4 008423 816396 Mod.-Nr.: 196-506-000</p>
	<p>Transportanhänger, Einachsskipper aus Stahl, Heckklappe abnehmbar, zul. max. Gewicht 159 kg, Maße ca. (L/B/H) 152,4 / 83,8 / 72 cm, Ladefläche ca. (L/B/H) 104 / 78,7 / 30,5 cm, Gewicht ca. 33 kg</p> <p>4 016918 006894 Mod.-Nr.: 190-223B000</p>
	<p>Transportanhänger, Einachsskipper aus Stahl, Heckklappe abnehmbar, zul. max. Gewicht 340 kg, Maße ca. (L/B/H) 177,8 / 83,8 / 73,7 cm, Ladefläche ca. (L/B/H) 124,5 / 82,5 / 30,5 cm, Gewicht ca. 70 kg</p> <p>4 008423 804348 Mod.-Nr.: 196-507-000</p>



SPRÜHANHÄNGER 95 L	
	<p>Sprühanhänger, Fassungsvermögen 95 l, Sprühleistung 6,8 l/min, Gewicht ca. 22 kg, Abmessungen ca. (L/B/H): 129,6 / 147,4 / 64,8 cm</p> <p>4 008423 924374 Mod.-Nr.: 190-537-000</p>











CUB CADET ANHÄNGE-, RASEN- UND LAUBKEHRMASCHINE	
	<ul style="list-style-type: none"> Arbeitsbreite: 107 cm Fangvolumen: 380 Liter Gewicht: 31,3 kg
	 4 008423 807516 Mod.-Nr.: 190-163A000
	<ul style="list-style-type: none"> Arbeitsbreite: 112 cm Fangvolumen: 736 Liter
	 4 008423 858976 Mod.-Nr.: 196-543-000




RASENWALZE	
	Kombinierte Schiebe-/Anhänge-Rasenwalze, Ø 46 cm, Breite 61 cm, aus Polyethylen, max. Gewicht 114 kg mit Wasserbefüllung, Maße (L/B/H): 127 / 76,2 / 46 cm
	 4 008423 401264 Mod.-Nr.: 190-228-000
	Kombinierte Schiebe-/Anhänge-Rasenwalze, Ø 46 cm, Breite 91 cm, aus Polyethylen, max. Gewicht 182 kg mit Wasserbefüllung, Maße (L/B/H): 127 / 106,7 / 46 cm
	 4 008423 804478 Mod.-Nr.: 190-229-000



RASENKAMM/RASENLÜFTER	
	Rasenkamm zum Anhängen, Arbeitsbreite 102 cm, 20 Zinken, variable Belastung durch Beladung, Maße (L/B/H): 104 / 101,6 / 104 cm
	 4 008423 804454 Mod.-Nr.: 190-526-000
	Rasenlüfter zum Anhängen, Arbeitsbreite 102 cm, 10 verzinkte Lüftersterne, variable Belastung durch Beladung, bis zu 6 cm Belüftungstiefe
	 4 008423 896367 Mod.-Nr.: 196-094-000

MULCHKITS	
	Mulchkit (ohne Messer) für Modell LT1 NS96 und LT2 NS96 (bis 2022)
	 4 008423 819632 Mod.-Nr.: OEM-190-116
	Mulchkit (ohne Messer) für Modelle LT1 NR92, LT2 NR92 und LT3 PR105
	 4 008423 836080 Mod.-Nr.: 196-749A678
	Mulchkit (ohne Messer) für Modelle XT1 OR106, XT2 QR106, XT2 PR106i und XT3 QR106. Mulchmesser optional erhältlich (196-560-000)
	 4 008423 875652 Mod.-Nr.: 196-550-000
	Mulchkit (ohne Messer) für Modelle XT1 OR95 und XT2 PR95. Mulchmesser optional erhältlich (196-561-000)
	 4 008423 875669 Mod.-Nr.: 196-551-000

ACKERSTOLLENBEREIFUNG	
	Hinterräder mit Ackerstollenbereifung, 18" x 9,5". Satz bestehend aus 2 kompletten Hinterrädern mit Felge. Passt auf alle Cub Cadet Traktoren mit 18"- oder 20"-Hinterrädern. Nicht für XT3 Modelle geeignet.
	 4 008423 816891 Mod.-Nr.: 196-721A678

GRASFANGEINRICHTUNGEN	
	Anti-Staub-System für Grasfangeinrichtung für XT3 Series, 360 Liter
	 4 008423 874976 Mod.-Nr.: 196-553-603
	Anti-Staub-System für Grasfangeinrichtung für XT1 und XT2 Series, 320 Liter
	 4 008423 875089 Mod.-Nr.: 196-555-603
	Doppel-Fangsack, 200 Liter, für 96 cm / 107 cm Mähwerke LT Serie (Modelljahr -2022)
	 4 008423 815849 Mod.-Nr.: OEM-190-180A
	Doppel-Fangsack, 200 Liter, für 96 cm Mähwerke XT Serie (Modelljahr -2022)
	 4 008423 883350 Mod.-Nr.: OEMR190-180A
	Doppel-Fangsack für Seitenauswerfer Rasentraktoren, 229 l, für 92 cm Mähwerke (Modelljahr 2023-), z.B. LT1 NS92, LT2 NS92, mit flexiblem Schlauch und Sichtfenster
	 0 037049 967773 Mod.-Nr.: 19A30045OEM
	Doppel-Fangsack für Seitenauswerfer Rasentraktoren, 229 l, für 107 cm Mähwerke (Modelljahr 2023-), z.B. LT3 PS107, XT1 OS107, XT2 PS107, mit flexiblem Schlauch und Sichtfenster
	 0 037049 962457 Mod.-Nr.: 19A30031OEM
	Doppel-Fangsack, 200 Liter, für 107 cm / 117 cm Mähdecks, mit variablem Zuleitungsschlauch, Sichtfenster und FastAttach™ System, für Mähwerke der LT und XT Serien
	 4 008423 879636 Mod.-Nr.: 19A30030100
	Drillings-Fangsack, 210 Liter, für 127 cm / 137 cm Mähwerke der XT Series
	 0 037049 957286 Mod.-Nr.: 19A30018100

FRONTSTOSSSTANGE	
	Frontstoßstange, passend für alle LT Series Rasentraktoren
	 4 008423 917819 Mod.-Nr.: OEM-190-679
	Bull-Bar-Stoßstange XT Series
	 4 056494 171210 Mod.-Nr.: 196-564-000

DEFLEKTOREN	
	Heckauswurf-Deflektor für alle LT Series Heckauswerfer
	 4 008423 836097 Mod.-Nr.: 196-750A678
	Heckauswurf-Deflektor für alle XT-Modelle mit Heckauswurf
	 4 008423 899641 Mod.-Nr.: 196-552A000

ANHÄNGERKUPPLUNG	
	Anhängerkupplung für LT-Serie mit Heckauswurf
	 4 008423 914733 Mod.-Nr.: 196-399-000

TIELBÜRGER FRONTKEHRMASCHINE UND ZUBEHÖR (ER=ERFORDERLICH | OP=OPTIONAL)

	Frontkehrmaschine, 120 cm. Für die Montage ist Zubehör erforderlich. Siehe unten.	 4 008423 883510 Mod.-Nr.: 196-603-000
	OP: Kehrgutbehälter für Frontkehrmaschine	 4 008423 883527 Mod.-Nr.: 196-604-000
	ER: Schnellwechsler mit Antrieb – Anbaupaket für Frontkehrmaschine und Premium Räumschild	 4 008423 883503 Mod.-Nr.: 196-602-000
	ER: Für Heckauswerfer Antriebssatz	 4 008423 885194 Mod.-Nr.: 196-608-000
	ER: Für Seitenauswerfer Antriebssatz (bis einschließlich Herstelldatum 2017)	 4 008423 885200 Mod.-Nr.: 196-609-000
	ER: Für Heckauswerfer Anbaurahmen	 4 008423 885217 Mod.-Nr.: 196-610-000
ER: Für Seitenauswerfer Anbaurahmen (bis einschließlich Herstelldatum 2017)	 4 008423 885224 Mod.-Nr.: 196-611-000	

TIELBÜRGER PREMIUM RÄUMSCHILD UND ZUBEHÖR (ER=ERFORDERLICH | OP=OPTIONAL)

	Premium Räumschild, 125 cm. Für die Montage ist Zubehör erforderlich. Siehe unten.	 4 008423 883534 Mod.-Nr.: 196-606-000
	OP: Laufräder für Premium Räumschild	 4 008423 883541 Mod.-Nr.: 196-607-000
	ER: Schnellwechsler ohne Antrieb – Anbaupaket für Premium Räumschild	 4 008423 883497 Mod.-Nr.: 196-601-000
	OP: Schnellwechsler mit Antrieb – Anbaupaket für Frontkehrmaschine und Premium Räumschild	 4 008423 883503 Mod.-Nr.: 196-602-000
	ER: Für Heckauswerfer Anbaurahmen	 4 008423 885217 Mod.-Nr.: 196-610-000
	ER: Für Seitenauswerfer Anbaurahmen (bis einschließlich Herstelldatum 2017)	 4 008423 885224 Mod.-Nr.: 196-611-000



SCHNEEKETTEN

Für 20" x 8,0" Reifen mit Adapter	 4 008423 824797 Mod.-Nr.: 196-658-699
Für 18" x 9,5" Reifen mit Adapter	 4 008423 813678 Mod.-Nr.: 196-898-699
Schneeketten für 22" x 9,5" x 12" und 23" x 9,5" x 12" Reifen	 0 037049 945597 Mod.-Nr.: 490-241-0025



RÄUMSCHILD UND GUMMI-SCHÜRFLEISTE

117 cm Räumschild für LT Series	 4 008423 807684 Mod.-Nr.: OEM-190-833
117 cm Räumschild für LT und XT Series	 0 037049 957309 Mod.-Nr.: 19A30017OEM
Gummi-Schürfleiste passend für Räumschild OEM-190-833 und 19A30017OEM	 4 008423 815368 Mod.-Nr.: 196-718-678
Montagekit – ermöglicht den Anbau von OEM-190-833 bei der XT Series	 4 008423 879629 Mod.-Nr.: 196-584-000

ZUSÄTZLICHES RASENTRAKTOR-ZUBEHÖR

Batterieladegerät für LR, LT und XT Series	 4 008423 835694 Mod.-Nr.: 196-967-678
Elektrische Fangkorbentleerung für Heckauswerfer der XT Series – erst ab Modelljahr 2018 montierbar	 4 008423 882025 Mod.-Nr.: 196-570-600
Anbau-Schneefräse für Seitenauswerfer der XT Series, 107 cm, 3-stufig	 0 043033 573585 Mod.-Nr.: 19B40024OEM
Kraftstoffkanister, 10 Liter	 4 008423 877540 Mod.-Nr.: 196-558-603

SIE HABEN DIE WAHL

Wählen Sie zwischen einem traditionellen Lenkhebel- oder einem Lenkrad-Modell, wenn Sie beim Mähen auf hohe Wendigkeit und exakte Lenkung Wert legen, insbesondere in unebenem Gelände.



XZ5
ENDURO SERIES



XZ7
ENDURO SERIES




XZ6
ENDURO SERIES

XZ8
ENDURO SERIES




LENKHEBEL-TECHNOLOGIE


Mit verstellbaren Soft-Grip Handgriffen, um Vibrationen zu minimieren. Diese Technologie ist für die Serien XZ5 und XZ7 erhältlich.



VORWÄRTS
FAHREN



KURVE NACH
RECHTS FAHREN



KURVE NACH
LINKS FAHREN



RÜCKWÄRTS
FAHREN




WENDEN
AUF DER STELLE



SYNCHRO STEER® LENKSYSTEM

GUTE WENDIGKEIT UND HANGEIGENSCHAFTEN

Die Synchro Steer® Lenktechnologie ist die nächste Evolution unserer Null-Wendekreis Technik. Unsere Null-Wendekreis Aufsitzmäher mit Lenkrad bieten Ihnen die gleiche Wendigkeit wie die Null-Wendekreis Mäher mit konventionellen Lenkhebeln, aber mit Kontrolle über die Vorderräder. Antrieb und Lenkung sind synchronisiert, um die Geschwindigkeit und Drehrichtung jedes Hinterrads unabhängig von der Position der Vorderräder zu steuern. Diese Technologie ist für die XZ6- und die neue XZ8-Serie erhältlich.



XZ5

ENDURO SERIES

PRÄZISE WENDIGKEIT IN ROBUSTER FORM

Die Lenkhebel-Technologie, kombiniert mit der robusten Bauweise aus belastbaren Komponenten und den kraftvollen Motoren, machen die XZ5 Series zu idealen Helfern für große Rasenflächen.



LEISTUNGSSTARKE MOTOREN

Die XZ5-Modelle werden von leistungsstarken Cub Cadet- oder Kawasaki-Motoren angetrieben und erreichen eine Geschwindigkeit von bis zu 12 km/h.

VIBRATIONSARM

Mit Softgriffen und Fußmatten aus Gummi.

GROSSE REIFEN FÜR GUTE TRAKTION

Die Reifen der Modelle XZ5 127 und XZ5 137 sorgen für Traction. Darüber hinaus bieten sie Stabilität und Kontrolle.

INDIVIDUELL EINSTELLBARER KOMFORTSITZ

Mit hoher Rückenlehne und Armlehnen für Komfort und zur Verringerung von Ermüdung.

HELLE LED-SCHEINWERFER

Erleichtert die Sichtbarkeit bei Arbeiten in der Morgen- und Abenddämmerung.

ROBUSTES MÄHDECK

Die XZ5-Modelle haben ein robustes Stahlmähdeck und einen leichten Stahlrohrrahmen.



FUSSGESTEUERTER MÄHDECKLIFT

Stellen Sie die Mähhöhe in 15 Stufen mit einem komfortablen Drehknopf ein.



3-in-1
OPTION
POWERED BY
Cub Cadet



3-in-1
OPTION
Powered by
Kawasaki



3-in-1
OPTION
Powered by
Kawasaki

XZ5 L107 - ULTIMA

Schnittbreite:	107 cm
Empf. Rasenfläche:	10000 m ² /h
Fangeinrichtung:	optional (19A70054100)
Motor:	Cub Cadet, V-TWIN Zweizylinder
Hubraum:	679 cm ³
Antrieb:	Dual Hydrostat
Schnitt Höheneinstellung:	15 Positionen
Modellnummer:	17BAEACS603

XZ5 L127 - ULTIMA

Schnittbreite:	127 cm
Empf. Rasenfläche:	11500 m ² /h
Fangeinrichtung:	optional (19A70055100)
Motor:	Kawasaki OHV, V-TWIN Zweizylinder
Hubraum:	726 cm ³
Antrieb:	Dual Hydrostat
Schnitt Höheneinstellung:	15 Positionen
Modellnummer:	17AIEACL603

XZ5 L137 - ULTIMA

Schnittbreite:	137 cm
Empf. Rasenfläche:	12500 m ² /h
Fangeinrichtung:	optional (19A70055100)
Motor:	Kawasaki OHV, V-TWIN Zweizylinder
Hubraum:	726 cm ³
Antrieb:	Dual Hydrostat
Schnitt Höheneinstellung:	15 Positionen
Modellnummer:	17AIEAC3603



Zum Video

XZ6

ENDURO SERIES®

NULL WENDEKREIS – GROSSE VIELFALT

In einem Null-Wendekreis Mäher werden Performance und Leistungsstärke vereint. Die weltweit erste Zero-Turn Technologie mit Lenkradsteuerung und Vierradlenkung für Stärke und Stabilität. Mit der Effizienz und Langlebigkeit eines kraftvollen Motors wird jedes Mähen zum Erlebnis.



VERSTELLBARE LENKSÄULE

KOMFORTSITZ MIT ARMLEHNEN

HELLE LED-SCHEINWERFER
Erleichtert die Sichtbarkeit bei Arbeiten in der Morgen- und Abenddämmerung.

ROBUSTER STAHLROHRRAHMEN

MASSIVE, GESCHWEISSTE MÄHWERKE
Für hohe Langlebigkeit und Robustheit.

LUFTBEREIFTE VORDERRÄDER
Steuerbare, gummibereitete Schwenkräder unterstützen beim Drehen auf der Stelle.

SAUBERER SCHNITT
Das pendelnd aufgehängte Mähwerk folgt den Konturen des Bodens und sorgt so für einen hervorragenden Schnitt und ein gleichmäßiges Aussehen.

FUSSGESTEUERTER MÄHDECKLIFT
Stellen Sie die Mähhöhe in 15 Stufen mit einem komfortablen Drehknopf ein.

3-in-1 OPTION

POWERED BY
Cub Cadet



XZ6 S107

Schnittbreite:	107 cm
Empf. Rasenfläche:	10.000 m ² /h
Fangeinrichtung:	optional (19A70054100 + 490-950-C062)
Motor:	Cub Cadet, V-TWIN Zweizylinder
Hubraum:	679 cm ³
Antrieb:	Dual Hydrostat
Schnitthöheeneinstellung:	15 Positionen
Modellnummer:	17AAGBYE603

3-in-1 OPTION

Powered by
Kawasaki



XZ6 S117

Schnittbreite:	117 cm
Empf. Rasenfläche:	10.500 m ² /h
Fangeinrichtung:	optional (19A70054100 + 490-950-C062)
Motor:	Kawasaki, V-TWIN Zweizylinder
Hubraum:	726 cm ³
Antrieb:	Dual Hydrostat
Schnitthöheeneinstellung:	15 Positionen
Modellnummer:	17AIGBYN603

3-in-1 OPTION

Powered by
Kawasaki



XZ6 S127

Schnittbreite:	127 cm
Empf. Rasenfläche:	11500 m ² /h
Fangeinrichtung:	optional (19A70054100 + 490-950-C062)
Motor:	Kawasaki, V-TWIN Zweizylinder
Hubraum:	726 cm ³
Antrieb:	Dual Hydrostat
Schnitthöheeneinstellung:	15 Positionen
Modellnummer:	17AIGGY2603



Zum Video

XZ7

ENDURO SERIES®

GESCHAFFEN FÜR HERAUSFORDERUNGEN

Die XZ7 Series besticht durch ihre verbesserte Stabilität und Langlebigkeit. So können Sie auch unter schwierigen Bedingungen mit Komfort mähen.

SOLIDER ÜBERROLLSCHUTZ
Vollverschweißter Stahlrohr-
rahmen als Standardausstattung.

VIELSEITIGKEIT
Neben dem im Lieferumfang
enthaltenen Mulchkit bietet
die serienmäßig montierte
Anhängerkupplung die
Möglichkeit,
verschiedenste
Anhängezubehöre
zu verwenden.

STABILES MÄHDECK
Der robuste Stahlrohrrahmen sowie das
geschweißte, rundum verstärkte AeroForce
Max™ Mähwerk sorgen für die nötige
Festigkeit und für hohe Schnittqualität.



HOHER KOMFORT
Der Premium-Sitz mit hoher
Rückenlehne verfügt über
gepolsterte Armstützen und
eine spezielle Polsterung.

**FUSSGESTEUERTER
MÄHDECKLIFT**
Stellen Sie die Mäh-
höhe in 16 Stufen mit
einem komfortablen
Drehknopf ein.

**GEFEDERTE VORDERRAD-
AUFHÄNGUNG**
Die einzeln gefederten Räder
sorgen für eine ruhige Fahrt mit
weniger Vibrationen auch auf
unebenen Rasenflächen.

HELLE LED-SCHWEINWERFER
Erleichtert die Sichtbarkeit bei Arbeiten
in der Morgen- und Abenddämmerung.



XZ7 L122 - ULTIMA

Schnittbreite:	122 cm
Empf. Rasenfläche:	11000 m ² /h
Fangeinrichtung:	optional (49A70001100)
Motor:	Kawasaki, V-TWIN Zweizylinder
Hubraum:	726 cm ³
Antrieb:	Dual Hydrostat
Schnitthöheinstellung:	16 Positionen
Modellnummer:	47AIAAA6603



XZ7 L152i - ULTIMA

Schnittbreite:	152 cm
Empf. Rasenfläche:	15000 m ² /h
Fangeinrichtung:	optional (49A70002100)
Motor:	KOHLER mit Benzindirekteinspritzung, V-TWIN Zweizylinder
Hubraum:	747 cm ³
Antrieb:	Dual Hydrostat
Schnitthöheinstellung:	16 Positionen
Modellnummer:	47ATAHA8603



GARANTIERTE LANGLEBIGKEIT
Wir vertrauen unseren XZ7 Modellen
mit maximaler Langlebigkeit und
Robustheit und geben als Beweis eine
Garantie von 3 Jahren oder von bis zu
500 Arbeitsstunden* – bei gewerb-
licher oder privater Nutzung.

*Je nachdem, was zuerst eintritt

XZ8

ENDURO SERIES®

PRÄZISE BAHNEN AUCH AUF SCHWIERIGEM TERRAIN

Die Steuerung von Fahrzeugen und Geräten per Lenkrad ist vielen Menschen sehr vertraut. Mit Hilfe unserer innovativen Synchro Steer® Technologie können Sie nun auch bei Ihrer Gartenpflege in einer komfortablen und soliden Position arbeiten. Diese bieten wir exklusiv für unsere Zero-Turn-Serien an. Die neuen XZ8 wurden entwickelt, um präzise Bahnen zu mähen. Die Geräte helfen dabei, Schäden an der Grasnarbe zu vermeiden – auch in abschüssigem Gelände. Mit seinem robusten Stahlrahmen und seiner langlebigen Konstruktion können Sie sich jetzt noch sicherer in anspruchsvollem Gelände fühlen.

SOLIDER ÜBERROLLSCHUTZ
Vollverschweißter Stahlrohrrahmen als Standardausstattung.

PREMIUM SITZ MIT HOHER RÜCKENLEHNE

ROBUSTER STAHLROHRRAHMEN
Konzipiert für hohe Langlebigkeit und Robustheit.

FUSSGESTEUERTER MÄHDECKLIFT
Stellen Sie die Mähhöhe in 16 Stufen mit einem komfortablen Drehknopf ein.

MASSIVES MÄHDECK
Konzipiert für hohe Leistung und Widerstandsfähigkeit.

HYDRO-ANTRIEBSSYSTEM
Sorgt für ein Mähen ohne Unterbrechungen.



XZ8 S122 - ULTIMA

Schnittbreite:	122 cm
Empf. Rasenfläche:	11.000 m ² /h
Fangeinrichtung:	optional (49A70001100 + 490-950-C062)
Motor:	Kawasaki, V-TWIN Zweizylinder
Hubraum:	726 cm ³
Antrieb:	Dual Hydrostat (Hydrogear ZT3100)
Schnitt Höheneinstellung:	16 Positionen
Modellnummer:	47AICAB6603

XZ8 S137i - ULTIMA

Schnittbreite:	137 cm
Empf. Rasenfläche:	13.000 m ² /h
Fangeinrichtung:	optional (49A70002100 + 490-950-C062)
Motor:	KOHLER mit Benzindirekteinspritzung, V-TWIN Zweizylinder
Hubraum:	747 cm ³
Antrieb:	Dual Hydrostat (Hydrogear ZT3200)
Schnitt Höheneinstellung:	16 Positionen
Modellnummer:	47ATCAB7603

**3 JAHRE
500 STD.*
GARANTIE
PRIVAT &
GEWERBLICH**


GARANTIERTE LANGLEBIGKEIT
Wir vertrauen unseren XZ8 Modellen mit maximaler Langlebigkeit und Robustheit und geben als Beweis eine Garantie von 3 Jahren oder von bis zu 500 Arbeitsstunden* – bei gewerblicher oder privater Nutzung.

*Je nachdem, was zuerst eintritt





XZ5 L107 - ULTIMA MIT LENKHEBEL-TECHNOLOGIE

XZ5 L127 - ULTIMA MIT LENKHEBEL-TECHNOLOGIE

MOTOR		
Motor typ	Cub Cadet	Kawasaki OHV
Hubraum	679 cm ³	726 cm ³
Motorleistung	11,6 kW / 2450 min ⁻¹	14,5 kW / 2800 min ⁻¹
Zylinder	V-TWIN Zweizylinder	V-TWIN Zweizylinder
Tankvolumen (Kapazität)	13,25 l	13,25 l
Schmierung	Ölpumpe mit Ölfilter	Ölpumpe mit Ölfilter
ANTRIEBSSYSTEM		
Antrieb	Dual Hydrostat	Dual Hydrostat
Geschwindigkeitskontrolle	Lenkhebel	Lenkhebel
Tempomat	-	-
SCHNEIDSYSTEM		
Rasenfläche (Empf./Bis zu)	10000 m ² /h	11500 m ² /h
Schnittbreite	107 cm	127 cm
Schnitthöhe (min.-max.)	25-114 mm	25-114 mm
Mähoptionen	3-in-1-Option	3-in-1 Option
Anzahl der Messer	2	3
Mähwerkseinschaltung	Elektromagnetisch	Elektromagnetisch
Schneidstufen	15 Positionen	15 Positionen
Mähwerksrollen	2	2 + Rollen
Waschdüse/Mulchkit	Standard/Standard	-/Standard
AUSWURFSYSTEM		
Fangeinrichtung	optional (19A70054100)	optional (19A70055100)
Gras-Deflektor	Standard	Standard
RAHMEN		
Vorderachse	Stahl	Stahl
Front-/Heckstoßstange	- / Stahlrohrrahmen	- / Stahlrohrrahmen
Wenderadius	0 cm	0 cm
Reifengröße (v/h in Zoll)	11 x 6 / 20 x 8	11 x 6 / 20 x 10
Radlager	-	-
ELEKTRIK		
Batterie	210cca AGM	210cca AGM
Scheinwerfer	LED	LED
Stundenzähler/Serviceanzeige	-	-
Sicherheitssysteme	Standard	Standard
KOMFORT		
Sitztyp	Hohe Rückenlehne, mit Armlehnen	Hohe Rückenlehne, mit Armlehnen
Sitzverstellung	Schnellverstellhebel	Schnellverstellhebel
Lenkung	2-Wege-Lenkhebel mit Komfortgriff	2-Wege-Lenkhebel mit Komfortgriff
Werkzeug-Box	-	-
Rückwärtsmähoption	Standard	Standard
ABMESSUNGEN		
Geräuschpegel LpA/LwA/LwAg	85,6/98,8/100 dB (A)	89,8/102,6/105 dB (A)
Vibrationswert Körper/K-Faktor	0,4 / 0,2 m/s ²	0,6 / 0,3 m/s ²
Vibrationswert Hand/Arm / K-Faktor	2,1 / 1,1 m/s ²	4,0 / 2,0 m/s ²
Abmessungen (L/B/H)	203 / 132 / 114 cm	203 / 155 / 114 cm
Gewicht netto	267 kg	285 kg
Modellnummer	17BAEACS603	17AIEACL603
EAN		

XZ5 L137 - ULTIMA MIT LENKHEBEL-TECHNOLOGIE

XZ6 S107 MIT LENKRAD-TECHNOLOGIE

MOTOR		
Motor typ	Kawasaki OHV	Cub Cadet
Hubraum	726 cm ³	679 cm ³
Motorleistung	14,7 kW / 2850 min ⁻¹	11,9 kW / 2500 min ⁻¹
Zylinder	V-TWIN Zweizylinder	V-TWIN Zweizylinder
Tankvolumen (Kapazität)	13,25 l	13,25 l
Schmierung	Ölpumpe mit Ölfilter	Ölpumpe mit Ölfilter
ANTRIEBSSYSTEM		
Antrieb	Dual Hydrostat	Dual Hydrostat
Geschwindigkeitskontrolle	Lenkhebel	Doppeltes Fußpedal
Tempomat	-	-
SCHNEIDSYSTEM		
Rasenfläche (Empf./Bis zu)	12500 m ² /h	10.000 m ² /h
Schnittbreite	137 cm	107 cm
Schnitthöhe (min.-max.)	25-114 mm	25-114 mm
Mähoptionen	3-in-1 Option	3-in-1 Option
Anzahl der Messer	3	2
Mähwerkseinschaltung	Elektromagnetisch	Elektromagnetisch
Schneidstufen	15 Positionen	15 Positionen
Mähwerksrollen	2 + Rollen	2
Waschdüse/Mulchkit	-/Standard	-/Standard
AUSWURFSYSTEM		
Fangeinrichtung	optional (19A70055100)	optional (19A70054100 + 490-950-C062)
Gras-Deflektor	Standard	Standard
RAHMEN		
Vorderachse	Stahl	Stahl
Front-/Heckstoßstange	- / Stahlrohrrahmen	- / -
Wenderadius	0 cm	0 cm
Reifengröße (v/h in Zoll)	13 x 6,5 / 20 x 12	13 x 6,5 / 20 x 8
Radlager	-	Gleitlager
ELEKTRIK		
Batterie	210cca AGM	210cca AGM
Scheinwerfer	LED	-
Stundenzähler/Serviceanzeige	Standard	-
Sicherheitssysteme	Standard	Standard
KOMFORT		
Sitztyp	Hohe Rückenlehne, mit Armlehnen	Hohe Rückenlehne, mit Armlehnen
Sitzverstellung	Schnellverstellhebel	Schnellverstellhebel
Lenkung	2-Wege-Lenkhebel mit Komfortgriff	Verstellbares Soft-Grip Lenkrad
Werkzeug-Box	Standard	-
Rückwärtsmähoption	Standard	Standard
ABMESSUNGEN		
Geräuschpegel LpA/LwA/LwAg	90,2/102,8/105 dB (A)	86,1/98,8/100 dB (A)
Vibrationswert Körper/K-Faktor	0,5 / 0,3 m/s ²	0,3 / 0,2 m/s ²
Vibrationswert Hand/Arm / K-Faktor	3,9 / 2,0 m/s ²	2,0 / 1,0 m/s ²
Abmessungen (L/B/H)	203 / 164 / 117 cm	210 / 132 / 116 cm
Gewicht netto	312 kg	267 kg
Modellnummer	17AIEAC3603	17AAGBYE603
EAN		

XZ6 S117 MIT LENKRAD-TECHNOLOGIE

XZ6 S127 MIT LENKRAD-TECHNOLOGIE


MOTOR		
Motortyp	Kawasaki	Kawasaki
Hubraum	726 cm ³	726 cm ³
Motorleistung	13,4 kW / 2450 min ⁻¹	14,5 kW / 2800 min ⁻¹
Zylinder	V-TWIN Zweizylinder	V-TWIN Zweizylinder
Tankvolumen (Kapazität)	13,25 l	13,25 l
Schmierung	Ölpumpe mit Ölfilter	Ölpumpe mit Ölfilter
ANTRIEBSSYSTEM		
Antrieb	Dual Hydrostat	Dual Hydrostat
Geschwindigkeitskontrolle	Doppeltes Fußpedal	Doppeltes Fußpedal
Tempomat	–	–
SCHNEIDSYSTEM		
Rasenfläche (Empf./Bis zu)	10.500 m ² /h	11500 m ² /h
Schnittbreite	117 cm	127 cm
Schnitthöhe (min.–max.)	25–114 mm	25–114 mm
Mähoptionen	3-in-1 Option	3-in-1 Option
Anzahl der Messer	2	3
Mähwerkseinschaltung	Elektromagnetisch	Elektromagnetisch
Schneidstufen	15 Positionen	15 Positionen
Mähwerksrollen	2	2 + Rollen
Waschdüse/Mulchkit	–/Standard	–/Standard
AUSWURFSYSTEM		
Fangeinrichtung	optional (19A70054100 + 490-950-C062)	optional (19A70054100 + 490-950-C062)
Gras-Deflektor	Standard	Standard
RAHMEN		
Vorderachse	Stahl	Stahl
Front-/Heckstoßstange	–/–	–/–
Wenderadius	0 cm	0 cm
Reifengröße (v/h in Zoll)	13 x 6,5 / 20 x 8	13 x 6,5 / 20 x 12
Radlager	Gleitlager	Kugellager
ELEKTRIK		
Batterie	210cca AGM	210cca AGM
Scheinwerfer	–	–
Stundenzähler/Serviceanzeige	–	Standard
Sicherheitssysteme	Standard	Standard
KOMFORT		
Sitztyp	Hohe Rückenlehne, mit Armlehne	Hohe Rückenlehne, mit Armlehnen
Sitzverstellung	Schnellverstellhebel	Schnellverstellhebel
Lenkung	Verstellbares Soft-Grip Lenkrad	Verstellbares Soft-Grip Lenkrad
Werkzeug-Box	–	–
Rückwärtsmähoption	Standard	Standard
ABMESSUNGEN		
Geräuschpegel LpA/LwA/LwAg	85,4/98,9/100 dB (A)	89,8/102,6/105 dB (A)
Vibrationswert Körper/K-Faktor	0,3 / 0,2 m/s ²	0,6 / 0,3 m/s ²
Vibrationswert Hand/Arm / K-Faktor	3,0 / 1,5 m/s ²	4,0 / 2,0 m/s ²
Abmessungen (L/B/H)	210 / 142 / 116 cm	210 / 153 / 116 cm
Gewicht netto	285 kg	265 kg

Modellnummer	17AIGBYN603	17AIGGY2603
EAN	 4 008423 922684	 4 008423 922691

XZ7 L122 - ULTIMA MIT LENKHEBEL-TECHNOLOGIE

XZ7 L152i - ULTIMA MIT LENKHEBEL-TECHNOLOGIE

MOTOR		
Motortyp	Kawasaki	KOHLER mit Benzindirekteinspritzung
Hubraum	726 cm ³	747 cm ³
Motorleistung	14,4 kW / 2700 min ⁻¹	14,8 kW / 2700 min ⁻¹
Zylinder	V-TWIN Zweizylinder	V-TWIN Zweizylinder
Tankvolumen (Kapazität)	20,8 l	20,8 l
Schmierung	Ölpumpe mit Ölfilter	Ölpumpe mit Ölfilter
ANTRIEBSSYSTEM		
Antrieb	Dual Hydrostat	Dual Hydrostat
Geschwindigkeitskontrolle	Lenkhebel	Lenkhebel
Tempomat	–	Standard
SCHNEIDSYSTEM		
Rasenfläche (Empf./Bis zu)	11000 m ² /h	15000 m ² /h
Schnittbreite	122 cm	152 cm
Schnitthöhe (min.–max.)	25–114 mm	25–114 mm
Mähoptionen	3-in-1-Option	3-in-1-Option
Anzahl der Messer	3	3
Mähwerkseinschaltung	Elektromagnetisch	Elektromagnetisch
Schneidstufen	16 Positionen	16 Positionen
Mähwerksrollen	2	2 + Rollen
Waschdüse/Mulchkit	–/Standard	–/Standard
AUSWURFSYSTEM		
Fangeinrichtung	optional (49A70001100)	optional (49A70002100)
Gras-Deflektor	Standard	Standard
RAHMEN		
Vorderachse	Stahl, mit Vorderradfederung	Stahl, mit Vorderradfederung
Front-/Heckstoßstange	– / Stahlrohrrahmen	– / Stahlrohrrahmen
Wenderadius	0 cm	0 cm
Reifengröße (v/h in Zoll)	13 x 6,5 / 23 x 12	13 x 6,5 / 24 x 12
Radlager	n.v.	n.v.
ELEKTRIK		
Batterie	210cca AGM	210cca AGM
Scheinwerfer	LED	LED
Stundenzähler/Serviceanzeige	Standard	Standard
Sicherheitssysteme	Standard	Standard
KOMFORT		
Sitztyp	Premium, hohe Rückenlehne mit Armlehnen	Premium, hohe Rückenlehne mit Armlehnen, individuell einstellbare Federung
Sitzverstellung	Schnellverstellhebel	Schnellverstellhebel
Lenkung	2-Wege-Lenkhebel mit Komfortgriffen	2-Wege-Lenkhebel mit Komfortgriff
Werkzeug-Box	–	–
Rückwärtsmähoption	–	–
ABMESSUNGEN		
Geräuschpegel LpA/LwA/LwAg	96,8/104,5/105 dB (A)	97,2/104,7/105 dB (A)
Vibrationswert Körper/K-Faktor	1,0 / 0,5 m/s ²	1,0 / 0,5 m/s ²
Vibrationswert Hand/Arm / K-Faktor	1,5 / 0,75 m/s ²	2,0 / 1,0 m/s ²
Abmessungen (L/B/H)	232 / 145 / 134 cm	233 / 177 / 134 cm
Gewicht netto	415 kg	450 kg

Modellnummer	47AIAAA6603	47ATAHA8603
EAN	 4 008423 916805	 4 008423 916812

XZ8 S122 - ULTIMA MIT LENKRAD-TECHNOLOGIE

XZ8 S137i - ULTIMA MIT LENKRAD-TECHNOLOGIE

MOTOR		
Motortyp	Kawasaki	KOHLER mit Benzindirekteinspritzung
Hubraum	726 cm ³	747 cm ³
Motorleistung	14,4 kW / 2700 min ⁻¹	13,8 kW / 2500 min ⁻¹
Zylinder	V-TWIN Zweizylinder	V-TWIN Zweizylinder
Tankvolumen (Kapazität)	20,8 l	20,8 l
Schmierung	Ölpumpe mit Ölfilter	Ölpumpe mit Ölfilter
ANTRIEBSSYSTEM		
Antrieb	Dual Hydrostat (Hydrgear ZT3100)	Dual Hydrostat (Hydrgear ZT3200)
Geschwindigkeitskontrolle	Doppeltes Fußpedal	Doppeltes Fußpedal
Tempomat	-	-
SCHNEIDSYSTEM		
Rasenfläche (Empf./Bis zu)	11.000 m ² /h	13.000 m ² /h
Schnittbreite	122 cm	137 cm
Schnitthöhe (min.-max.)	25-114 mm	25-114 mm
Mähoptionen	3-in-1 Option	3-in-1 Option
Anzahl der Messer	3	3
Mähwerkseinschaltung	Elektromagnetisch	Elektromagnetisch
Schneidstufen	16 Positionen	16 Positionen
Mähwerksrollen	2	2
Waschdüse/Mulchkit	-/Standard	-/Standard
AUSWURFSYSTEM		
Fangeinrichtung	optional (49A70001100 + 490-950-C062)	optional (49A70002100 + 490-950-C062)
Gras-Deflektor	Standard	Standard
RAHMEN		
Vorderachse	Stahl	Stahl
Front-/Heckstoßstange	- / Standard	- / Standard
Wenderadius	0 cm	0 cm
Reifengröße (v/h in Zoll)	13 x 6,5 / 22 x 12	13 x 6,5 / 23 x 12
Radlager	-	-
ELEKTRIK		
Batterie	210cca AGM	210cca AGM
Scheinwerfer	LED	LED
Stundenzähler/Serviceanzeige	Standard	Standard
Sicherheitssysteme	Standard	Standard
KOMFORT		
Sitztyp	Hoher Rücken mit Armlehnen, individuell einstellbare Federung	Hoher Rücken mit Armlehnen, individuell einstellbare Federung
Sitzverstellung	Schnellverstellhebel	Schnellverstellhebel
Lenkung	Verstellbares Soft-Grip Lenkrad	Verstellbares Soft-Grip Lenkrad
Werkzeug-Box	Standard	Standard
Rückwärtsmähoption	Standard	Standard
ABMESSUNGEN		
Geräuschpegel LpA/LwA/LwAg	96,8/104,5/105 dB (A)	89,9/104,3/105 dB (A)
Vibrationswert Körper/K-Faktor	0,3 / 0,2 m/s ²	0,4 / 0,2 m/s ²
Vibrationswert Hand/Arm / K-Faktor	2,4 / 1,2 m/s ²	2,8 / 1,4 m/s ²
Abmessungen (L/B/H)	n.v. / n.v. / n.v. cm	n.v. / n.v. / n.v. cm
Gewicht netto	436 kg	449 kg
Modellnummer	47AICAB6603	47ATCAB7603
EAN	4 008423 924459	4 008423 924466

ZUBEHÖR Z-TURNS



Doppel-Fangsack, 200 Liter, für XZ2 117i
0 037049 957835 Mod.-Nr.: 19C70020100

Doppel-Fangsack, 200 Liter, für XZ2 127
0 043033 565085 Mod.-Nr.: 19A70043100

Drillings-Fangsack, 300 Liter für XZ3 122
0 043033 565054 Mod.-Nr.: 19A70040100

Doppel-Fangsack, 107 cm, 230 Liter, für XZ5 und XZ6 (XZ6 erfordert das Gewicht-Kit 490-950-C062)
0 889021 254964 Mod.-Nr.: 19B70054100

Doppel-Fangsack, 127 / 137 cm, 230 Liter für XZ5 und XZ6 (XZ6 erfordert das Gewicht-Kit 490-950-C062)
0 037049 965410 Mod.-Nr.: 19B70055100



Dreifach-Fangsack 380 l, für XZ7 und XZ8 mit Mähbreite von 122 cm (XZ8 erfordert das Gewicht-Kit 490-950-C062)
4 008423 917987 Mod.-Nr.: 49A70001100

Dreifach-Fangsack 380 l, für XZ7 und XZ8 mit Mähbreite von 137 cm oder 152 cm (XZ8 erfordert das Gewicht-Kit 490-950-C062)
4 008423 917994 Mod.-Nr.: 49A70002100

Gewicht-Kit zur Verwendung mit der Fangeinrichtung aller XZ6- und XZ8-Modelle
0 889021 302702 Mod.-Nr.: 490-950-C062



ANHÄNGERKUPPLUNG / XZ
Anhängerkupplung für alle XZ Modelle
0 043033 560202 Mod.-Nr.: 19A70025100



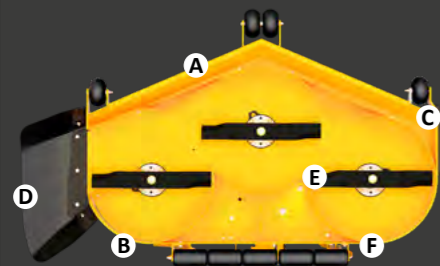


PRO Z SERIES



HALTBARKEIT – HOHE BEANSPRUCHUNG

Vom Rahmen bis zur vorderen Gabel ist jedes Teil des PRO Z dafür ausgelegt, harte Aufgaben zu bewältigen. Die Dicke des Mähwerks und die rundum robuste Konstruktion tragen dazu bei, dass dieser Null-Wendekreis Mäher lange durchhält.



HALTBARKEIT

- A 1/4" Führungskanten
- B 5/16" seitliche Stahlverstärkungen
- C 3/4" Kratzschutz

QUALITÄTSSCHNITT

- D Flexibler Auswurfschacht
- E High-lift Marbain® Klängen (mit einer Messer-Spitzen-geschwindigkeit von bis zu 94 m/s)
- F Hintere Walzen verstellbar

VERSTÄRKTE VORDERFRONT

Entwickelt, um Erschütterungen durch raues Gelände mithilfe der Vorderfront-Konstruktion und der optimalen Kombination aus Achse, Nabe und Gabelgröße zu absorbieren.



- A 2" x 3" schwenkbare Frontachse
- B Isoliertes Dämpfungssystem
- C 5" Stahlhaken
- D 1/2" dicke Stahl-Vordergabeln



KOMFORT – HART ARBEITEN, LEICHT FAHREN

Der PRO Z kann einiges aushalten, Ihr Körper aber sollte es nicht. Erleben Sie den Tag über eine ruhige Fahrt mit den Komfortmerkmalen der PRO Z Series.



PRO Z AIR-RIDE SITZ

Passen Sie die Sitzhärte des Air-Ride Sitzes an, so wie es für Sie am besten ist.

- A Isoliertes Dämpfungssystem unter dem Sitz (nur bei PRO Z 5/7/9)
- B Lendenwirbelstütze
- C EVC Sitzkissen (elastische Vibrationskontrolle)
- D Winkelverstellung
- E Gepolsterte Armlehnen



SCHWENKBARE VORDERACHSE

Die schwenkbare Vorderachse ermöglicht es, mit der Vorderseite über nicht einsehbares Gelände zu fahren und dabei die Schnittqualität zu sichern. Rahmen und Achse bewegen sich mit dem PRO Z mit, sodass das Mähwerk der Geländeform folgen kann und Abschürfungen minimiert werden.



KAWASAKI OHV
V-TWIN DUAL CYLINDER


Z5 152 & Z7 183

Erstaunliche Stärke und herausragender Komfort – die perfekte Kombination für echte Profis! Der Z5 152 bietet überdurchschnittliche Performance, Qualität und Effizienz, die von den Leistungen weit oben in der Spitzengruppe der Null-Wendekreis Mäher liegen. Der Z7 183 gehört zu unseren Topmodellen, das deutlich weniger Mähzeit als jedes andere Cub Cadet Produkt benötigt. Wer seinem Mäher alles abverlangt, wird begeistert sein.

**3 JAHRE
1.000 STD.*
GARANTIE
PRIVAT &
GEWERBLICH**



KAWASAKI MOTOR MIT 31 PS
Das Triebwerk ist stark und effizient, um hohe Anforderungen zu erfüllen (Z7 183).



HERVORRAGENDES MÄHWERK
Mit einer Schnittbreite von riesigen 183 cm (Z7 183).

Z5 152

STÄRKE IM
DETAIL.



Powered by
Kawasaki

Schnittbreite:	152 cm
Empf. Rasenfläche:	15000 m ² /h
Fangeinrichtung:	Seitenauswurf
Motor:	Kawasaki OHV, V-TWIN Zweizylinder
Hubraum:	852 cm ³
Antrieb:	Dual Hydrostat
Getriebe:	Parker HTG 12 cc
Max. Geschwindigkeit:	16 km/h (vorwärts)/8 km/h (rückwärts)
Schnitt Höheneinstellung:	17 Positionen

Modellnummer: 53BIHJUV603

Z7 183

KRAFTPAKET FÜR
HOHE ANSPRÜCHE.



Powered by
Kawasaki

Verfügbar solange Vorrat reicht.

Schnittbreite:	183 cm
Empf. Rasenfläche:	18.000 m ² /h
Fangeinrichtung:	Seitenauswurf
Motor:	Kawasaki OHV, V-TWIN Zweizylinder
Hubraum:	999 cm ³
Antrieb:	Dual Hydrostat
Getriebe:	Parker HTG 14 cc
Max. Geschwindigkeit:	19,5 km/h (vorwärts)/10 km/h (rückwärts)
Schnitt Höheneinstellung:	17 Positionen

Modellnummer: 53BIHKUY603



Zum Video

**3 JAHRE
1.000 STD.*
GARANTIE
PRIVAT &
GEWERBLICH**

Z9 183id

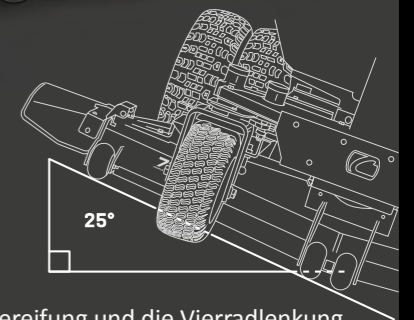
Der Z-Turn Z9 183id ist ein kommerzieller Zero-Turn-Mäher mit extrem breiter Doppelbereifung – entwickelt, um steile Hänge bis zu 25° (46 %) Neigung bewältigen zu können. Darüber hinaus überzeugt er durch ein robustes und mehrfach verstärktes Stahlmähdeck, eine hervorragende Mähleistung und luftgefederten Sitzkomfort. Dieser Top-Line Zero-Turn ist ideal für Gemeinden, gewerbliche Nutzer und Besitzer großer Grundstücke mit anspruchsvollem Gelände.



KAWASAKI FX 1000V EFI
V-TWIN DUAL CYLINDER

Z9 183id

GEMACHT FÜR
STEIGUNGEN



HOHE MÄHPERFORMANCE

Dank der technischen Ausstattung sind schnurgerade Mählinien, Null-Wendekreis-Schwenks und Mähen auf Steilhängen ein Leichtes.

EFFIZIENT ARBEITEN UND KOMFORTABEL FAHREN

Genießen Sie mit den Komfortmerkmalen den ganzen Arbeitstag über eine ruhige Fahrt. Beim Air-Ride-Sitz können Sie dazu die Sitzfestigkeit nach Ihren persönlichen Vorlieben einstellen.

ELEKTRISCH HÖHENVERSTELLBARES MÄHDECK

Passen Sie das Mähdeck den jeweiligen Erfordernissen an – ein Knopfdruck genügt.

HERVORRAGENDE STEIGFÄHIGKEITEN

Extrem breite Doppelbereifung und die Vierradlenkung sorgen für Stabilität und Präzision auch an steilen Hängen mit bis zu 25° Neigung.

LEISTUNG UND WIRTSCHAFTLICHKEIT IN EINEM

Durch die elektronische Direkteinspritzung kombiniert der robuste Kawasaki Motor hohe Leistungsfähigkeit mit einem geringen Verbrauch.

EIN ZUVERLÄSSIGER PARTNER

Auf den neuen Z9 183id gewährt Ihnen Cub Cadet eine Garantie von 3 Jahren oder von bis zu 1.000 Arbeitsstunden*.

*Je nachdem, was zuerst eintritt

Schnittbreite:	183 cm
Empf. Rasenfläche:	18000 m ² /h
Fangeinrichtung:	Seitenauswurf
Motor:	Kawasaki FX1000V EFI, mit Benzindirekteinspritzung, V-TWIN Zweizylinder
Hubraum:	999 cm ³
Antrieb:	Dual Hydrostat
Getriebe:	Parker HTG 16 cc
Max. Geschwindigkeit:	19,5 km/h (vorwärts) / 10,0 km/h (rückwärts)
Schnitt Höheneinstellung:	17 Positionen

Modellnummer: 53ALHMUY603



Z5 152

Z7 183








Verfügbar solange
Vorrat reicht.

MOTOR		
Motorotyp	Kawasaki OHV	Kawasaki OHV
Hubraum	852 cm ³	999 cm ³
Motorleistung	15,8 kW / 2500 min ⁻¹	18,0 kW / 2600 min ⁻¹
Zylinder	V-TWIN Zweizylinder	V-TWIN Zweizylinder
Tankvolumen (Kapazität)	2 x 34 l	2 x 34 l, mit Tankanzeige
Antrieb	Dual Hydrostat	Dual Hydrostat
Getriebe	Parker HTG 12 cc	Parker HTG 14 cc
Schmierung	Ölschmierung	Ölschmierung
SCHNEIDSYSTEM		
Rasenfläche (Empf./Bis zu)	15000 m ² /h	18.000 m ² /h
Schnittbreite	152 cm	183 cm
Schnitthöhe (min.–max.)	26–127 mm	26–127 mm
Mähoptionen	2-in-1	2-in-1
Anzahl der Messer	3	3
Mähwerkseinschaltung	Elektromagnetisch	Elektromagnetisch
Schneidstufen	17 Positionen	17 Positionen
Mähwerksrollen	2 + Frontroller	4 + 2 Frontroller + Mähwerks-Heckrollen
Mulchkit	Standard	Standard
AUSWURFSYSTEM		
Typ	Seitenauswurf	Seitenauswurf
Gras-Deflektor	Standard	Standard
RAHMEN		
Front-/Heckstoßstange	– / Standard	– / Standard
Wenderadius	0 cm	0 cm
Reifengröße (v/h in Zoll)	15 x 6 / 24 x 12	16 x 6,5 / 24 x 12
Radlager	Kugellager	Kugellager
ELEKTRIK		
Batterie	230 CCA	230 CCA
Scheinwerfer	–	–
Stundenzähler/Serviceanzeige	Standard	Standard
Sicherheitssysteme	Überrollbügel	Überrollbügel
KOMFORT		
Sitztyp	Hohe Rückenlehne mit Armllehne, verstellbar	Hohe Rückenlehne mit Armllehne, verstellbar
Sitzverstellung	Schnellverstellhebel	Schnellverstellhebel
Lenkrad	Soft-Grip	Soft-Grip
Werkzeug-Box	–	–
Rückwärtsmähoption	–	Standard
Batterieladegerät	–	–
ABMESSUNGEN		
Geräuschpegel LpA/LwA/LwAg	90,1/103,2/105 dB (A)	88/103,9/105 dB (A)
Vibrationswert Körper/K-Faktor	0,4 / 0,5 m/s ²	0,48 / 0,5 m/s ²
Vibrationswert Hand/Arm / K-Faktor	3,3 / 1,5 m/s ²	4,2 / 1,5 m/s ²
Abmessungen (L/B/H)	230 / 160 / 134 cm	226 / 185 / 131 cm
Gewicht netto	680 kg	732 kg
Modellnummer	53BIHJUV603	53BIHKUY603
EAN		

Z9 183id

MOTOR	
Motorotyp	Kawasaki FX1000V EFI, mit Benzindirekteinspritzung
Hubraum	999 cm ³
Motorleistung	19,3 kW / 2600 min ⁻¹
Zylinder	V-TWIN Zweizylinder
Tankvolumen (Kapazität)	2 x 34 l, mit Tankanzeige
Antrieb	Dual Hydrostat
Getriebe	Parker HTG 16 cc
Schmierung	Ölschmierung
SCHNEIDSYSTEM	
Rasenfläche (Empf./Bis zu)	18000 m ² /h
Schnittbreite	183 cm
Schnitthöhe (min.–max.)	26–127 mm
Mähoptionen	2-in-1
Anzahl der Messer	3
Mähwerkseinschaltung	Elektromagnetisch mit Soft-Start
Schneidstufen	17 Positionen
Mähwerksrollen	4 + 2 Frontroller
Mulchkit	Standard
AUSWURFSYSTEM	
Typ	Seitenauswurf
Gras-Deflektor	Standard
RAHMEN	
Front-/Heckstoßstange	– / Standard
Wenderadius	0 cm
Reifengröße (v/h in Zoll)	16 x 6,5 / 24 x 12
Radlager	n.v.
ELEKTRIK	
Batterie	12 V / 230 CCA
Scheinwerfer	–
Stundenzähler/Serviceanzeige	Standard
Sicherheitssysteme	Überrollbügel
KOMFORT	
Sitztyp	Hohe Rückenlehne mit Armllehne, verstellbar
Sitzverstellung	Schnellverstellhebel
Lenkrad	Soft-Grip
Werkzeug-Box	–
Rückwärtsmähoption	–
Batterieladegerät	–
ABMESSUNGEN	
Geräuschpegel LpA/LwA/LwAg	87,3/102,5/105 dB (A)
Vibrationswert Körper/K-Faktor	0,7 / 0,35 m/s ²
Vibrationswert Hand/Arm / K-Faktor	2,6 / 1,3 m/s ²
Abmessungen (L/B/H)	226 / 185 / 131 cm
Gewicht netto	840 kg
Modellnummer	53ALHMUY603
EAN	

ZUBEHÖR PRO SERIES

	SCHNEEKETTEN Schneeketten für Z1  0 037049 945603 Mod.-Nr.: 490-241-0026
	Schneeketten für Z5 und Z7  0 037049 951123 Mod.-Nr.: 490-241-0036
	RÄUMSCHILD Räumschild für Z5 und Z7  0 043033 580255 Mod.-Nr.: 59B30036150
	ELEKTRISCHE MÄHWERKSAUSHEBUNG Elektrische Mähwerksaushebung für Z1  4 008423 881189 Mod.-Nr.: 19B70045100
	WALZEN-KIT Walzen-Kit für Rasenstreifen für Z1  0 043033 542109 Mod.-Nr.: 19A70019100
	Walzen-Kit für Rasenstreifen für Z7 und Z9  0 889021 121587 Mod.-Nr.: 59A30052150



ÜBERSICHT ZUBEHÖR

MOD.-NR. | BESCHREIBUNG | EAN-CODE

RASENTRAKTOREN ZUBEHÖR

HECK-ZUBEHÖR

MOD.-NR.	BESCHREIBUNG	EAN-CODE
190-236A000	Transportanhänger mit Kunststoffwanne, max. 159 kg	4008423804331
196-506-000	Transportanhänger aus Kunststoff, max. 175 kg	4008423816396
190-223B000	Transportanhänger aus Stahl, max. 159 kg	4016918006894
196-507-000	Transportanhänger aus Stahl, max. 340 kg	4008423804348
19A30029100	Heck-Transportauflage für XT Series Seitenauswerfer	0043033577132
19A30028100	Elektrischer Anbaustreuer für XT Series Seitenauswerfer	4008423875775
196-031B000	Anhänge-Streuer, Fass.-Verm. 39 kg, Streubreite 300 cm	4008423875829
196-545-000	Anhänge-Streuer, Fass.-Verm. 50 kg	4008423874129
196-036-000	Anhänge-Streuer, Fass.-Verm. 80 kg, Streubreite 365 cm	4008423816310
190-537-000	Sprühanhänger, Sprühleistung 6,8 l/min, Kapazität 95 l	4008423924374
196-543-000	Anhänge-, Rasen- und Laubkehrmaschine, 112 cm	4008423858976
190-163A000	Anhänge-, Rasen- und Laubkehrmaschine, 107 cm	4008423807516
196-570-600	Elektr. Fangkorbentleerung für Heckauswerfer der XT Series	4008423882025
OEM-190-180A	Doppel-Fangsack, 200 Liter, für 96 cm / 107 cm Mähwerke LT Serie (Modelljahr -2022)	4008423815849
OEMR190-180A	Doppel-Fangsack, 200 Liter, für 96 cm Mähwerke XT Serie (Modelljahr -2022)	4008423883350
19A30045OEM	Doppel-Fangsack für Seitenauswerfer Rasentraktoren, 229 l, für 92 cm Mähwerke (Modelljahr 2023-), mit flexiblem Schlauch	0037049967773
19A30031OEM	Doppel-Fangsack für Seitenauswerfer Rasentraktoren, 229 l, für 107 cm Mähwerke (Modelljahr 2023-), mit flexiblem Schlauch	0037049962457
19A30030100	Doppel-Fangsack, 200 l, für 107 / 117 cm Mähwerke XT Series	4008423879636
19A30018100	Drillings-Fangsack, 210 Liter, für 127 cm / 137 cm Mähwerke der XT Series	0037049957286
196-555-603	Anti-Staub-System für Grasfangeinrichtung XT Series 320 l	4008423875089
196-553-603	Anti-Staub-System für Grasfangeinrichtung XT Series 360 l	4008423874976
190-228-000	Rasenwalze, Breite 61 cm, max. Gewicht 114 kg	4008423401264
190-229-000	Rasenwalze, Breite 92 cm, max. Gewicht 182 kg	4008423804478
190-526-000	Rasenkamm, Arbeitsbreite 102 cm, 20 Zinken	4008423804454
196-094-000	Rasenlüfter, Arbeitsbreite 102 cm, 10 verzinkte Lüftersterne	4008423896367
196-552A000	Heckauswurf-Deflektor für alle XT-Modelle mit Heckauswurf	4008423899641
196-750A678	Deflektor für LT Series Heckauswerfer	4008423836097
196-399-000	Anhängerkupplung für LT-Serie mit Heckauswurf	4008423914733

FRONT-ZUBEHÖR

OEM-190-679	Frontstoßstangen – für alle LT Series Rasentraktoren	4008423917819
196-564-000	Bull-Bar-Stoßstange für XT Series	4056494171210
OEM-190-833	117 cm Räumschild für LT Series	4008423807684
196-584-000	Montagekit – Für Anbau von OEM-190-833 bei der XT Series	4008423879629
196-718-678	Universal Gummi-Schürfleiste passend für alle Räumschilder	4008423815368
19A30017OEM	117 cm Räumschild für XT Series	0037049957309
19B40024OEM	Anbau-Schneefräse für Seitenauswerfer der XT Series	0043033573585

TIELBÜRGER FÜR XT SERIES

196-603-000	Frontkehrmaschine, 120 cm	4008423883510
196-604-000	Kehrgutbehälter für Frontkehrmaschine	4008423883527
196-606-000	Premium Räumschild, 125 cm	4008423883534
196-607-000	Laufrollen für Premium Räumschild	4008423883541
196-601-000	Schnellwechsler ohne Antrieb – Anbaukit für Premium Räumschild	4008423883497
196-602-000	Schnellwechsler mit Antrieb – Anbaukit für Frontkehrmaschine	4008423883503
196-608-000	Antriebssatz Heckauswerfer	4008423885194
196-609-000	Antriebssatz Seitenauswerfer (bis einschl. Herstelldatum 2017)	4008423885200
196-610-000	Anbaurahmen Heckauswerfer	4008423885217
196-611-000	Antriebssatz Seitenauswerfer (bis einschl. Herstelldatum 2017)	4008423885224

LT1 NR92	LT1 NS92	LT2 NR92	LT2 NS92	LT3 PR105	LT3 PS107	XT1 OR95	XT1 OS96	XT1 OR106	XT1 OS107	XT2 PR95	XT2 QR106	XT2 PR106	XT2 PS107	XT2 PS117	XT2 ES107	XT2 QS117	XT3 QR106	XT3 QS127
----------	----------	----------	----------	-----------	-----------	----------	----------	-----------	-----------	----------	-----------	-----------	-----------	-----------	-----------	-----------	-----------	-----------

MOD.-NR.	BESCHREIBUNG	EAN-CODE	LT1 NR92	LT1 NS92	LT2 NR92	LT2 NS92	LT3 PR105	LT3 PS107	XT1 OR95	XT1 OS96	XT1 OR106	XT1 OS107	XT2 PR95	XT2 QR106	XT2 PR106	XT2 PS107	XT2 PS117	XT2 ES107	XT2 QS117	XT3 QR106	XT3 QS127
RASENTRAKTOREN ZUBEHÖR																					
MULCHEN																					
OEM-190-116	Mulchkit (ohne Messer) für Modell LT1 NS96 und LT2 NS96 (bis 2022)	4008423819632																			
196-749A678	Mulchkit (ohne Messer) für Modelle LT1 NR92, LT2 NR92 und LT3 PR105	4008423836080	•		•		•														
196-550-000	Mulchkit (ohne Messer) für 106 cm Mähwerke	4008423875652									•			•	•						•
196-551-000	Mulchkit (ohne Messer) für 95 cm Mähwerke	4008423875669							•												
196-560-000	Mulchmesser für Mulchkit (196-550-000)	4008423875683								•				•	•						•
196-561-000	Mulchmesser für Mulchkit (196-551-000)	4008423875690							•				•								
SCHNEEKETTEN																					
196-658-699	Schneeketten für 20" x 8,0" Reifen mit Adapter	4008423824797		•		•		•		•		•					•	•	•	•	
196-898-699	Schneeketten für 18" x 9,5" Reifen mit Adapter	4008423813678	•		•		•														
490-241-0025	Schneeketten für 22" x 9,5" x 12" und 23" x 9,5" x 12" Reifen	0037049945597																			•
ZUSÄTZLICHES ZUBEHÖR																					
196-721A678	Hinterräder mit Ackerstollenbereifung, 18" x 9,5"	4008423816891	•		•		•		•	•	•	•	•	•	•	•	•		•		
196-967-678	Batterieladegerät für LR, LT und XT Series	4008423835694	•	•	•	•	•	•	•	•	•	•	•	•	•	•	•		•	•	
2024-U1-0003	Abdeckplane für Rasentraktoren, Größe L	4008423806441		•		•															
2024-U1-0004	Abdeckplane für Rasentraktoren, Größe XL	4008423823882							•	•	•		•	•	•						

MOD.-NR.	BESCHREIBUNG	EAN-CODE	LR1 MS76	LR1 MR76	LR2 NS76	LR2 NR76	LR2 ES76
MINI-RIDER							
196-334-600	Mulchkit/Deflektor inkl. Messer für 76 cm Mähwerke	4008423862829	•	•	•	•	•
19A30014OEM	Doppel-Fangsack, 115 l, ohne Messer für 76 cm Mähwerke	0043033563029		•		•	•
196-397-000	Anhängerkupplung für LR-Serie mit Seitenauswurf	4008423914719	•		•		•
196-398-000	Anhängerkupplung für LR-Serie mit Heckauswurf	4008423914726		•		•	

MOD.-NR.	BESCHREIBUNG	EAN-CODE	LM1 AP46	LM1 AR46	LM1 CR53	LM2 DR46s	LM2 DR46es	LM2 DR53s	LM3 CR46s	LM3 CR46es	LM3 CR53s	LM3 DR53es	LC3 DP56
RASENMÄHER													
196-588-678	Mulchkit für 46 cm Mähwerke der LM Series	4008423855913	•	•		•	•		•	•			
196-590-678	Mulchkit für 53 cm Mähwerke der LM Series, ab Modelljahrgang 2021	4008423918748			•			•			•	•	
1182-WS-0001	10 Stück Schneidfaden AF3.20, 3,9 mm x 47 cm abgelängt für Trimmer	4056494116662											•

MOD.-NR.	BESCHREIBUNG	EAN-CODE	XR5 1000	XR5 2000	XR5 3000	XR5 4000
MÄHROBOTER						
MRK0067B	Begrenzungskabel, 650 m auf Rolle	7290109391458	•	•	•	•
122-003-603	Installationskit Large (für max. 2.500 m²) 250 m Kabel, 350 Rasennägel	4008423885163	•	•	•	•
122-002-603	Installationskit Medium (für max. 1.200 m²) 150 m Kabel, 200 Rasennägel	4008423885156	•	•	•	•
122-001-603	Installationskit Small (für max. 400 m²) 100 m Kabel, 150 Rasennägel	4008423885149	•	•	•	•
122-085-603	RoboHome für XR5 Modelle	4008423917895	•	•	•	•
122-105-603	XR5 Ersatzmesser	4008423917901	•	•	•	•



MOD.-NR.	BESCHREIBUNG	EAN-CODE	LH5 H60	LH5 HT60	LH5 B60	LH5 C60	LM5 E 51 R
60V MAX* AKKU-SYSTEM							
49AP601-603	60V MAX* Akku, 2,5 Ah	4008423917383	•	•	•	•	
49AP602-603	60V MAX* Akku, 5,0 Ah	4008423917390					•
49AL601-603	60V MAX* Ladegerät, 2,0 A	4008423917406	•	•	•	•	•

*Die maximale anfängliche Batteriespannung (gemessen ohne Arbeitsbelastung) beträgt 60 Volt. Die Nennspannung beträgt 54 Volt.



MOD.-NR.	BESCHREIBUNG	EAN-CODE	XS2 61 SWE	XS3 66 SWE	XS3 71 SWE	XS3 76 SWE	XS3 76 TDE
WINTERZUBEHÖR							
7011-M6-0010	Abscherbolzen passend für 2-stufige Cub Cadet Schneefräse, Satz mit 4 Abscherbolzen inkl. Federstecker	4008423821871	•				
19A3101E603	Abscherbolzen passend für alle 3-stufigen Cub Cadet Schneefräsen, Satz mit 6 Abscherbolzen inkl. Federstecker	4008423896398		•	•	•	•
2024-U1-0005	Abdeckplane für alle Cub Cadet Schneefräsen, UV-beständig und wasserdicht, ca. 170 x 80 x 100 cm	4047427520458	•	•	•	•	•
6012-X1-0040	Winter-Motoren-Öl, Inhalt: 1.000 ml	4008423821987	•	•	•	•	•
396-004-678	Räumschild für alle Schneefräsen der 2X und 3X Series	4008423811025	•	•	•	•	•
6012-X1-0045	Kraftstoff-Stabilisator „Easy-Run“, 250 ml	4008423852387	•	•	•	•	•
396-005-678	Gummi-Schürfleiste passend für Räumschilder OEM-190-833 und 19A30017OEM	4008423815832	•	•	•	•	•

MOD.-NR.	BESCHREIBUNG	EAN-CODE	XZ2 117i	XZ2 127	XZ3 122	XZ5 EL107	XZ5 107	XZ5 127	XZ5 137	XZ6 S107	XZ6 S117	XZ6 S127	XZ7 L122	XZ7 L152i	XZ8 S122	XZ8 S1137i
Z-TURN ZUBEHÖR																
19C70020100	Doppel-Fangsack, 200 Liter, für XZ2 117i	0037049957835	•													
19A70043100	Doppel-Fangsack, 200 Liter, für XZ2 127	0043033565085		•												
19A70040100	Drillings-Fangsack, 300 Liter für XZ3 122	0043033565054			•											
19B70054100	Doppel-Fangsack, 107 cm, 230 Liter, für XZ5 und XZ6 (XZ6 erfordert Gewicht-Kit 490-950-C062)	0889021254964				•	•	•	•	•	•	•				
19B70055100	Doppel-Fangsack, 127 / 137 cm, 230 Liter für XZ5 und XZ6 (XZ6 erfordert Gewicht-Kit 490-950-C062)	0037049965410					•	•	•	•	•	•				
49A70001100	Dreifach-Fangsack 380 l, für XZ7 und XZ8 mit Mähbreite von 122 cm (XZ8 erfordert Gewicht-Kit 490-950-C062)	4008423917987											•	•	•	•
49A70002100	Dreifach-Fangsack 380 l, für XZ7 und XZ8 mit Mähbreite von 137 cm oder 152 cm (XZ8 erfordert Gewicht-Kit 490-950-C062)	4008423917994											•	•	•	•
490-950-C062	Gewicht-Kit zur Verwendung mit der Fangeinrichtung aller XZ6- und XZ8-Modelle	0889021302702								•	•	•			•	•
19A70025100	Anhängerkupplung für alle XZ Modelle	0043033560202				•	•	•	•	•	•	•	•	•	•	•

MOD.-NR.	BESCHREIBUNG	EAN-CODE	Z1 137	Z5 152	Z7 183	Z9 183id
PRO Z ZUBEHÖR						
490-241-0026	Schneeketten für Z1	0037049945603	•			
490-241-0036	Schneeketten für Z5 und Z7	0037049951123		•	•	
59B30036150	Räumschild für Z5 und Z7	0043033580255		•	•	
19B70045100	Elektrische Mähwerksaushebung für Z1	4008423881189	•			
19A70019100	Walzen-Kit für Rasenstreifen für Z1	0043033542109	•			
59A30052150	Walzen-Kit für Rasenstreifen für Z7 und Z9	0889021121587		•		•

MOD.-NR.	BESCHREIBUNG	EAN-CODE
UNABHÄNGIGES ZUBEHÖR		
19B40026100R	Cub Cadet Anhänger, max. 450 kg	4008423887013
19A40027OEM	Führungsriff für Anhänger	0037049959068
19A40030OEM	Gerätehalter für Anhänger	0037049959082
196-558-603	Kraftstoffkanister, 10 Liter	4008423877540



CUB CADET GARANTIE



Alle benzinbetriebenen Cub Cadet Produkte für die private Nutzung werden mit einer 3-Jahres-Garantie* ausgeliefert. Übrigens: Die 3-Jahres-Garantie gilt auch für den Li-ION MINI-RIDER LR2 ES76, den E-Traktor XT2 ES107 und den neuen E-Zero-Turn XZ5 EL107 – inklusive Akku!

Auf die XZ7- und die neuen XZ8-Modelle, sowie alle PRO Zero-Turn Modelle gewähren wir Ihnen auch für die gewerbliche Nutzung eine Garantie von bis zu 3 Jahren oder bis zu 500 (XZ7 und XZ8) bzw. 1.000 Arbeitsstunden (PRO-Series) – je nachdem, was zuerst eintritt.

